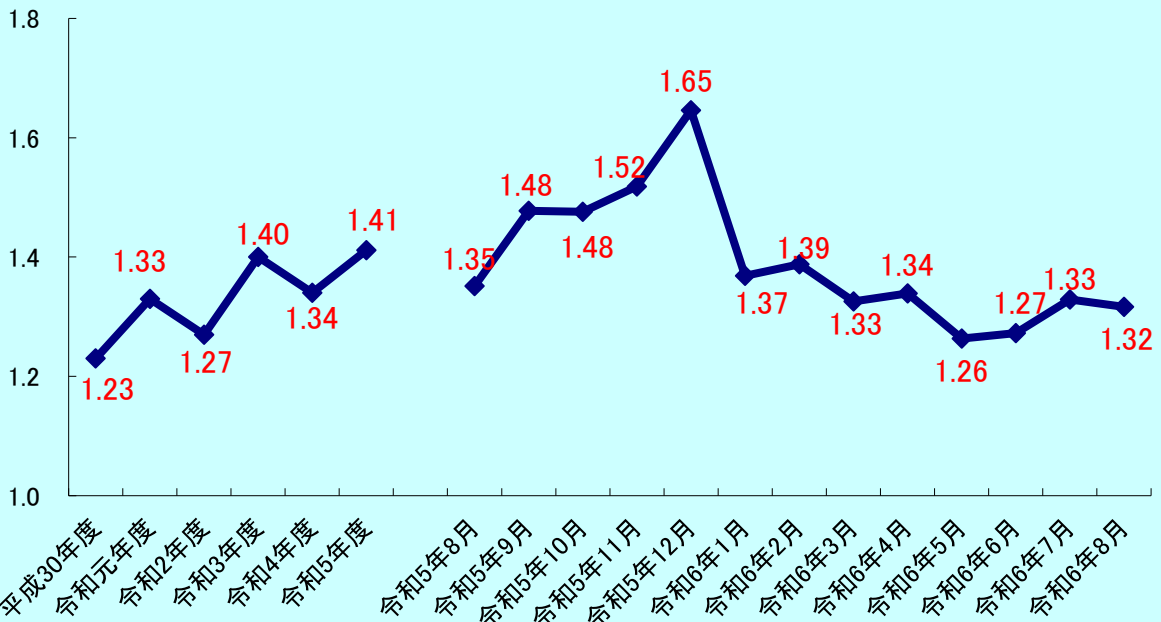


おおすみ

令和6年8月

労働市場

有効求人倍率(受理地別)



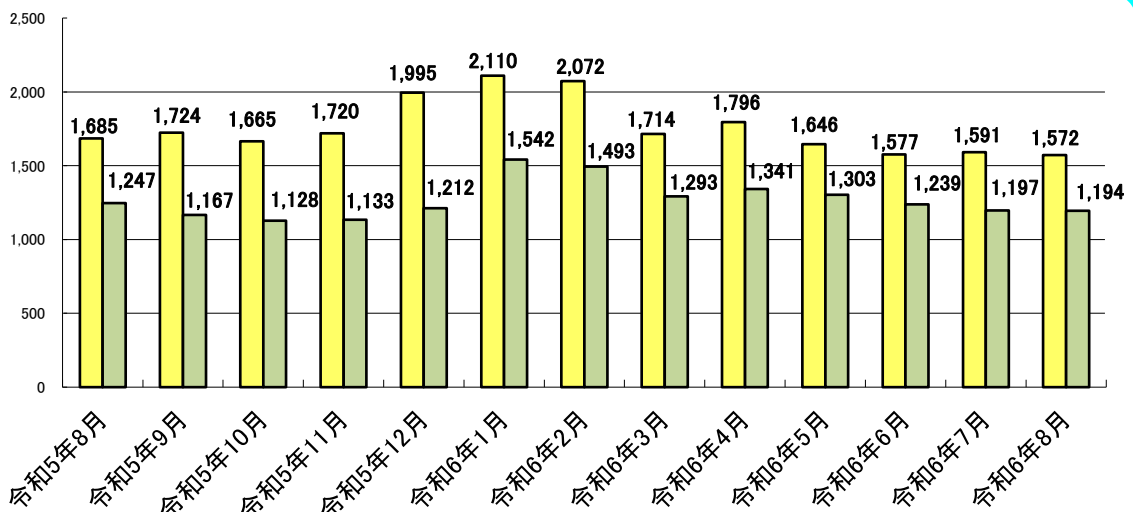
※ 雇用形態：一般（常用＋臨時・季節）＋常用的パート＋臨時的パート

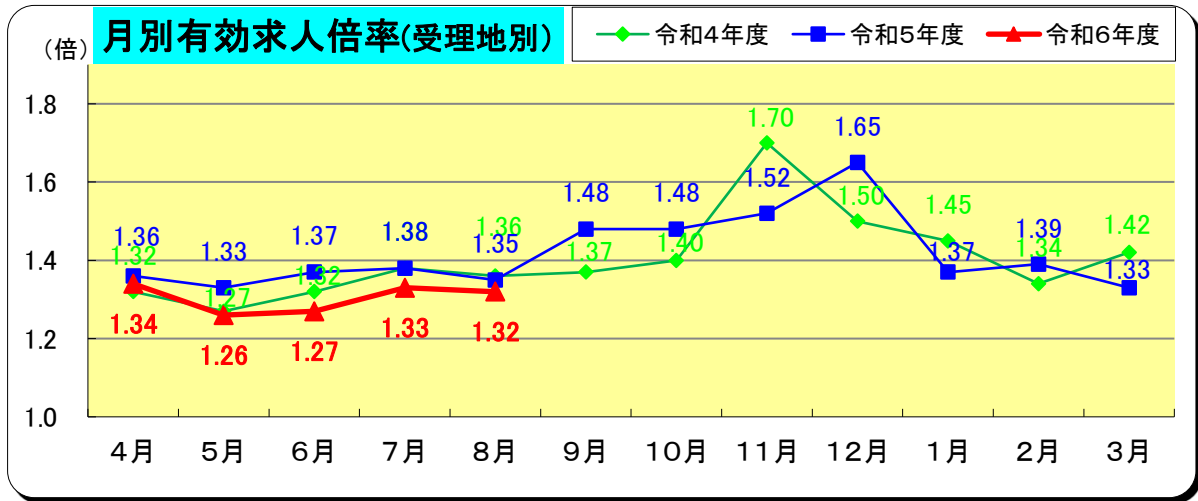
(注) 有効求人倍率＝有効求人数／有効求職者数

有効求職（求人）とは、公共職業安定所に申し込まれた求職（求人）であって、その申込みの有効期間【翌々月末まで】中であり、かつ、申込みの取消しがなく、まだ就職していない（充足していない）求職（求人）をいう。

受理地別有効求人倍率：ハローワーク大隅で受理した受理地別有効求人数により算出した求人倍率。

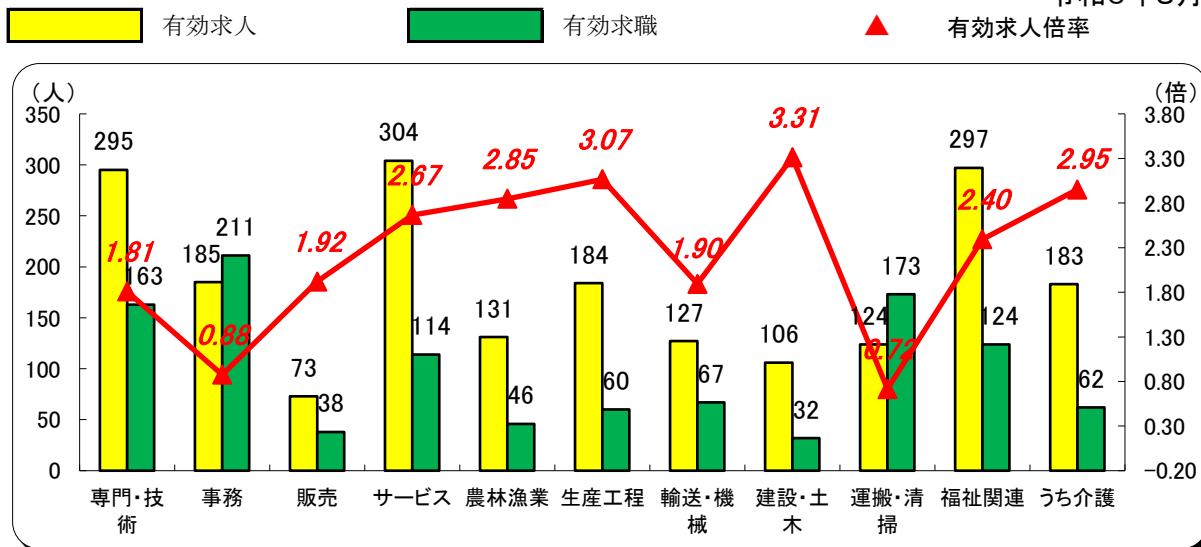
有効求人 有効求職





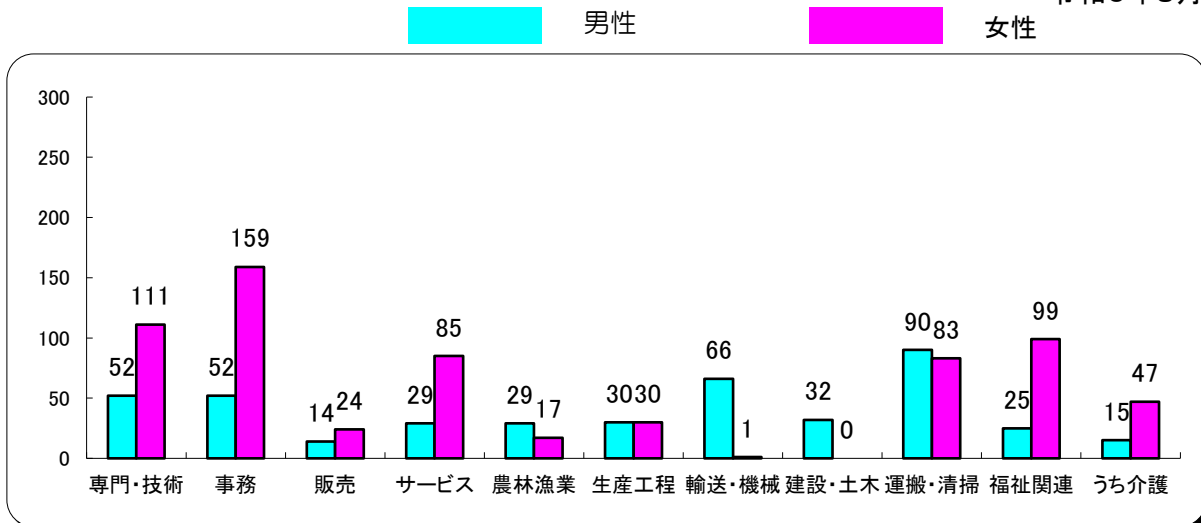
職業別有効求人・求職・倍率の状況 常用(パートを含む)

令和6年8月



職業別・性別 有効求職状況 常用(パートを含む)

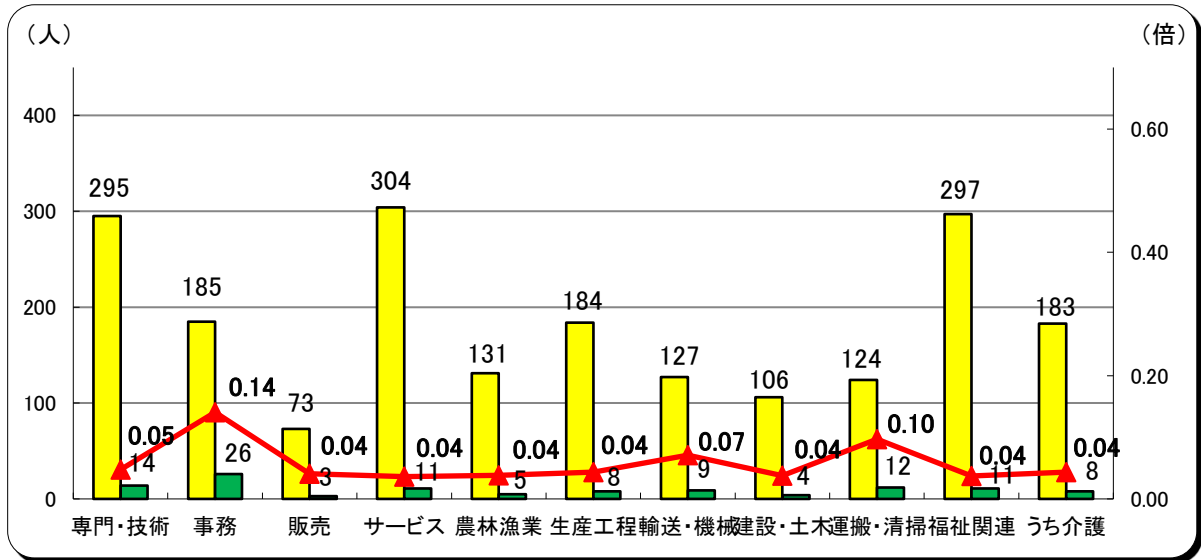
令和6年8月



職業別有効求人・充足状況 常用（パートを含む）

令和6年8月

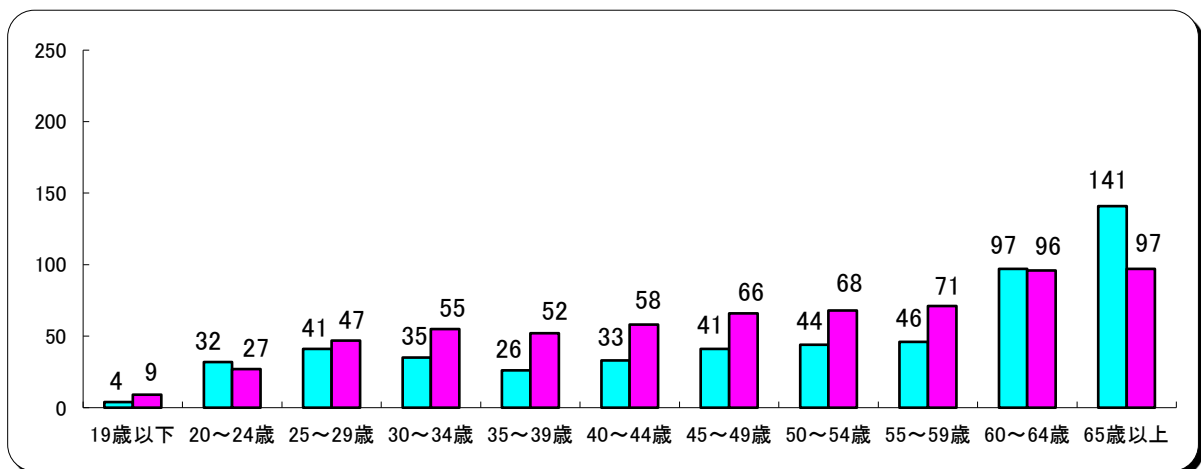
有効求人数
 充足(就職数)
 ▲ 充足率



年齢別有効求職状況 常用（パートを含む）

令和6年8月

男性
 女性



職業紹介状況

令和6年8月

		合 計	男	志布志市ふるさとハローワーク	前 月	前年同月	前 年 同 月 比 (%)
求	新規求職申込件数	255	108	79	278	285	▲ 10.5
	常 用	254	108	-	274	284	▲ 10.6
	パートを除く	152	80	-	156	160	▲ 5.0
	中高年齢者	167	71	-	175	190	▲ 12.1
	うち55歳以上	111	55	-	127	129	▲ 14.0
	雇用保険受給者	76	25	-	68	67	13.4
職	有効求職者数	1,194	541	-	1,197	1,247	▲ 4.3
	中高年齢者	773	370	-	762	777	▲ 0.5
	うち55歳以上	554	285	-	561	561	▲ 1.2
	雇用保険受給者	460	184	-	450	481	▲ 4.4
紹 介	紹介件数	181	98	77	243	253	▲ 28.5
	中高年齢者	113	61	-	130	141	▲ 19.9
	うち55歳以上	74	48	-	81	86	▲ 14.0
	雇用保険受給者	38	20	-	60	68	▲ 44.1
就 職	就職件数	105	47	44	112	110	▲ 4.5
	中高年齢者	60	31	-	58	62	▲ 3.2
	うち55歳以上	38	24	-	39	38	0.0
	雇用保険受給者	26	13	-	34	24	8.3
	県外就職	17	6	-	26	21	▲ 19.0
求 人	新規求人数	470	-	-	680	479	▲ 1.9
	うち常用求人	469	-	-	650	463	1.3
	うち正社員求人	260	-	-	355	261	▲ 0.4
	有効求人数(受理地)	1,572	-	-	1,591	1,685	▲ 6.7
	充足数	96	-	-	76	107	▲ 10.3
	有効求人数(就業地)	2,061	-	-	2,098	2,098	▲ 1.8
各 種 比 率	新規求人倍率	1.84	-	-	2.45	1.68	0.16 P
	有効求人倍率(受理地)	1.32	-	-	1.33	1.35	▲ 0.03 P
	有効求人倍率(就業地)	1.73	-	-	1.75	1.68	0.04 P
	新規求職者のうち 中高年齢者割合(%)	65.5	65.7	-	62.9	66.7	▲ 1.2 P
	うち55歳以上	43.5	50.9	-	45.7	45.3	▲ 1.7 P
	中高年齢者の就職率(%)	35.9	43.7	-	33.1	32.6	3.3 P
	うち55歳以上	34.2	43.6	-	30.7	29.5	4.8 P
	保険受給者の就職率(%)	34.2	52.0	-	50.0	35.8	▲ 1.6 P
	就職率(%) (新規求職者に対する)	41.2	43.5	55.7	40.3	38.6	2.6 P
充足率(%) (新規求人に対する)	20.4	-	-	11.2	22.3	▲ 1.9 P	

※有効求人と有効求人倍率における受理地別及び就業地別：ハローワーク大隅で受理した求人数は受理地別、全国のハローワークで受理したハローワーク大隅管轄地域を就業場所とする求人数を就業地別としてそれぞれ算出している。

雇用保険取扱状況

令和6年8月

		合 計	男	女	前 月	前年同月	前 年 同 月 比 (%)
適 用	新規適用事業所数	-			7	6	▲ 100.0
	廃止事業所数	0			2	3	▲ 100.0
	月末現在 適用事業所数	1,569			1,566	1,563	0.4
	資格取得者数	210	118	92	260	230	▲ 8.7
	資格喪失者数	274	120	154	320	235	16.6
	離職票交付枚数	230	-	-	179	189	21.7
	高年齢継続被保険者	32	-	-	31	37	▲ 13.5
	特例被保険者	2	-	-	9	1	100.0
	月末現在被保険者数	18,976	9,823	9,153	19,041	19,225	▲ 1.3
給 付	雇用保険受給資格決定件数	88	34	54	67	77	14.3
	雇用保険初回受給者数	50	21	29	87	74	▲ 32.4
	雇用保険受給者実人員	309	117	192	327	314	▲ 1.6
	雇用保険支給金額 (基本手当)	39,199	17,779	21,420	38,407	39,818	▲ 1.6
	高年齢求職者給付金 受給資格決定件数	25	15	10	36	30	▲ 16.7
	高年齢求職者給付金 受給者数	26	16	10	39	34	▲ 23.5
	高年齢求職者給付金 支給金額	5,854	4,083	1,771	8,419	6,851	▲ 14.6
	特例一時金資格決定件数	4	1	3	7	6	▲ 33.3
	特例一時金受給者数	7	3	4	0	10	▲ 30.0
	特例一時金支給金額	1,132	493	639	0	1,721	▲ 34.2
	日雇求職者給付金 受給者実人員	0	0	0	0	0	-
	日雇求職者給付金 支給金額	0	0	0	0	0	-

金額の単位は千円