

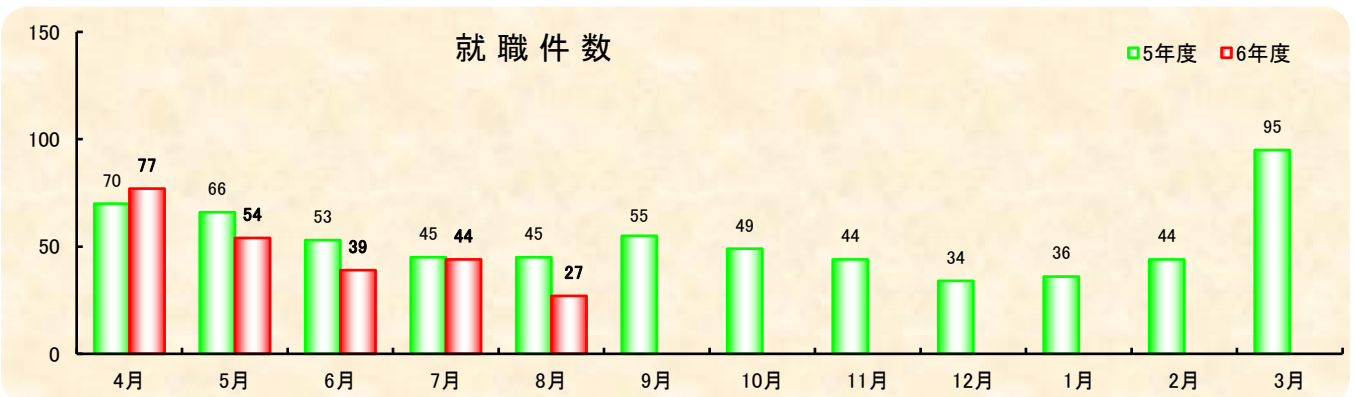
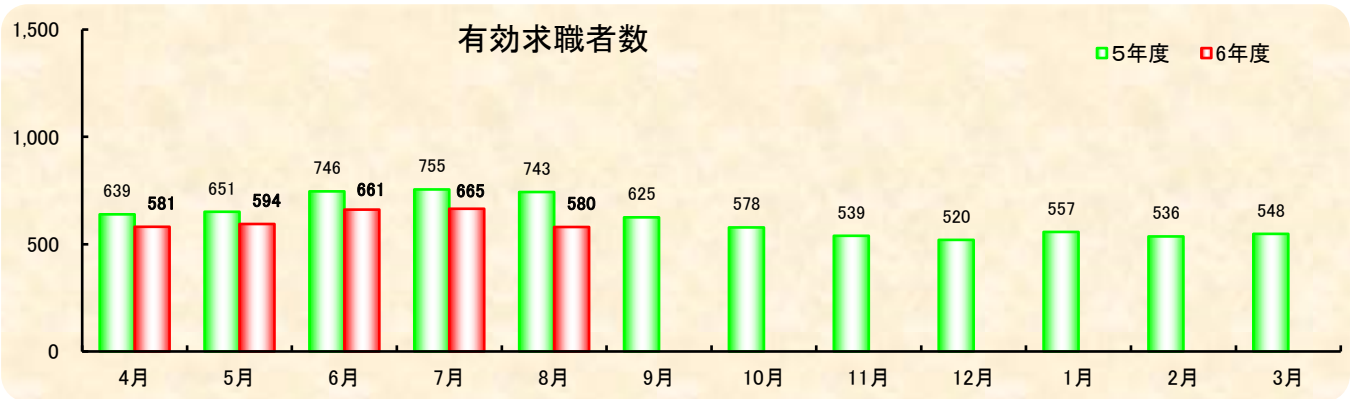
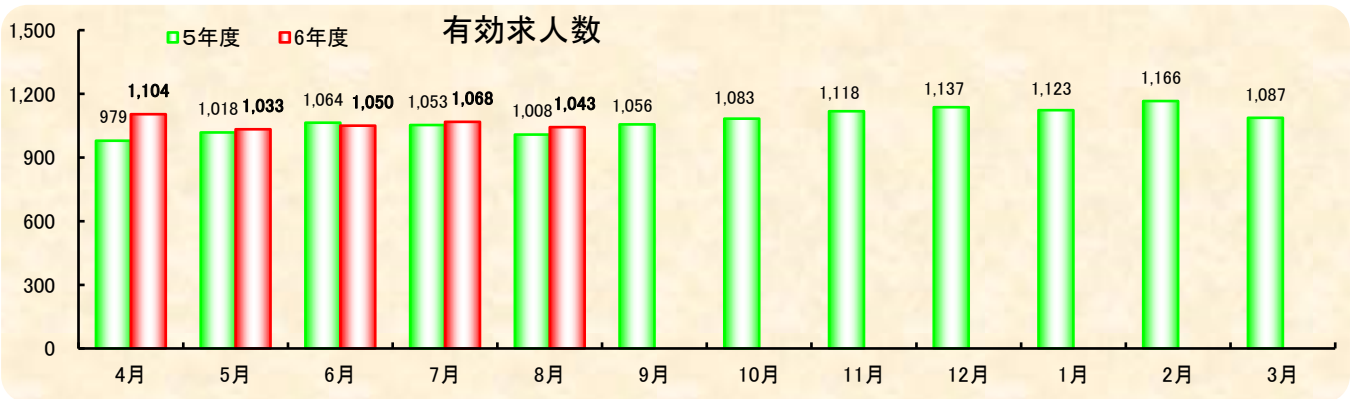
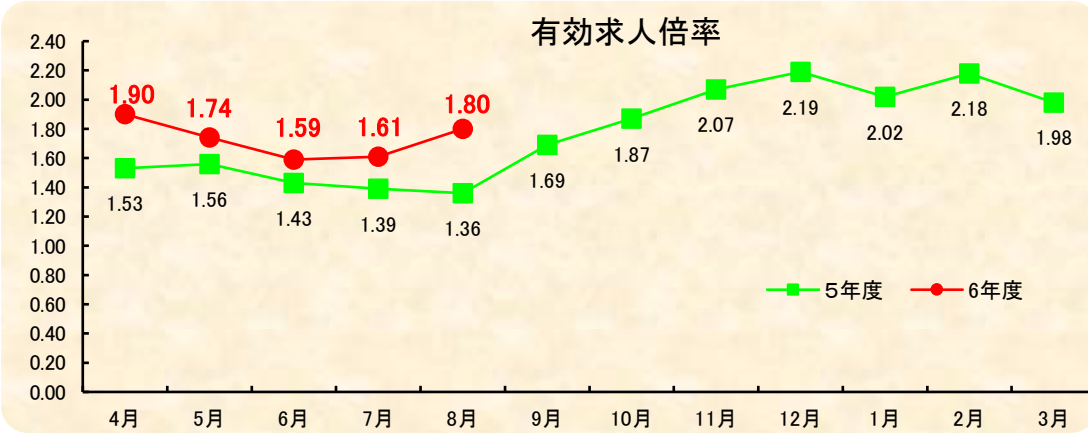
令和6年8月 業務月報

鹿児島公共職業安定所
熊毛出張所
鹿児島県西之表市西之表16314-6
種子島合同庁舎 1F
TEL 0997-22-1318
FAX 0997-23-4852

ハローワークくまげ



H-IIロケット
提供:JAXA



1.職業紹介状況(学卒を除き、パートタイムを含む)

		計			前月	前年同月	前年同月比
			男	女			
求 職 ・ 求 人	A 新規求職申込件数	80	39	41	120	106	▲ 24.5
	常用	77	38	39	106	94	▲ 18.1
	雇用保険受給者	16	7	9	33	34	▲ 52.9
	B 月間有効求職者数	580	302	278	665	743	▲ 21.9
	常用	496	263	233	551	611	▲ 18.8
	雇用保険受給者	193	83	110	197	213	▲ 9.4
	C 新規求人数	298	*	*	436	364	▲ 18.1
	常用	276	*	*	413	343	▲ 19.5
	D 月間有効求人数	1,043	*	*	1,068	1,008	3.5
	紹 介 ・ 就 職	E 紹介件数	47	22	25	79	71
常用		45	20	25	75	63	▲ 28.6
雇用保険受給者		10	3	7	17	18	▲ 44.4
F 就職件数		27	15	12	44	45	▲ 40.0
常用		25	13	12	40	42	▲ 40.5
雇用保険受給者		7	3	4	10	6	16.7
G 充足数		24	*	*	40	39	▲ 38.5
常用		22	*	*	36	37	▲ 40.5
比 率	新規求人倍率 (C/A)	3.73	*	*	3.63	3.43	0.30
	有効求人倍率 (D/B)	1.80	*	*	1.61	1.36	0.44
	就職率【常用】(F/A)	32.5	34.2	30.8	37.7	44.7	▲ 12.20
	充足率【常用】(G/C)	8.0	*	*	8.7	10.8	▲ 2.80

2.パートタイム職業紹介状況

		計			前月	前年同月	前年同月比
			男	女			
A	新規求職申込件数	34	11	23	47	36	▲ 5.6
B	月間有効求職者数	239	97	142	263	309	▲ 22.7
C	新規求人数	129	*	*	167	157	▲ 17.8
D	月間有効求人数	432	*	*	415	454	▲ 4.8
E	紹介件数	23	8	15	31	32	▲ 28.1
F	就職件数	10	5	5	18	19	▲ 47.4
	新規求人倍率 (C/A)	3.79	*	*	3.55	4.36	▲ 0.57
	有効求人倍率 (D/B)	1.81	*	*	1.58	1.47	0.34

※求職申込時の「性別」欄の記載が任意となったことから、男女の計は必ずしも一致しない

3. 雇用保険適用・給付取扱状況

		計	性別		前月	前年同月	前年同月比	
			男	女				
新規適用事業所数		3	*	*	1	2	50.0	
月末適用事業所数		901	*	*	898	890	1.2	
月末被保険者数		8,302	4,277	4,025	8,319	8,215	1.1	
離職票交付枚数		57	*	*	61	73	▲ 21.9	
一般	受給資格決定件数	22	11	11	36	43	▲ 48.8	
	初回受給者数	34	17	17	33	27	25.9	
	受給者実人員	138	59	79	124	159	▲ 13.2	
	支給金額	16,692	7,158	9,535	14,943	20,747	▲ 19.5	
高年齢	受給資格決定件数	4	1	3	15	8	▲ 50.0	
	受給者数	7	5	2	17	12	▲ 41.7	
	支給金額	1,438	1,074	363	3,800	2,177	▲ 33.9	
特例	受給資格決定件数	2	0	2	36	14	▲ 85.7	
	受給者数	17	1	16	100	23	▲ 26.1	
	支給金額	2,847	189	2,658	18,865	4,188	▲ 32.0	
就職促進給付	計	支給人員	11	5	6	16	9	22.2
		支給金額	3,381	1,580	1,801	5,448	2,880	17.4
	再就職	支給人員	8	3	5	14	8	±0
		支給金額	2,768	1,193	1,575	5,119	2,840	▲ 2.5
	定着	受給者実人員	3	2	1	1	1	200.0
		支給金額	613	387	226	283	39	1458.9
	就業	受給者実人員	0	0	0	1	0	-
		支給金額	0	0	0	45	0	-
高年齢雇用継続給付	受給要件確認件数		0	0	0		-	
	受給者実人員		14	12	2	85	30	▲ 53.3
	支給金額		413	397	16	1,934	842	▲ 50.9
育児休業給付	基本給付金	受給要件確認件数	1	0	1	5	6	▲ 83.3
		受給者実人員	32	2	30	32	45	▲ 28.9
		支給金額	4,098	343	3,755	3,933	5,914	▲ 30.7
	復職帰場	受給者数	0	0	0	0	0	-
		支給金額	0	0	0	0	0	-
練給育付訓	受給者数		3	3	0	3	10	▲ 70.0
	支給金額		143	143	0	113	353	▲ 59.4

金額単位：千円

全国・鹿児島県・管内 雇用失業情勢

鹿児島公共職業安定所熊毛出張所

年度 月別	全 国				鹿 児 島 県				管 内 (西 之 表 市 ・ 熊 毛 郡)					
	完 全 失業者数 (万人)	完 全 失業率 (%)	新 規 求人倍率 (倍)	有 効 求人倍率 (倍)	月間有効 求人数 (人)	月間有効 求職者数 (人)	新 規 求人倍率 (倍)	有 効 求人倍率 (倍)	月間有効 求人数 (人)	県 内 割合	月間有効 求職者数 (人)	県 内 割合	新 規 求人倍率 (倍)	有 効 求人倍率 (倍)
5年 4月	180	2.6	2.25	1.32	41,445	34,202	1.99	1.23	979	2.3	639	1.8	2.14	1.53
5月	177	2.6	2.32	1.32	41,689	34,367	2.13	1.23	1,018	2.4	651	1.9	2.30	1.56
6月	173	2.5	2.31	1.31	42,062	34,541	2.09	1.23	1,064	2.5	746	2.2	1.58	1.43
7月	184	2.7	2.27	1.30	41,650	34,815	2.01	1.21	1,053	2.5	755	2.2	2.34	1.39
8月	185	2.7	2.31	1.30	41,349	34,804	2.14	1.20	1,008	2.4	743	2.1	3.43	1.36
9月	177	2.6	2.25	1.29	42,162	35,100	2.07	1.20	1,056	2.5	625	1.8	2.89	1.69
10月	175	2.5	2.25	1.29	41,523	34,857	1.99	1.18	1,083	2.6	578	1.7	3.79	1.87
11月	177	2.5	2.25	1.27	40,745	34,363	2.08	1.17	1,118	2.7	539	1.6	4.24	2.07
12月	169	2.4	2.25	1.27	41,213	34,452	2.07	1.16	1,137	2.8	520	1.5	4.02	2.19
6年 1月	170	2.4	2.28	1.27	40,663	34,446	2.09	1.18	1,123	2.8	557	1.6	3.02	2.02
2月	182	2.6	2.26	1.26	41,593	34,493	2.07	1.21	1,166	2.8	536	1.6	3.07	2.18
3月	185	2.6	2.38	1.28	40,807	34,125	1.89	1.20	1,087	2.7	548	1.6	2.32	1.98
6年 4月	193	2.6	2.17	1.26	41,715	36,310	1.57	1.15	1,104	2.6	581	1.6	2.40	1.90
5月	193	2.6	2.16	1.24	40,490	34,588	1.86	1.17	1,033	2.6	594	1.7	1.93	1.74
6月	181	2.5	2.26	1.23	39,570	34,502	2.04	1.15	1,050	2.7	661	1.9	1.75	1.59
7月	188	2.7	2.22	1.24	38,948	34,389	2.07	1.13	1,068	2.7	665	1.9	3.63	1.61
8月	175	2.5	2.32	1.23	38,420	33,670	2.09	1.14	1,043	2.7	580	1.7	3.73	1.80
9月														
10月														
11月														
12月														
7年 1月														
2月														
3月														

(注) 1. 新規学卒を除き、パートタイムを含む。2. 「全国」及び「鹿児島県」は、季節調整値替済である。なお、令和5年12月以前の数値は令和6年1月分公表時に新季節調整値により改訂されている。3. 「管内(西之表市・熊毛郡)」は原数値である。