

令和6年8月 業務月報

ハローワークかごしま

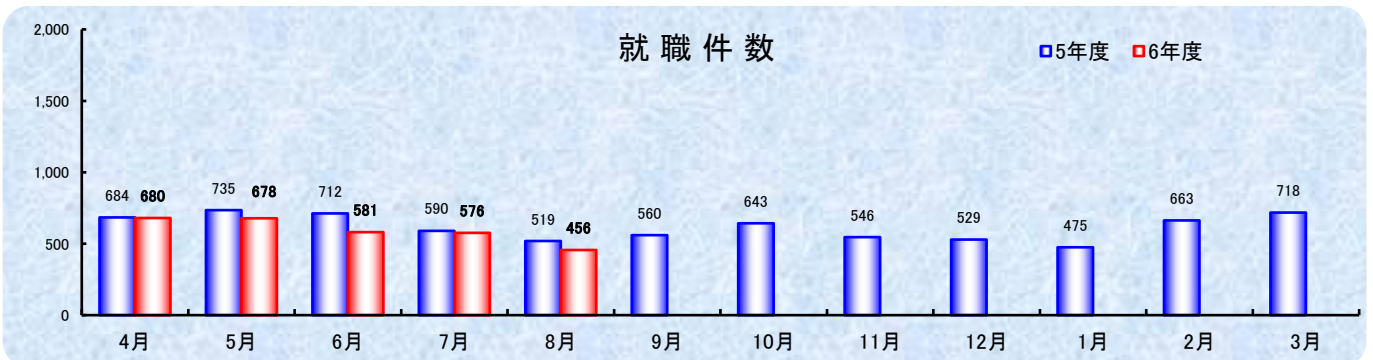
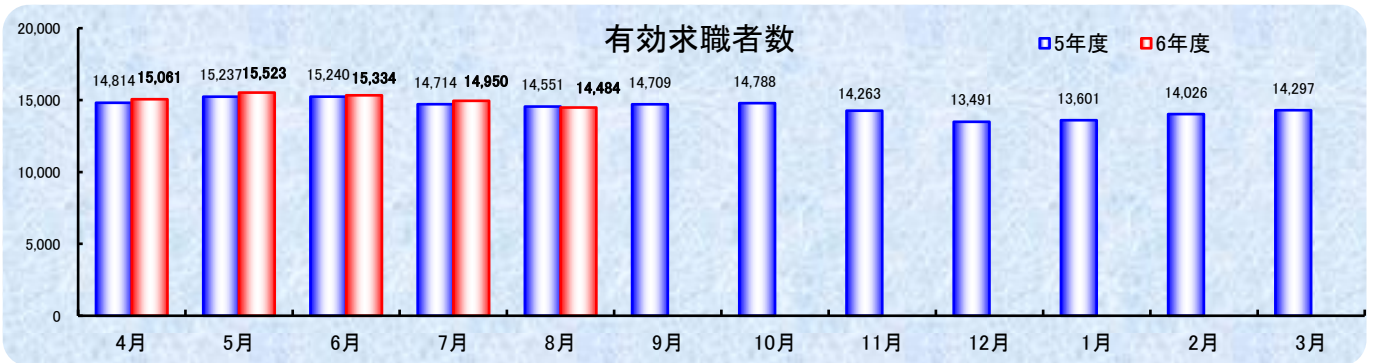
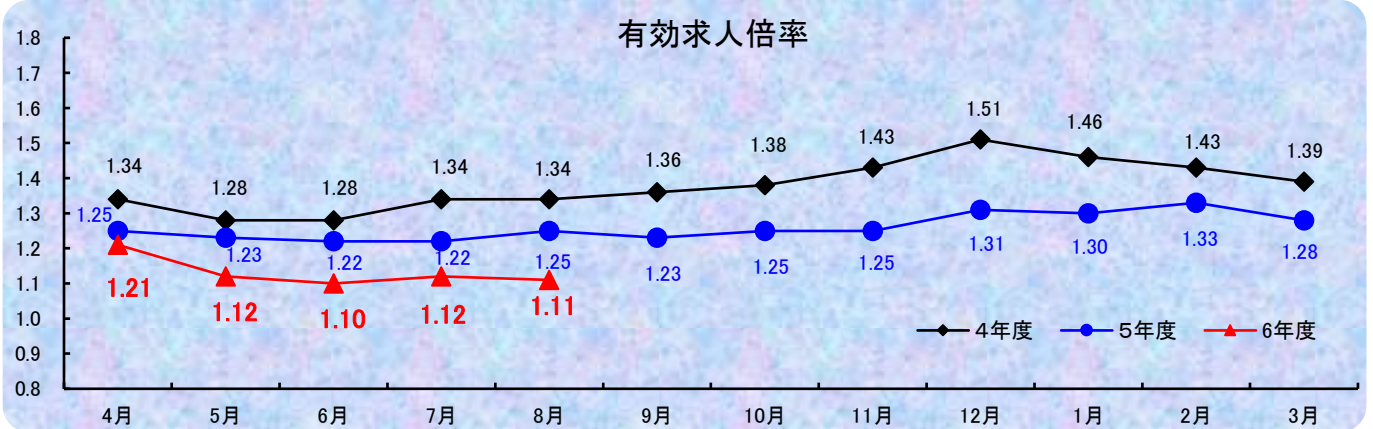
鹿児島公共職業安定所
鹿児島市下荒田1丁目43番28号
TEL 099-250-6060 FAX 099-250-6093
URL <http://jsite.mhlw.go.jp/kagoshima-roudoukyoku/>

ワークプラザ天文館
鹿児島市東千石町1番38号 アイビル6F
TEL 099-223-8010 FAX 099-225-7030

マザーズコーナーかごしま
鹿児島市東千石町1番38号 アイビル6F
TEL 099-223-2821 FAX 099-225-7030

鹿児島新卒応援ハローワーク
鹿児島市東千石町1番38号 アイビル3F
TEL 099-224-3433 FAX 099-224-3250

ワークサポートみなみ
鹿児島市宇宿2-3-5 オプシァミスミ3F
TEL 099-257-5670 FAX 099-257-5566



管内の労働市場について（令和6年8月）

- 鹿児島公共職業安定所の8月の受理地別有効求人倍率（原数値）は、1.11倍となり、前月より0.01ポイント下回った。
- 鹿児島県の8月の受理地別有効求人倍率（季節調整値）は、1.14倍となり、前月より0.01ポイント上回った。
- 全国の8月の受理地別有効求人倍率（季節調整値）は、1.23倍となり、前月より0.01ポイント下回った。

有効求人倍率の推移

区 分	令和6年 5月	令和6年 6月	令和6年 7月	令和6年 8月
鹿 児 島 所	1.12 (1.23)	1.10 (1.22)	1.12 (1.22)	1.11 (1.25)
鹿 児 島 県	1.17 (1.21)	1.15 (1.22)	1.13 (1.20)	1.14 (1.19)
全 国	1.24 (1.31)	1.23 (1.30)	1.24 (1.29)	1.23 (1.29)

※1（ ）内は、前年同月数値

管内の求人・求職の状況は次のとおりです

労働市場の概況【学卒を除きパートタイムを含む】

◆求人の動き

新規求人数（パートを含む、原数値）は2ヶ月ぶりに減少、前年同月に比べて25.7%減少となった。

これを一般・パート別に比較すると、一般は26.2%の減少、パートは25.1%の減少となった。

有効求人数（パートを含む、原数値）は、前年同月比11.5%減で14ヶ月連続の減少となった。

【増加した業種(対前年同月比)】、

運輸業、郵便業(20.1%増)が4か月ぶりに増加した。

【減少した業種(対前年同月比)】

建設業(28.7%減)は2ヶ月ぶりの減少、製造業(22.6%減)は4か月ぶりの減少、医療、福祉(19.5%減)は2か月ぶりの減少し、宿泊業、飲食サービス業(16.3%減)も2か月ぶりに減少、情報通信業(7.4%減)も2か月ぶりに減少、サービス業(29.5%減)は14ヶ月連続減少となった。

◆求職の動き

新規求職者数（パートを含む、原数値）は、前年同月に比べ9.1%減と2ヶ月ぶりに減少となった。

これを一般・パート別に比較すると、一般は7.3%の減少、パートは12.5%の減少となった。

有効求職者数（パートを含む、原数値）も、前年同月に比べ0.5%減と49ヶ月ぶりに減少となった。

1 求人・求職の状況

項 目	令 和 6 年 8 月			前 月 数	前 年 同 月 数	前 年 同 月 比
	計	一 般	パ ー ト			
新 規 求 人 数	5,125	3,068	2,057	6,221	6,902	▲ 25.7
有 効 求 人 数	16,081	10,381	5,700	16,815	18,169	▲ 11.5
新 規 求 職 者 数	2,199	1,472	727	2,601	2,419	▲ 9.1
有 効 求 職 者 数	14,484	8,733	5,751	14,950	14,551	▲ 0.5

2 産業別新規求人の状況【学卒を除きパートタイムを含む】

産 業	令 和 6 年 8 月	前 年 同 月 数	増 減 数	前 年 同 月 比
D 建設業	296	415	▲ 119	▲ 28.7
E 製造業	154	199	▲ 45	▲ 22.6
G 情報通信業	112	121	▲ 9	▲ 7.4
H 運輸業、郵便業	323	269	54	20.1
I 卸売業、小売業	1,055	1,704	▲ 649	▲ 38.1
M 宿泊業、飲食サービス業	380	454	▲ 74	▲ 16.3
P 医療、福祉	1,632	2,027	▲ 395	▲ 19.5
R サービス業 (他に分類されないもの)	673	955	▲ 282	▲ 29.5
そ の 他	500	758	▲ 258	▲ 34.0
合 計	5,125	6,902	▲ 1,777	▲ 25.7

1. 一般職業紹介状況【学卒を除きパートタイムを含む】

		計	男	女	前年同月数	前年同月比
求	A 新規求職申込件数	2,199	865	1,331	2,419	▲ 9.1
	常用	2,189	862	1,324	2,408	▲ 9.1
	保受給者	745	256	487	861	▲ 13.5
職	B 月間有効求職者数	14,484	5,918	8,541	14,551	▲ 0.5
	常用	14,433	5,904	8,504	14,491	▲ 0.4
	保受給者	5,782	1,948	3,832	5,972	▲ 3.2
求	C 新規求人数	5,125	*	*	6,902	▲ 25.7
	常用	4,724	*	*	6,580	▲ 28.2
人	D 月間有効求人数	16,081	*	*	18,169	▲ 11.5
	常用	15,153	*	*	17,278	▲ 12.3
人	D 新規求人件数	3,160	*	*	3,963	▲ 20.3
	常用	3,044	*	*	3,780	▲ 19.5
紹	F 紹介件数	1,456	644	809	1,551	▲ 6.1
	常用	1,401	624	775	1,483	▲ 5.5
	保受給者	410	169	241	427	▲ 4.0
就	G 就職件数	456	180	276	519	▲ 12.1
	常用	439	175	264	497	▲ 11.7
	保受給者	147	56	91	192	▲ 23.4
	県外	38	*	*	38	0.0
充	H 充足数	550	*	*	619	▲ 11.1
	常用	531	*	*	595	▲ 10.8
主要比率	新規求人倍率 C/A	2.33	*	*	2.85	▲ 0.52
	有効求人倍率 D/B	1.11	*	*	1.25	▲ 0.14
	就職率【常用】 G/A	20.1	20.3	19.9	20.6	▲ 0.50
	充足率【常用】 H/C	11.2	*	*	9.0	2.20

※求職申込時の「性別」欄の記載が任意となったことから、男女の合計は必ずしも一致しない

2. 障害者職業紹介状況

		計	身体障害者		知的・精神・発達障害者等		前年同月数	前年同月比
			うち重度		うち精神障害			
職業紹介	新規求職申込件数	170	41 (29)	17 (9)	129 (43)	98 (39)	195	▲ 12.8
	紹介件数	160	45	19	115	95	123	30.1
	就職件数	43	0 (8)	2 (2)	33 (11)	29 (11)	45	▲ 4.4
登	新規登録者数	56	0 (10)	5 (3)	43 (16)	33 (14)	93	▲ 39.8
	新規移管登録者数	13	0 (2)	1 (0)	9 (2)	8 (2)	13	±0
	期末現在登録者数	7,464	0	1,098	4,938	3,220	7,111	5.0
録	有効求職者	3,259	1,047	450	2,212	1,654	3,058	6.6
	就業中の者	4,152	1,456	637	2,696	1,549	3,883	6.9
	保留中の者	53	23	11	30	17	170	▲ 68.8

3. 一般職業紹介状況【パートタイム】

		計	男	女	前年同月数	前年同月比
求 職	A 新規求職申込件数	727	176	550	831	▲ 12.5
	常用的	719	174	544	824	▲ 12.7
	B 月間有効求職者数	5,751	1,612	4,128	5,770	▲ 0.3
	常用的	5,713	1,605	4,097	5,726	▲ 0.2
	保受給者	2,111	360	1,751	2,217	▲ 4.8
求 人	C 新規求人数	2,057	*	*	2,745	▲ 25.1
	常用的	1,737	*	*	2,574	▲ 32.5
	D 月間有効求人数	5,700	*	*	6,649	▲ 14.3
	常用的	5,128	*	*	6,182	▲ 17.0
紹 介	E 紹介件数	425	162	262	442	▲ 3.8
	常用的	394	150	244	404	▲ 2.5
	保受給者	101	32	69	102	▲ 1.0
就 職	G 就職件数	162	52	110	185	▲ 12.4
	常用的	151	51	100	168	▲ 10.1
	保受給者	31	6	25	45	▲ 31.1
充 足	H 充足数	213	*	*	227	▲ 6.2
	常用的	199	*	*	208	▲ 4.3
主 要 比 率	新規求人倍率 C/A	2.83	*	*	2.79	0.04
	有効求人倍率 D/B	0.99	*	*	1.45	▲ 0.46
	就職率【常用】 G/A	21.0	29.3	18.4	20.8	0.2
	充足率【常用】 H/C	11.5	*	*	10.8	0.7

※求職申込時の「性別」欄の記載が任意となったことから、男女の合計は必ずしも一致しない

4. ワークプラザ天文館職業紹介状況

	計	男	女	うちパート	前年同月数	前年同月比
新規求職申込件数	372	106	266	123	417	▲ 10.8
月間有効求職者数	1,980	590	1,387	691	1,928	2.7
新規求人数	0	*	*	*	0	-
月間有効求人数	0	*	*	*	0	-
紹介件数	325	88	237	84	397	▲ 18.1
就職件数	85	23	62	26	83	2.4

5. 新卒応援ハローワーク職業紹介状況

	計	男	女	うちパート	前年同月数	前年同月比
新規求職申込件数	47	20	27	1	56	▲ 16.1
月間有効求職者数	342	140	200	59	347	▲ 1.4
紹介件数	27	14	13	3	14	92.9
就職件数	9	3	6	2	5	80.0

6. ワークサポートみなみ職業紹介状況

	計	男	女	うちパート	前年同月数	前年同月比
新規求職申込件数	505	177	326	197	527	▲ 4.2
月間有効求職者数	2,552	888	1,659	1,019	2,616	▲ 2.4
紹介件数	430	188	241	138	392	9.7
就職件数	131	47	84	58	151	▲ 13.2

7. 雇用保険適用業務状況

	計	男	女	前年同月数	前年同月比
新規適用事業所数	17	*	*	30	▲ 43.3
廃止事業所数	20	*	*	30	▲ 33.3
月末適用事業所数	12,243	*	*	12,320	▲ 0.6
被保険者資格取得者数	2,190	929	1,261	2,898	▲ 24.4
被保険者資格喪失者数	2,736	1,158	1,578	3,185	▲ 14.1
月末被保険者数	216,963	109,161	107,802	218,233	▲ 0.6

8. 雇用保険失業給付支給状況

金額単位(千円)

			計	男	女	前年同月数	前年同月比	
一 般	総支給額		370,417	145,659	224,758	395,154	▲ 6.3	
	受給資格決定件数		596	227	369	732	▲ 18.6	
	基 本 手 当	初回受給者数	特定受給資格者	558	195	363	624	▲ 10.6
			受給者実人員	61	23	38	62	▲ 1.6
		受給者実人員	特定受給資格者	2,754	984	1,770	2,886	▲ 4.6
			支給金額	404	122	282	384	5.2
		支給金額	341,365	134,735	206,630	368,169	▲ 7.3	
	当	個別延長給付	受給者実人員	0	0	0	0	-
			支給金額	0	0	0	0	-
		訓練延長給付	支給金額	23,674	8,703	14,971	21,804	8.6
	技 能 習 得 手 当 等	受給者実人員	561	188	373	613	▲ 8.5	
			支給金額	3,747	1,259	2,489	4,033	▲ 7.1
		傷病手当	受給者実人員	9	5	4	7	28.6
			支給金額	1,631	962	668	1,148	42.1
	支給終了者数		440	150	290	469	▲ 6.2	
給付制限件数		378	156	222	430	▲ 12.1		
高 年 齢	受給資格決定件数		125	66	59	152	▲ 17.8	
	受給者数		124	74	50	168	▲ 26.2	
	支給金額		26,248	17,225	9,023	35,469	▲ 26.0	
短 期	特 例 金	受給資格決定件数	0	0	0	0	-	
		受給者数	1	1	0	0	-	
		支給金額	250	250	0	0	-	
就 職 促 進	就業手当	受給者実人員	1	0	1	3	▲ 66.7	
		支給金額	35	0	35	154	▲ 77.1	
	再就職手当	支給人員	234	89	145	281	▲ 16.7	
		支給金額	90,421	40,339	50,081	101,603	▲ 11.0	
就業促進定着手当	支給人員	34	13	21	43	▲ 20.9		
	支給金額	5,078	2,434	2,645	6,750	▲ 24.8		
教 育 訓 練 給 付	通学制	受給者数	10	8	2	15	▲ 33.3	
		支給金額	556	371	186	758	▲ 26.6	
	通信制	受給者数	11	3	8	14	▲ 21.4	
		支給金額	214	91	123	186	15.2	
日 雇	普通給付	受給者実人員	57	57	0	56	1.8	
		支給金額	3,857	3,857	0	4,189	▲ 7.9	
雇 用 継 続 給 付	高年齢雇用継続給付	受給者実人員	2,049	1,687	362	2,394	▲ 14.4	
		支給金額	51,755	44,096	7,659	62,082	▲ 16.6	
	育児休業給付	受給者実人員	1,890	126	1,764	2,104	▲ 10.2	
		支給金額	239,366	19,031	220,335	263,937	▲ 9.3	
	介護休業給付	受給者数	7	3	4	18	▲ 61.1	
支給金額	1,003	667	336	3,916	▲ 74.4			