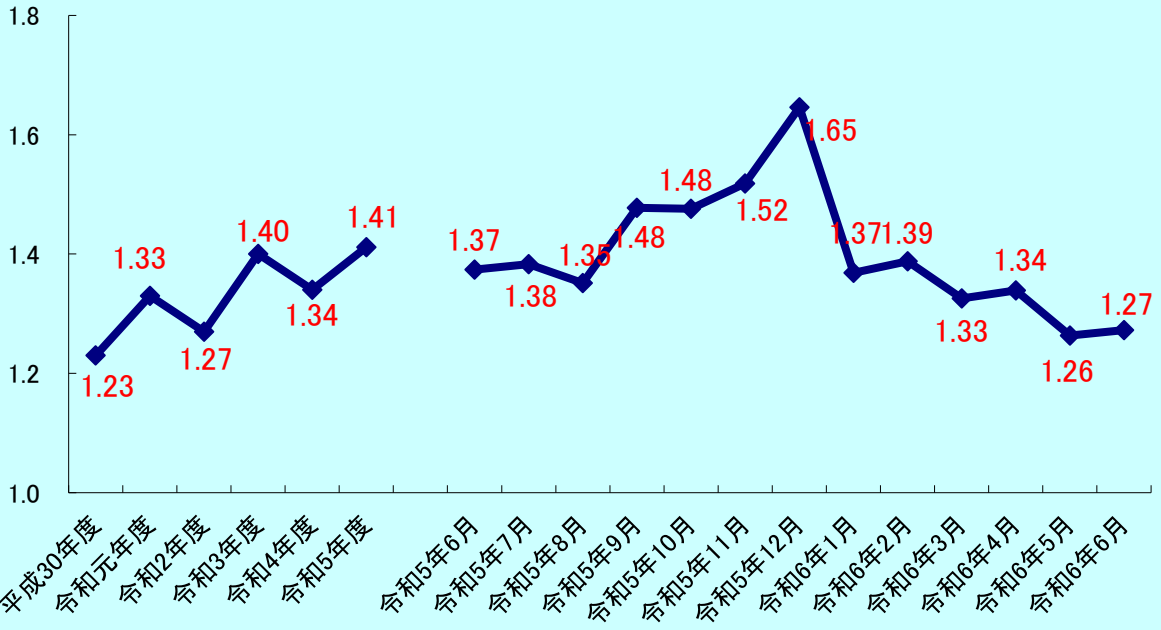


# おおすみ

令和6年6月

# 労働市場

有効求人倍率(受理地別)



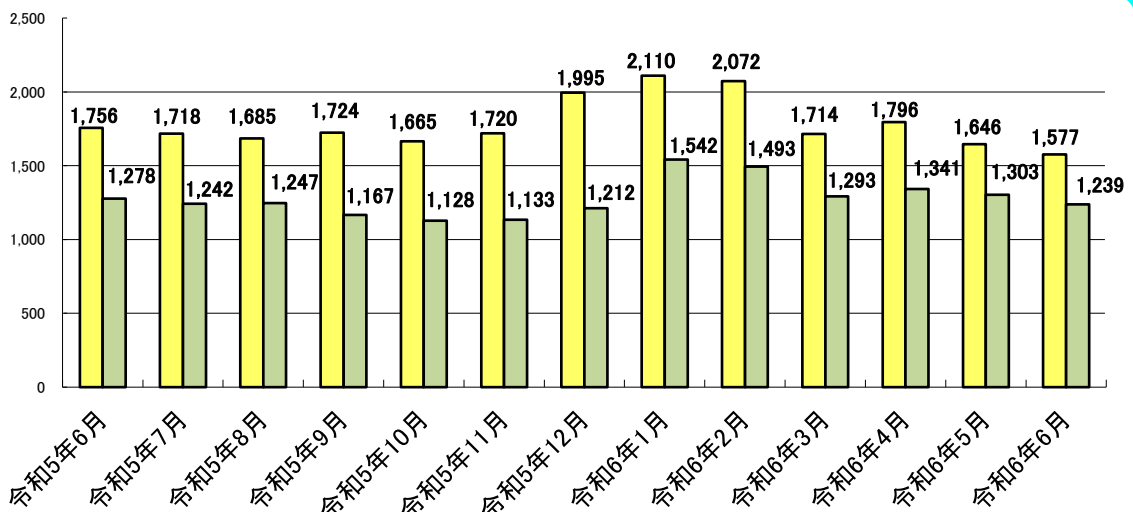
※ 雇用形態：一般（常用＋臨時・季節）＋常用的パート＋臨時的パート

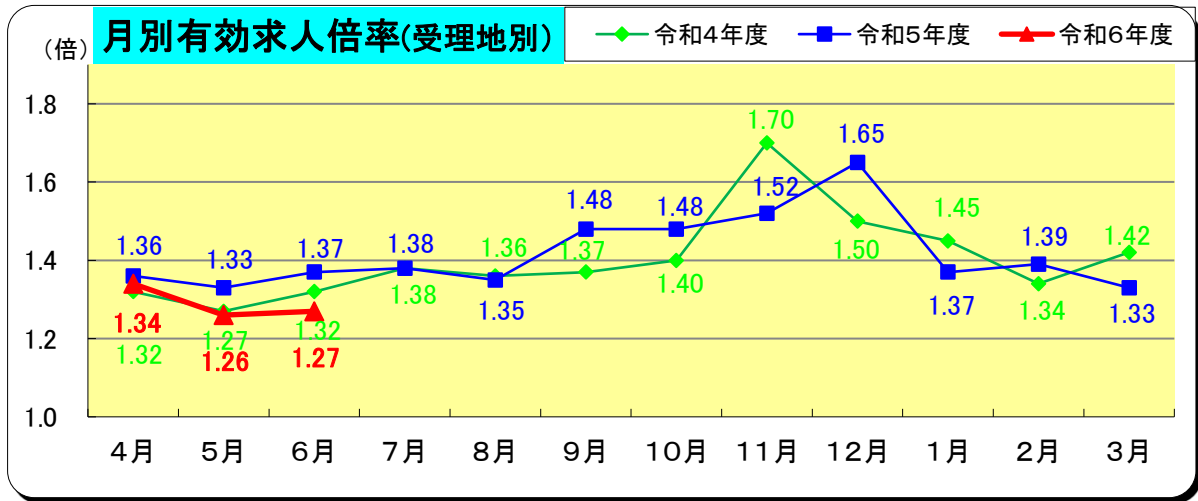
(注) 有効求人倍率＝有効求人数／有効求職者数

有効求職（求人）とは、公共職業安定所に申し込まれた求職（求人）であって、その申込みの有効期間【翌々月末まで】中であり、かつ、申込みの取消しがなく、まだ就職していない（充足していない）求職（求人）をいう。

受理地別有効求人倍率：ハローワーク大隅で受理した受理地別有効求人数により算出した求人倍率。

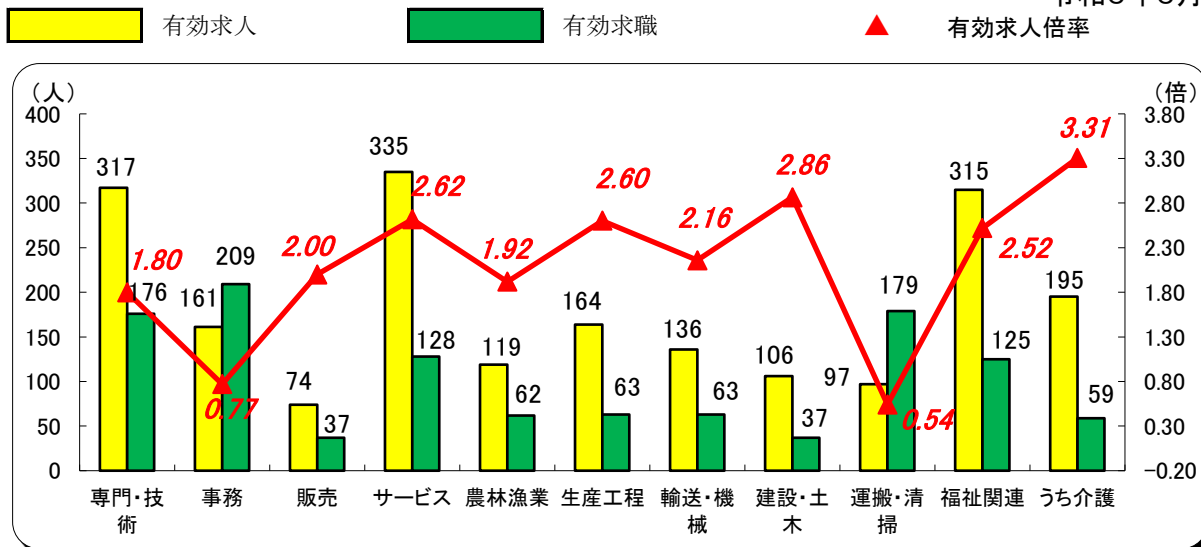
有効求人 有効求職





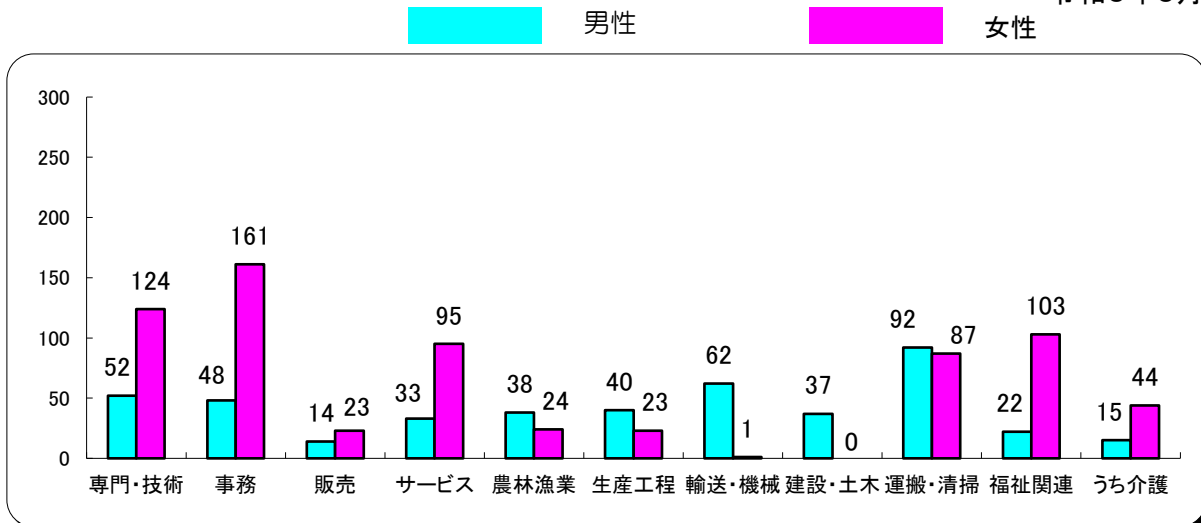
### 職業別有効求人・求職・倍率の状況 常用(パートを含む)

令和6年6月



### 職業別・性別 有効求職状況 常用(パートを含む)

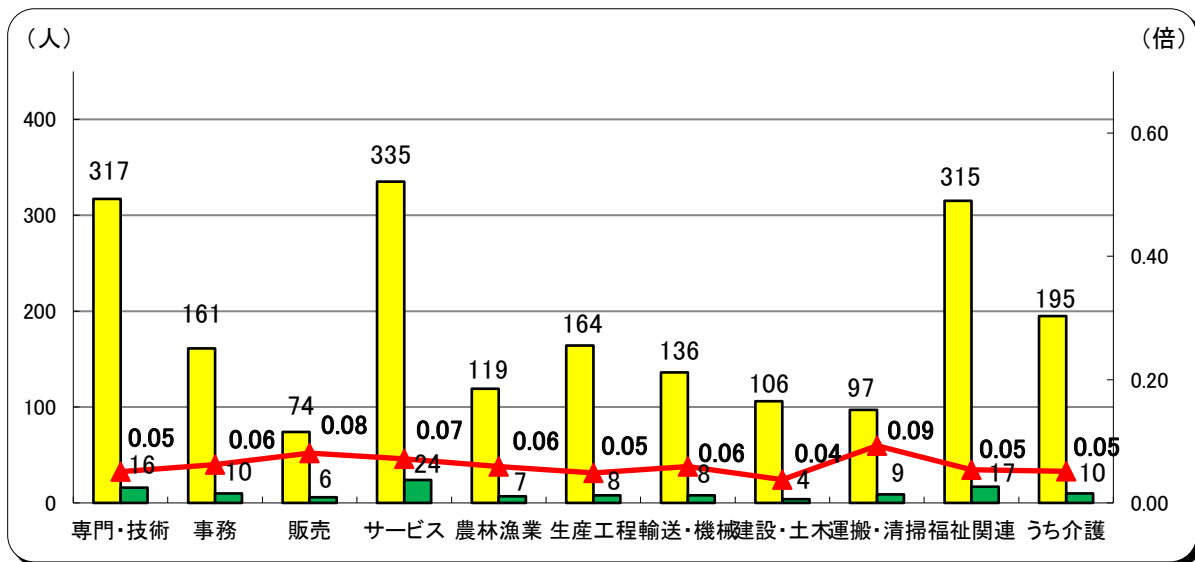
令和6年6月



## 職業別有効求人・充足状況 常用（パートを含む）

令和6年6月

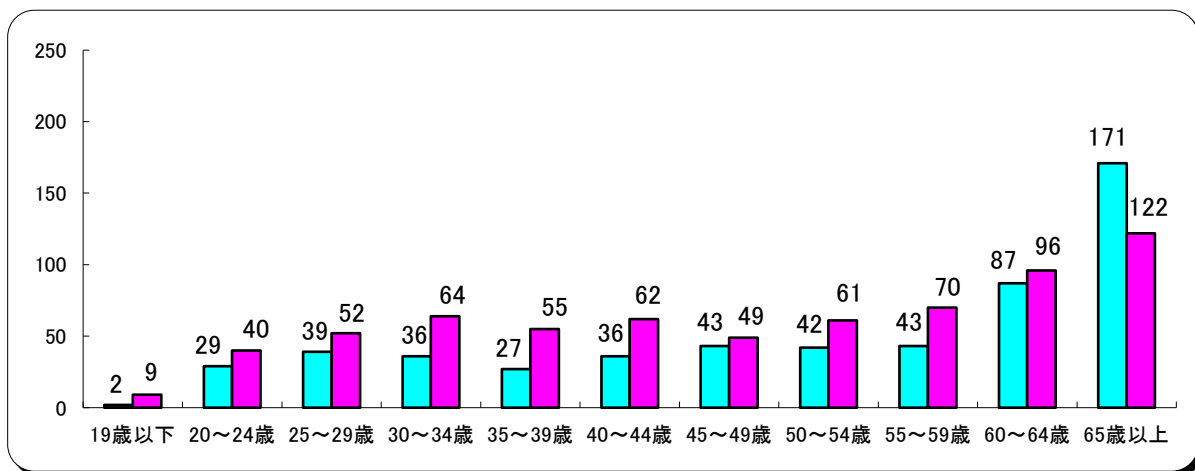
有効求人数
  充足(就職数)
 ▲ 充足率



## 年齢別有効求職状況 常用（パートを含む）

令和6年6月

男性
  女性



# 職業紹介状況

令和6年6月

		合 計	男	志布志市ふるさとハローワーク	前 月	前年同月	前 年 同 月 比 (%)
求	新規求職申込件数	257	129	79	306	296	▲ 13.2
	常 用	257	129	-	306	295	▲ 12.9
	パートを除く	140	89	-	172	157	▲ 10.8
	中高年齢者	170	95	-	177	167	1.8
	うち55歳以上	127	71	-	131	121	5.0
	雇用保険受給者	50	24	-	99	71	▲ 29.6
職	有効求職者数	1,239	556	-	1,303	1,278	▲ 3.1
	中高年齢者	786	387	-	809	750	4.8
	うち55歳以上	591	302	-	617	544	8.6
	雇用保険受給者	455	168	-	485	485	▲ 6.2
紹 介	紹介件数	249	131	94	273	277	▲ 10.1
	中高年齢者	153	91	-	143	147	4.1
	うち55歳以上	113	69	-	98	102	10.8
	雇用保険受給者	63	34	-	78	51	23.5
就 職	就職件数	118	52	46	153	131	▲ 9.9
	中高年齢者	64	34	-	78	67	▲ 4.5
	うち55歳以上	43	23	-	51	40	7.5
	雇用保険受給者	40	20	-	51	39	2.6
	県外就職	17	7	-	40	25	▲ 32.0
求 人	新規求人数	482	-	-	466	668	▲ 27.8
	うち常用求人	467	-	-	458	649	▲ 28.0
	うち正社員求人	293	-	-	288	378	▲ 22.5
	有効求人数(受理地)	1,577	-	-	1,646	1,756	▲ 10.2
	充足数	101	-	-	129	137	▲ 26.3
	有効求人数(就業地)	2,101	-	-	2,139	2,165	▲ 3.0
各 種 比 率	新規求人倍率	1.88	-	-	1.52	2.26	▲ 0.38 P
	有効求人倍率(受理地)	1.27	-	-	1.26	1.37	▲ 0.10 P
	有効求人倍率(就業地)	1.70	-	-	1.64	1.69	0.00 P
	新規求職者のうち 中高年齢者割合(%)	66.1	73.6	-	57.8	56.4	9.7 P
	うち55歳以上	49.4	55.0	-	42.8	40.9	8.5 P
	中高年齢者の就職率(%)	37.6	35.8	-	44.1	40.1	▲ 2.5 P
	うち55歳以上	33.9	32.4	-	38.9	33.1	0.8 P
	保険受給者の就職率(%)	80.0	83.3	-	51.5	54.9	25.1 P
就職率(%) (新規求職者に対する)	45.9	40.3	58.2	50.0	44.3	1.7 P	
充足率(%) (新規求人に対する)	21.0	-	-	27.7	20.5	0.4 P	

※有効求人と有効求人倍率における受理地別及び就業地別：ハローワーク大隅で受理した求人数は受理地別、全国のハローワークで受理したハローワーク大隅管轄地域を就業場所とする求人数を就業地別としてそれぞれ算出している。

# 雇用保険取扱状況

令和6年6月

		合計	男	女	前月	前年同月	前年同月比(%)
適 用	新規適用事業所数	5			5	4	25.0
	廃止事業所数	2			11	5	▲ 60.0
	月末現在適用事業所数	1,563			1,560	1,561	0.1
	資格取得者数	223	106	117	481	240	▲ 7.1
	資格喪失者数	211	120	91	253	282	▲ 25.2
	離職票交付枚数	147	-	-	179	175	▲ 16.0
	高年齢継続被保険者	23	-	-	39	31	▲ 25.8
	特例被保険者	1	-	-	0	2	▲ 50.0
	月末現在被保険者数	19,101	9,845	9,256	19,090	19,266	▲ 0.9
給 付	雇用保険受給資格決定件数	49	26	23	139	69	▲ 29.0
	雇用保険初回受給者数	70	26	44	106	78	▲ 10.3
	雇用保険受給者実人員	297	108	189	301	316	▲ 6.0
	雇用保険支給金額 (基本手当)	32,179	13,622	18,557	35,346	33,322	▲ 3.4
	高年齢求職者給付金 受給資格決定件数	35	17	18	55	16	118.8
	高年齢求職者給付金 受給者数	32	14	18	69	16	100.0
	高年齢求職者給付金 支給金額	6,482	3,061	3,421	13,874	3,763	72.3
	特例一時金資格決定件数	0	0	0	1	0	-
	特例一時金受給者数	1	1	0	0	0	-
	特例一時金支給金額	185	185	0	0	0	-
	日雇求職者給付金 受給者実人員	0	0	0	0	0	-
	日雇求職者給付金 支給金額	0	0	0	0	0	-

金額の単位は千円