

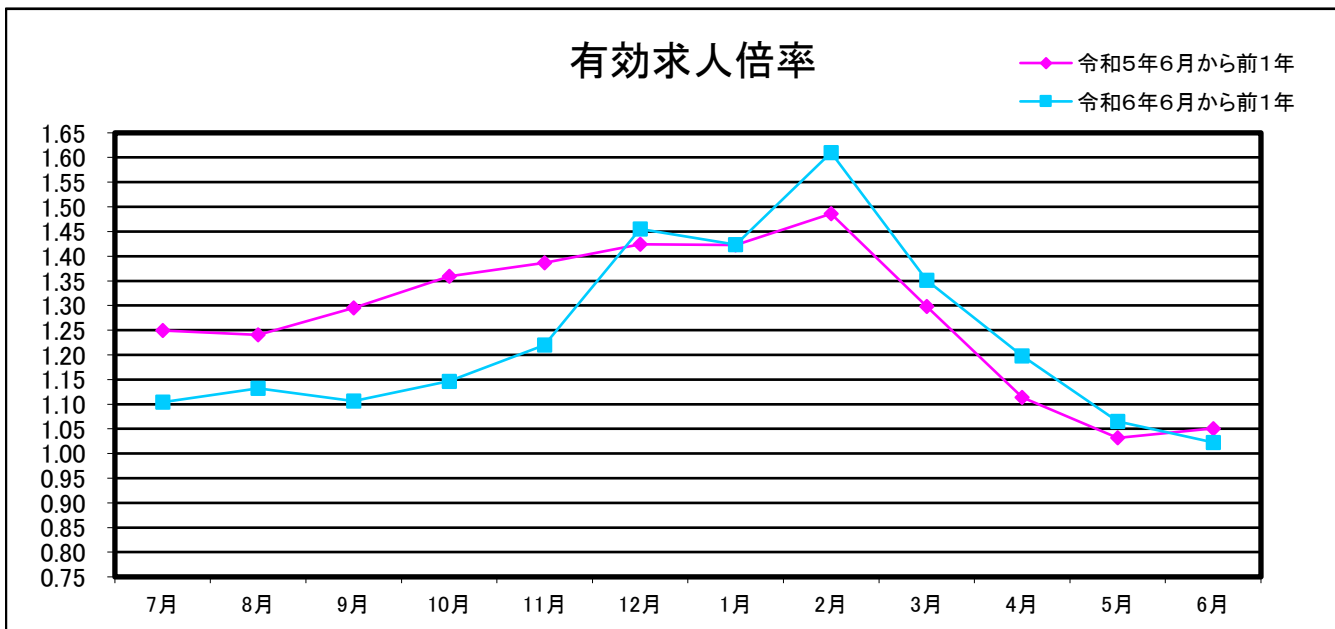
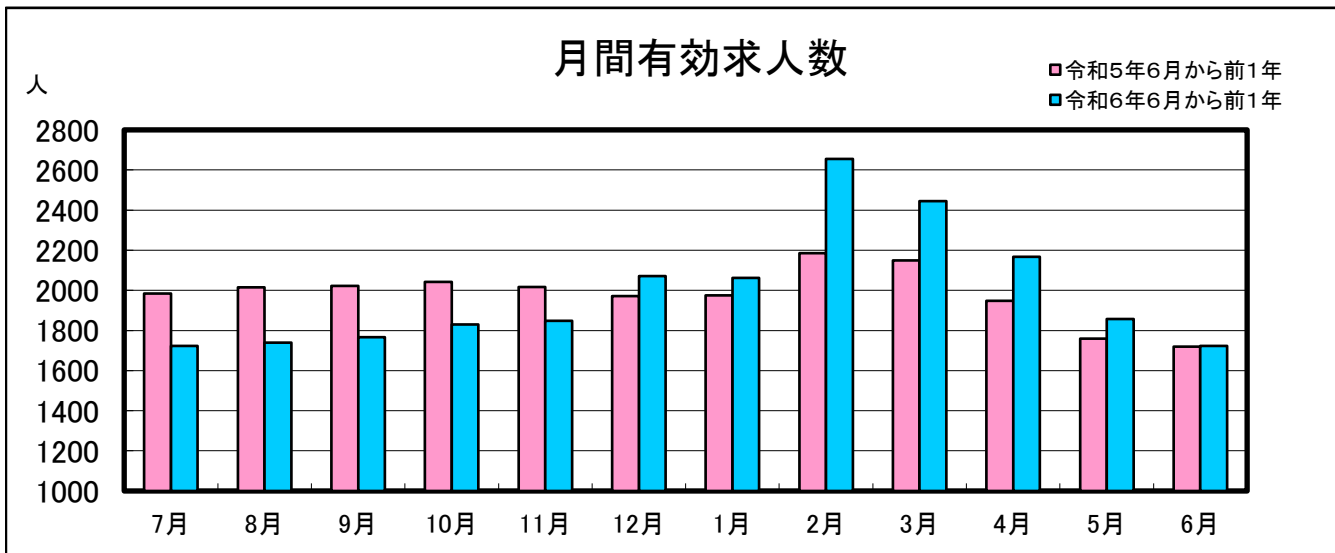
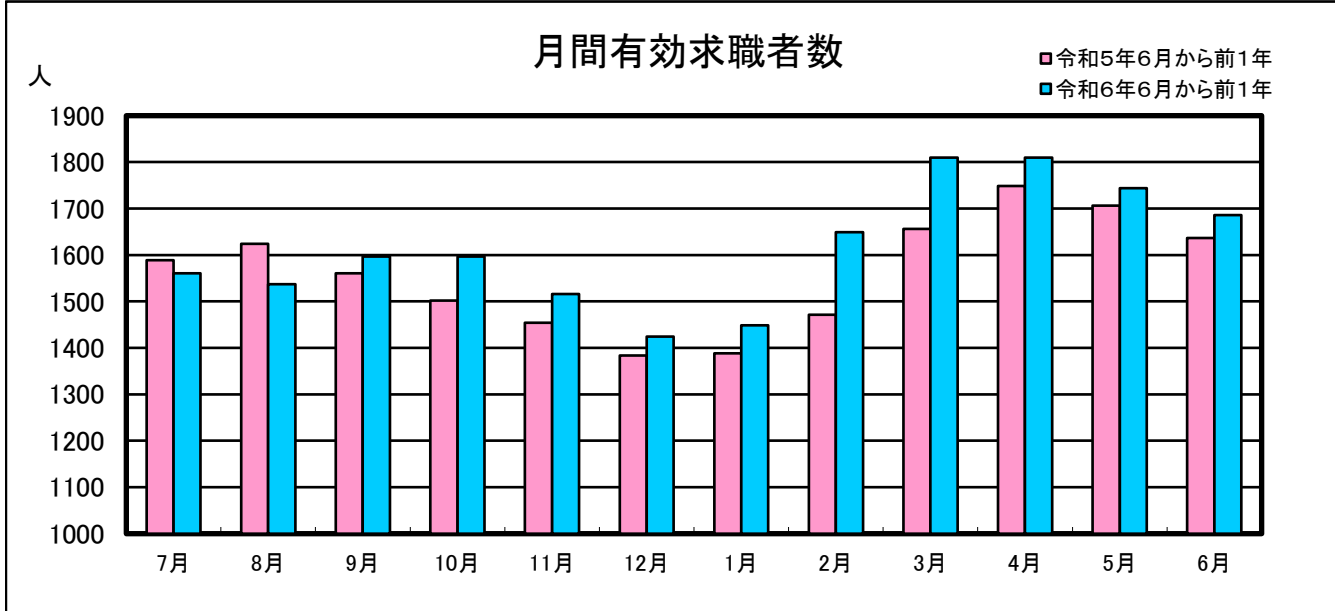
(令和6年6月)

業務月報

(ハローワーク名瀬)

(令和6年6月)

名瀬公共職業安定所
(徳之島分室を含む)



(令和6年6月)

1 一般職業紹介状況(新規学卒を除き、パートを含む)

項目	合計	男	女	前月比(%)	前年同月比(%)
A 新規求職申込件数	264	113	150	▲ 30.7	▲ 14.0
常用	259	111	147	▲ 29.4	▲ 14.5
保険受給者	67	25	42	▲ 46.4	▲ 27.2
B 月間有効求職者数	1,686	826	858	▲ 3.3	3.0
常用	1,661	812	847	▲ 3.6	2.8
保険受給者	555	225	330	2.4	▲ 4.2
C 新規求人数	547	-	-	▲ 6.7	▲ 5.7
常用	520	-	-	▲ 5.5	▲ 8.0
D 月間有効求人人数	1,724	-	-	▲ 7.2	0.2
常用	1,637	-	-	▲ 7.2	▲ 2.3
E 紹介件数	187	74	113	▲ 23.1	▲ 15.0
常用	175	72	103	▲ 23.9	▲ 16.3
保険受給者	40	14	26	▲ 11.1	▲ 20.0
F 就職件数	115	45	70	▲ 12.2	21.1
常用	108	43	65	▲ 12.2	17.4
保険受給者	32	7	25	10.3	45.5
県外	3	2	1	0.0	50.0
G 充足数	112	-	-	▲ 14.5	20.4
常用	105	-	-	▲ 15.3	16.7
新規求人倍率 C/A(倍)	2.07	-	-	0.53	0.18
有効求人倍率 D/B(倍)	1.02	-	-	▲ 0.04	▲ 0.03
就職率 F/A×100(%)	43.6	39.8	46.7	9.18	12.62
充足率G/C×100(%)	20.5	-	-	▲ 1.88	4.44

2 パートタイム職業紹介状況

項目	合計	男	女	前月比(%)	前年同月比(%)
A 新規求職申込件数	133	40	93	▲ 29.6	5.6
B 月間有効求職者数	876	329	546	▲ 1.8	9.0
C 新規求人数	277	-	-	13.5	3.8
D 月間有効求人人数	736	-	-	▲ 5.9	▲ 5.9
E 紹介件数	99	34	65	▲ 22.7	▲ 2.0
F 就職件数	57	15	42	▲ 24.0	14.0
新規求人倍率 C/A(倍)	2.08	-	-	0.79	▲ 0.04
有効求人倍率 D/B(倍)	0.84	-	-	▲ 0.04	▲ 0.13

(令和6年6月)

3 中高年齢者職業紹介状況(パートを含む)

項目	合計	男	女	前月比(%)	前年同月比(%)
新規求職申込件数	154	79	74	▲ 35.8	▲ 14.9
月間有効求職者数	1,024	557	465	▲ 1.7	4.2
紹介件数	117	54	63	▲ 15.8	2.6
就職件数	67	30	37	3.1	39.6

4 産業別新規求人・充足状況

項目	新規求人			充足		
	新規求人数	前月比(%)	前年同月比(%)	充足数	前月比(%)	前年同月比(%)
A,B 農, 林, 漁業	3	▲ 50.0	▲ 66.7	2	100.0	0.0
C 鉱業, 採石業, 砂利採取業	0	▲ 200.0	0.0	0	0.0	0.0
D 建設業	39	▲ 48.0	▲ 2.5	6	▲ 40.0	▲ 14.3
E 製造業	15	▲ 40.0	200.0	4	33.3	0.0
F 電気・ガス・熱供給・水道業	0	▲ 400.0	▲ 100.0	1	100.0	▲ 50.0
G 情報通信業	2	▲ 80.0	▲ 50.0	2	200.0	100.0
H 運輸業, 郵便業	20	▲ 23.1	17.7	3	▲ 66.7	0.0
I 卸売業, 小売業	117	36.1	48.1	10	▲ 37.5	▲ 16.7
J 金融業, 保険業	16	1,500.0	60.0	0	▲ 100.0	0.0
K 不動産業, 物品賃貸業	13	▲ 38.1	18.2	3	▲ 40.0	▲ 25.0
L 学術研究, 専門・技術サービス業	18	125.0	▲ 5.3	4	100.0	100.0
M 宿泊業, 飲食サービス業	56	▲ 20.0	▲ 6.7	15	▲ 31.8	50.0
N 生活関連サービス業, 娯楽業	22	69.2	▲ 26.7	7	133.3	600.0
O 教育, 学習支援業	3	0.0	300.0	1	0.0	100.0
P 医療, 福祉業	168	7.0	▲ 27.0	28	▲ 31.7	▲ 20.0
Q 複合サービス事業	10	▲ 16.7	400.0	4	300.0	400.0
R サービス業(他に分類されないもの)	16	▲ 44.8	▲ 52.9	4	▲ 33.3	▲ 20.0
S 公務(他に分類されるものを除く)・その他	29	▲ 23.7	0.0	17	70.0	325.0
合計	547	▲ 6.7	▲ 5.7	111	▲ 15.3	19.4

- * 新規求人数 当月中に新たに自安定所(管内)で受理した求人数(採用予定人員)
- * 就職件数 自安定所の紹介により就職したことを確認した件数
- * 充足数 管内の有効求人が、安定所の紹介により求職者と結びついた件数
- * 求人倍率 1人の求職者に対する求人数の割合
- * 有効求人倍率 月間有効求人数を月間有効求職者数で除して得た数値
- * 就職率 求職者に対する就職件数の割合(本月報では、新規求職者に対する数値)
- * 充足率 管内の新規求人に対する充足数の割合
- * 前年同月比について、例えば、当月が0、前年同月が2の場合は、「▲200%」と表示
- * 雇用保険関係の支給金額の前年同月比については、当月、あるいは前年同月が0の場合は、「-」と表示

5. 雇用保険適用状況

項目	合計	男	女	前年同月数	前年同月比(%)
新規適用事業所数	11	-	-	11	0.0
廃止事業所数	3	-	-	6	▲ 50.0
月末適用事業所数	2,343	-	-	2,345	▲ 0.1
資格取得者数	472	201	271	431	9.5
資格喪失者数	264	139	125	316	▲ 16.5
離職票交付枚数	177	-	-	204	▲ 13.2
月末被保険者数	21,833	11,025	10,808	22,075	▲ 1.1

6. 雇用保険失業等給付状況

項目		合計	男	女	前年同月数	前年同月比(%)		
求職者給付	一般求職者給付	基本手当	受給資格決定件数	87	31	56	134	▲ 35.1
			初回受給者数	90	37	53	147	▲ 38.8
			受給者実人員	385	160	225	399	▲ 3.5
			基本手当支給総額(千円)	43,613	19,588	24,025	44,573	▲ 2.2
	技能習得手当及び 寄宿手当	傷病手当	受給者実人員	5	1	4	2	150.0
			支給金額(千円)	41	7	34	22	86.4
			受給者実人員	1	1	0	1	0.0
			支給金額(千円)	156	156	0	213	▲ 26.8
	高年齢求職者 給付金	受給資格決定件数	29	16	13	31	▲ 6.5	
		受給者数	23	8	15	34	▲ 32.4	
		支給金額(千円)	4,448	1,622	2,826	7,493	▲ 40.6	
	特例一時金	受給資格決定件数	3	3	0	8	▲ 62.5	
		受給者数	0	0	0	11	▲ 1,100.0	
		支給金額(千円)	0	0	0	2,129	-	
日雇労働求 職者給付金	総受給者実人員	0	0	0	0	0.0		
	総支給金額(千円)	0	0	0	0	-		
就職促進給付	再就職手当	支給人員	41	17	24	52	▲ 21.2	
		支給金額(千円)	14,653	8,197	6,456	21,620	▲ 32.2	
	就業促進 定着手当	支給人員	6	2	4	8	▲ 25.0	
		支給金額(千円)	502	204	298	1,304	▲ 61.5	
	就業手当	受給者実人員	1	1	0	1	0.0	
		支給金額(千円)	28	28	0	16	75.0	
常用就職 支度手当	支給人員	0	0	0	0	0.0		
	支給金額(千円)	0	0	0	0	-		
教育訓練給付	一般教育 訓練給付	受給者数	3	1	2	1	200.0	
		支給金額(千円)	105	86	19	57	84.2	
	専門実践 教育訓練 給付	受給者数	2	0	2	4	▲ 50.0	
		支給金額(千円)	529	0	529	1,149	▲ 54.0	
	教育訓練 支援給付	受給者実人員	18	7	11	11	63.6	
		支給金額(千円)	3,944	1,773	2,171	2,493	58.2	
雇用継続給付	高年齢雇用 継続給付	受給者実人員	31	20	11	39	▲ 20.5	
		支給金額(千円)	558	405	153	818	▲ 31.8	
	育児休業給付	受給者実人員	167	8	159	156	7.1	
		支給金額(千円)	19,213	1,292	17,921	17,039	12.8	
	介護休業給付	受給者数	3	1	2	3	0.0	
		支給金額(千円)	381	157	224	604	▲ 36.9	