

挑戦を応援 可能性を応援 あなたに寄り添う

# ハローワーク加世田 業務月報

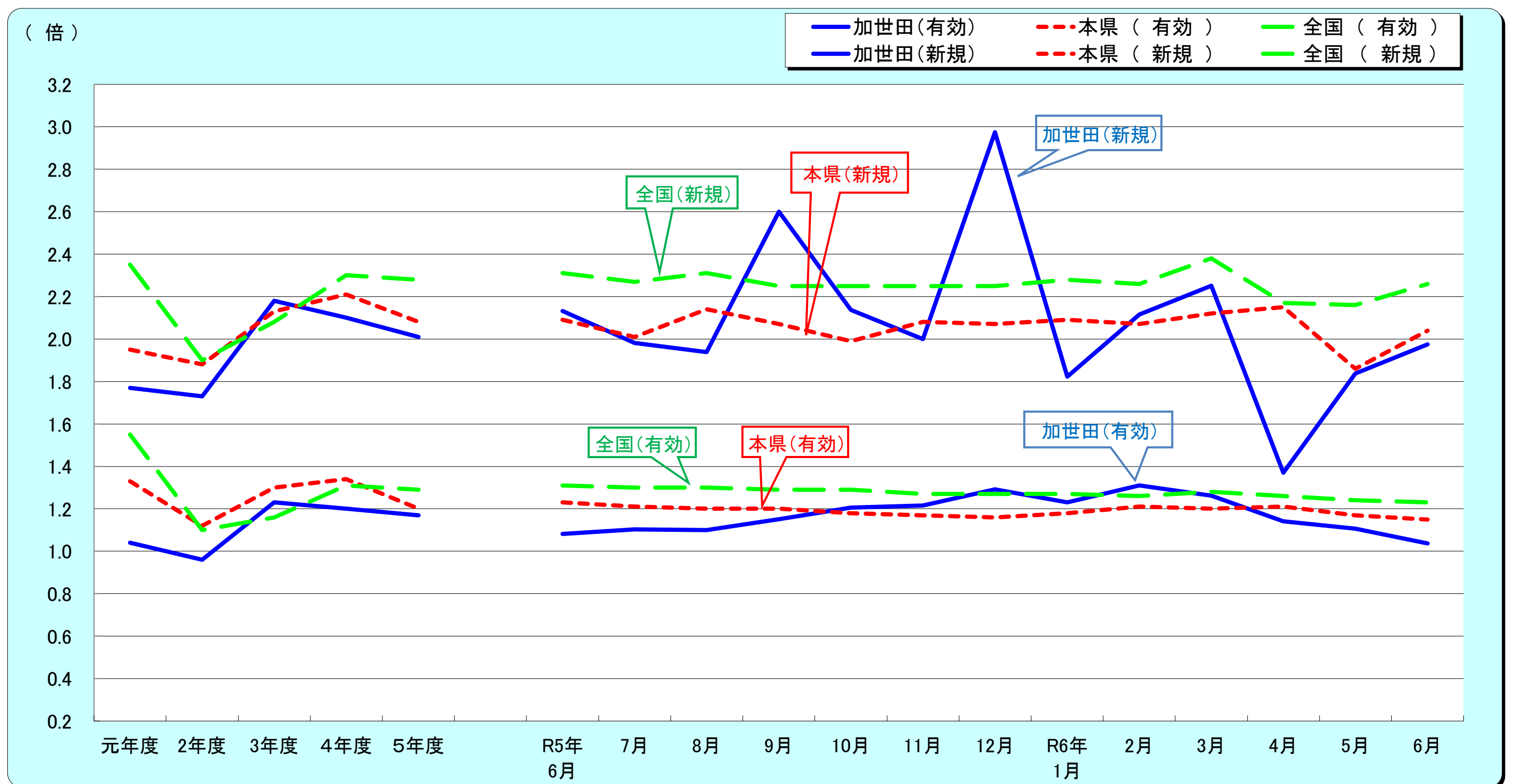
## 令和6年6月分

発行元：加世田公共職業安定所  
所在地：南さつま市加世田東本町35-11  
TEL：0993-53-5111



管轄区域(南さつま市、枕崎市、南九州市のうち川辺町・知覧町)

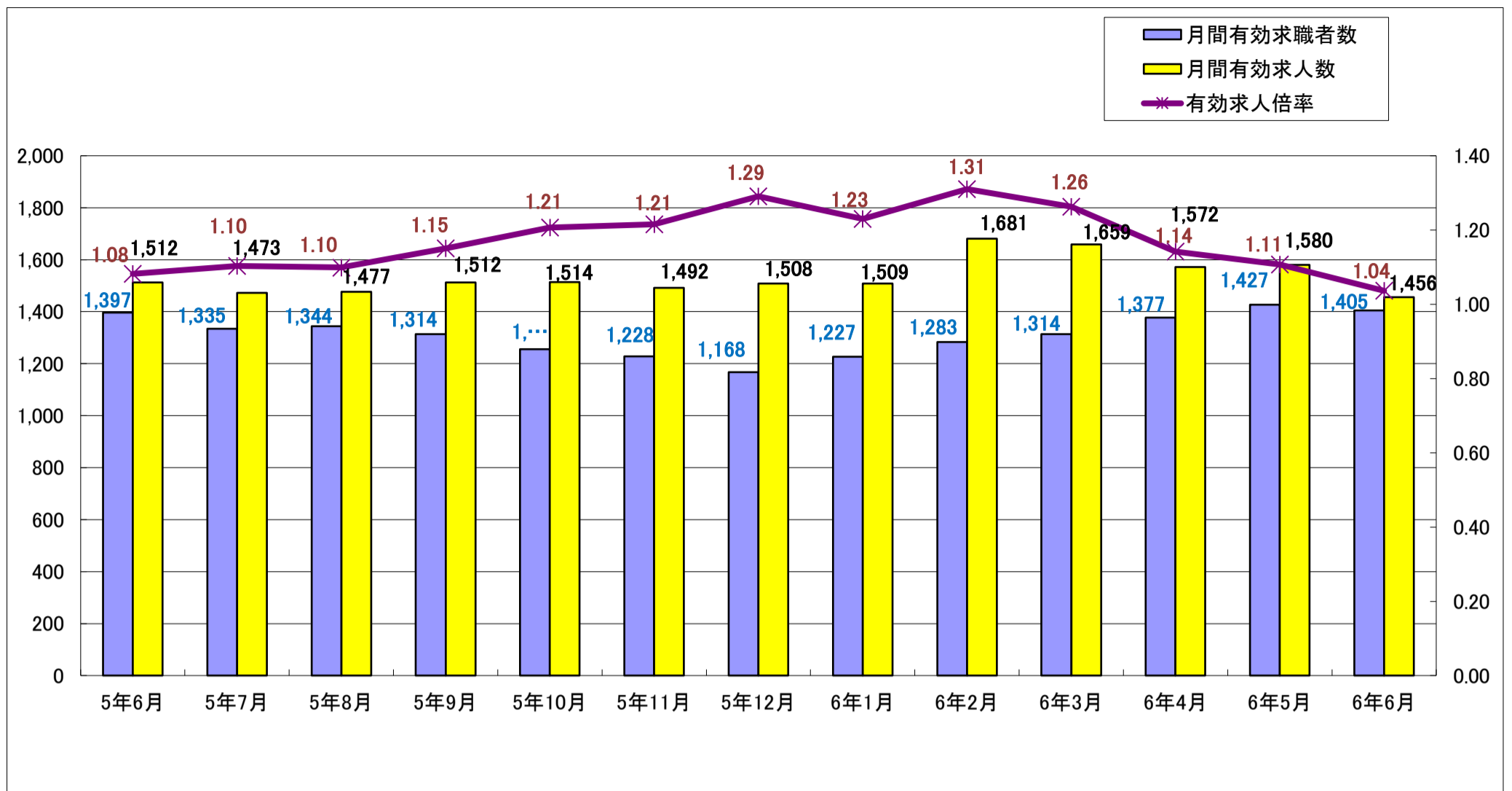
### 1. 受理地別求人倍率の推移(パートを含む、年度平均は原数値、各月は季節調整値)



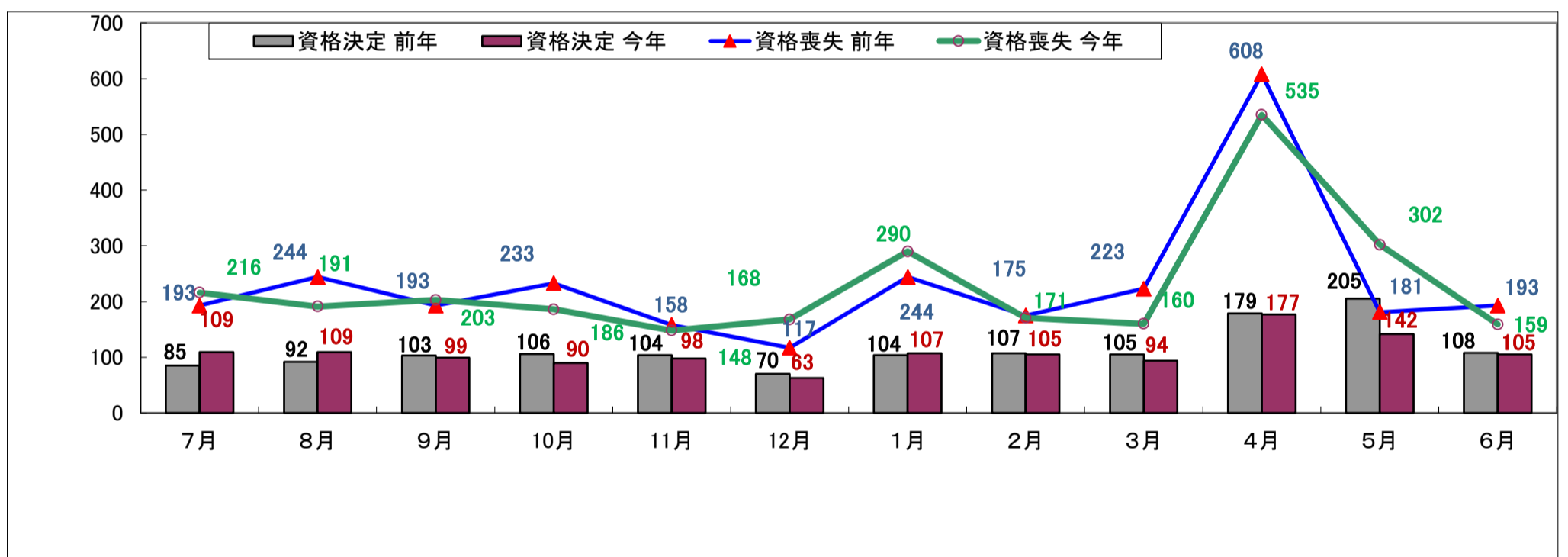
		元年度	2年度	3年度	4年度	5年度	R5年 6月	7月	8月	9月	10月	11月	12月	R6年 1月	2月	3月	4月	5月	6月
受理地別 有効求人倍率	加世田	1.04	0.96	1.23	1.20	1.17	1.08	1.10	1.10	1.15	1.21	1.21	1.29	1.23	1.31	1.26	1.14	1.11	1.04
	本県	1.33	1.12	1.30	1.34	1.20	1.23	1.21	1.20	1.20	1.18	1.17	1.16	1.18	1.21	1.20	1.21	1.17	1.15
	全国	1.55	1.10	1.16	1.31	1.29	1.31	1.30	1.30	1.29	1.29	1.27	1.27	1.27	1.26	1.28	1.26	1.24	1.23
受理地別 新規求人倍率	加世田	1.77	1.73	2.18	2.10	2.01	2.13	1.98	1.94	2.60	2.14	2.00	2.97	1.82	2.12	2.25	1.37	1.84	1.97
	本県	1.95	1.88	2.13	2.21	2.08	2.09	2.01	2.14	2.07	1.99	2.08	2.07	2.09	2.07	2.12	2.15	1.86	2.04
	全国	2.35	1.90	2.08	2.30	2.28	2.31	2.27	2.31	2.25	2.25	2.25	2.25	2.28	2.26	2.38	2.17	2.16	2.26
完全失業率 (%)	全国	2.3	2.9	2.8	2.6	2.6	2.7	2.7	2.7	2.6	2.6	2.6	2.4	2.4	2.6	2.5	2.6	2.6	2.5
完全失業者数 (万人)	全国	162	198	191	178	178	179	183	186	182	175	169	156	163	177	185	193	193	181

※全国及び本県の5年12月以前の各月の季節調整値(下線部分)は季節調整値替済み、年度平均は原数値

## 2. 求人(※受理値)・求職の動向



## 3. 雇用保険の動向



	5年6月	5年7月	5年8月	5年9月	5年10月	5年11月	5年12月	6年1月	6年2月	6年3月	6年4月	6年5月	6年6月
新規求職者数	274	265	260	225	240	244	197	294	302	274	354	315	238
有効求職者数	1,397	1,335	1,344	1,314	1,255	1,228	1,168	1,227	1,283	1,314	1,377	1,427	1,405
新規求人数	584	525	504	585	513	488	586	536	639	617	485	579	470
有効求人数	1,512	1,473	1,477	1,512	1,514	1,492	1,508	1,509	1,681	1,659	1,572	1,580	1,456
紹介件数	239	202	221	217	201	174	158	223	263	212	227	231	198
就職件数	134	114	103	110	108	93	82	101	136	132	122	111	111
就職率(%)	48.9	43.0	39.6	48.9	45.0	38.1	41.6	34.4	45.0	48.2	34.5	35.2	46.6
充足率(%)	19.9	17.5	19.2	15.9	20.5	16.2	13.1	14.6	19.6	19.1	22.3	15.4	20.6
資格取得件数	229	178	193	179	238	182	132	180	160	175	353	444	190
資格喪失件数	193	216	191	203	186	148	168	290	171	160	535	302	159
会社都合離職者	30	11	11	6	7	4	7	19	8	5	37	95	23
離職票交付件数	137	149	136	142	148	106	121	223	126	126	435	223	125
受給資格決定件数 (一般・一時金)	108	109	109	99	90	98	63	107	105	94	177	142	105
受給者実人員	332	374	383	346	323	285	292	287	268	257	315	344	309

#### 4. 一般職業紹介状況(新規学卒除き、パート含む)

項目		区分	合計	前月		前年同月	前年同月比 (%)	
				男	女			
求 職	A.	新規求職申込件数 (オンライン登録者含む)	238	97	141	315	274	▲ 13.1
		常用	234	94	140	313	271	▲ 13.7
		雇用保険受給者	62	26	36	64	54	14.8
	B.	月間有効求職者数 (オンライン登録者含む)	1,405	703	700	1,427	1,397	0.6
		常用	1,394	694	698	1,417	1,388	0.4
		雇用保険受給者	425	181	244	427	457	▲ 7.0
求 人	C.	新規求人数(※受理値)	470			579	584	▲ 19.5
		常用	447			545	551	▲ 18.9
	D.	月間有効求人数(※受理値)	1,456			1,580	1,512	▲ 3.7
		常用	1,370			1,472	1,439	▲ 4.8
紹 介	E.	紹介件数	198	95	103	231	239	▲ 17.2
		常用	190	92	98	216	229	▲ 17.0
		雇用保険受給者	46	20	26	40	43	7.0
就 職	F.	就職件数 (オンライン紹介含む)	111	50	61	111	134	▲ 17.2
		常用	105	49	56	98	128	▲ 18.0
		雇用保険受給者	36	15	21	31	33	9.1
比 率	受理地別新規求人倍率 (C/A)		1.97			1.84	2.13	▲ 0.16P
	受理地別有効求人倍率 (D/B)		1.04			1.11	1.08	▲ 0.04P
	就職率 (F/A×100)		46.6	51.5	43.3	35.2	48.9	▲ 2.3P
	充足率		20.6			15.4	19.9	0.7P

#### 5. パートタイム職業紹介状況

項目		区分	合計	前月		前年同月	前年同月比 (%)	
				男	女			
A.		新規求職申込件数	93	18	75	135	114	▲ 18.4
B.		月間有効求職者数	660	227	432	673	653	1.1
C.		新規求人数(※受理値)	185			236	252	▲ 26.6
D.		月間有効求人数(※受理値)	536			585	591	▲ 9.3
E.		紹介件数	88	26	62	100	115	▲ 23.5
F.		就職件数	49	13	36	48	69	▲ 29.0
		受理地別新規求人倍率 (C/A)	1.99			1.75	2.21	▲ 0.22P
		受理地別有効求人倍率 (D/B)	0.81			0.87	0.91	▲ 0.10P

\*ハローワークでは性別の記入が無くとも求職を受理するので、男女の合計数と総数が一致しない場合があります。

## 6.雇用保険適用取扱状況

項目	区分		前月	前年同月	前年同月比 (%)	
	合計	男				女
新規適用事業所数	0		5	3	▲ 100.0	
廃止事業所数	1		9	6	▲ 83.3	
月末現在適用事業所数	1,395		1,396	1,398	▲ 0.2	
資格取得者数	190	86	104	444	229	▲ 17.0
資格喪失者数	159	59	100	302	193	▲ 17.6
うち事業主都合	23	10	13	95	30	▲ 23.3
月末現在被保険者数	17,890	8,621	9,269	17,866	18,027	▲ 0.8

## 7.雇用保険給付取扱状況

項目	区分		前月	前年同月	前年同月比 (%)			
	合計	男				女		
一般手当	支給金額(千円)	30,961	15,149	15,811	33,048	36,442	▲ 15.0	
	基	受給資格決定件数	83	39	44	81	82	1.2
	本	初回受給者数	58	23	35	88	69	▲ 15.9
	手	受給者実人員	282	125	157	290	307	▲ 8.1
	当	支給金額(千円)	30,203	14,944	15,259	32,613	35,666	▲ 15.3
高年齢	受給資格決定件数	21	7	14	61	26	▲ 19.2	
	受給者数	27	13	14	54	25	8.0	
	支給金額(千円)	5,444	3,288	2,156	10,521	5,282	3.1	
特例	受給資格決定件数	1	0	1	0	0	-	
	受給者数	0	0	0	0	0	-	
	支給金額(千円)	0	0	0	0	0	-	
就職促進給付	計	支給人員	28	11	17	59	48	▲ 41.7
		支給金額(千円)	10,095	5,426	4,669	17,636	15,691	▲ 35.7
	うち再就職手当	支給人員	20	9	11	43	40	▲ 50.0
		支給金額(千円)	8,787	5,004	3,783	15,491	14,655	▲ 40.0
	うち就業手当	支給人員	1	0	1	0	2	▲ 50.0
		支給金額(千円)	113	0	113	0	119	▲ 5.0
うち就業促進定着手	支給人員	7	2	5	15	6	16.7	
	支給金額(千円)	1,195	422	773	2,040	918	30.2	
教育訓練給付	通学制	受給者数	1	1	0	1	1	0.0
		支給金額(千円)	29	29	0	40	52	▲ 44.2
	通信制	受給者数	0	0	0	0	0	-
		支給金額(千円)	0	0	0	0	0	-
雇用継続給付	高年齢雇用継続給付	受給者実人員	98	73	25	185	120	▲ 18.3
		支給金額(千円)	2,150	1,731	419	4,221	2,703	▲ 20.5
継続給付	育児休業給付	受給者実人員	97	0	97	139	94	3.2
		支給金額(千円)	11,697	0	11,697	14,465	9,962	17.4
給付	介護休業給付	受給者実人員	0	0	0	0	0	-
		支給金額(千円)	0	0	0	0	0	-