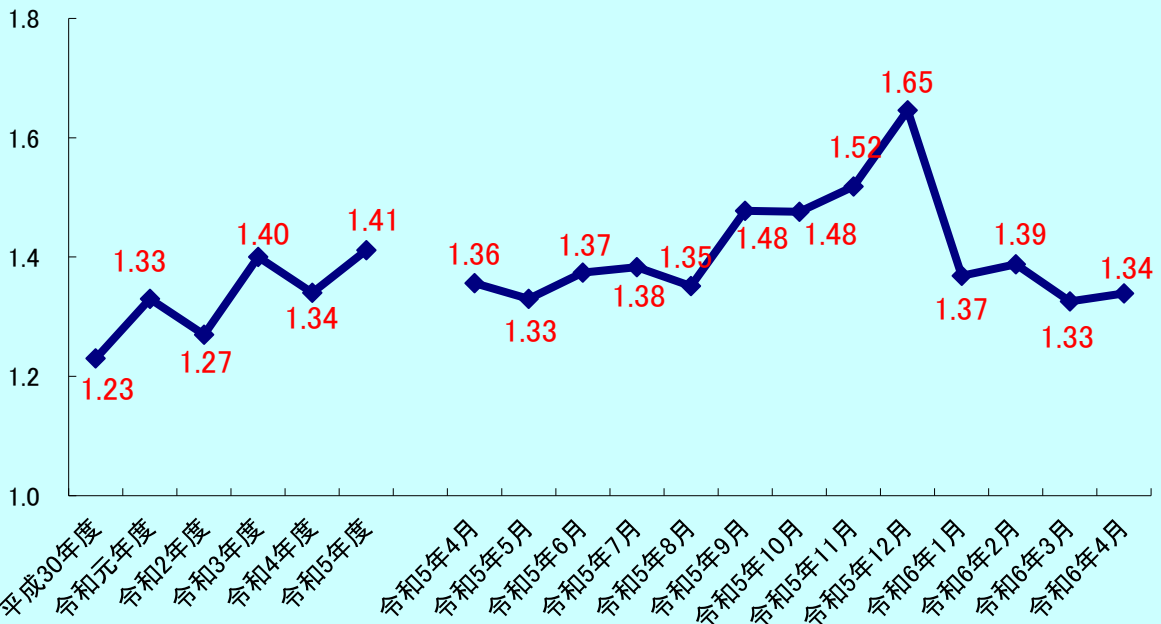


おおすみ

令和6年4月

労働市場

有効求人倍率(受理地別)



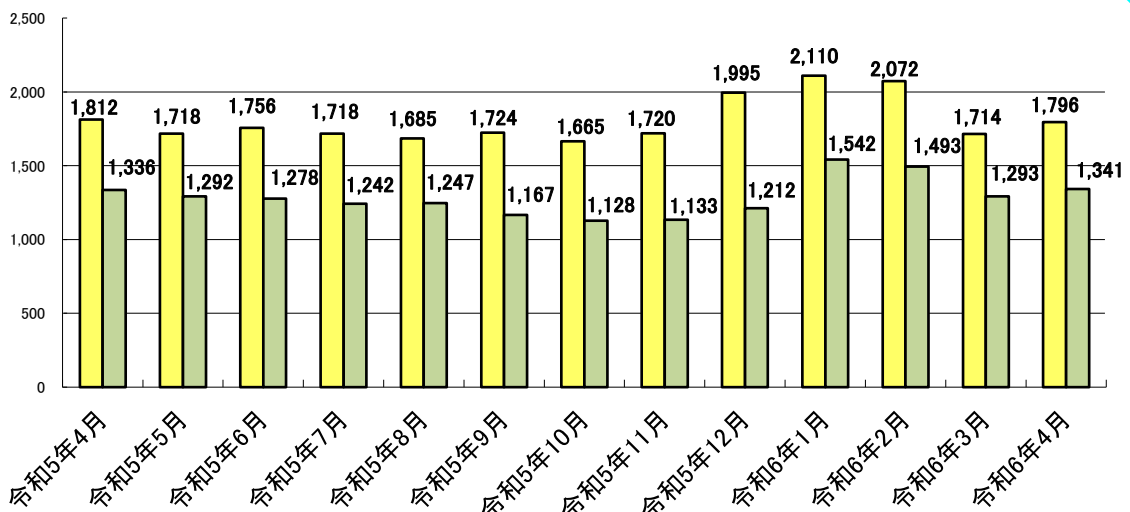
※ 雇用形態：一般（常用＋臨時・季節）＋常用的パート＋臨時的パート

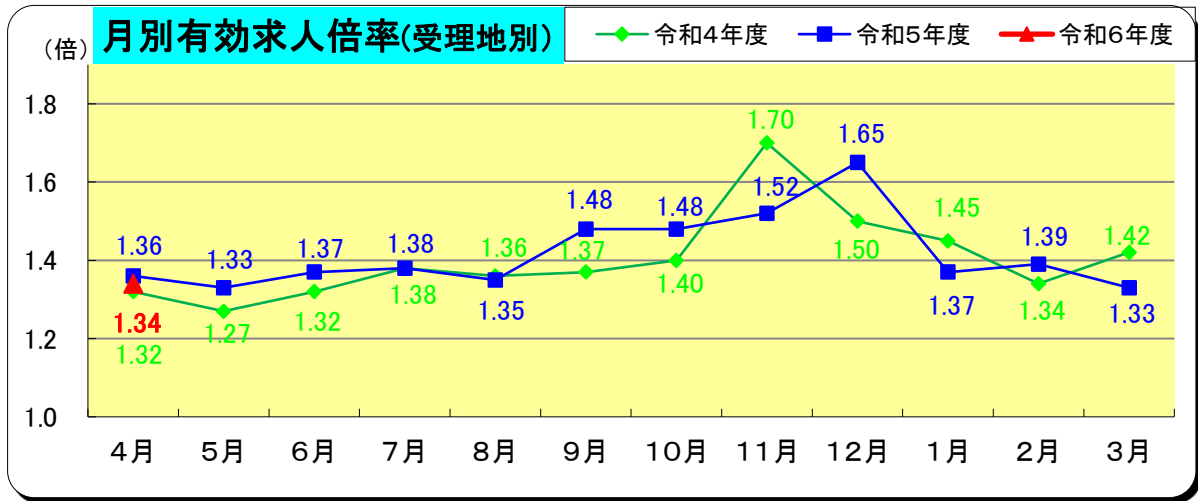
(注) 有効求人倍率＝有効求人数／有効求職者数

有効求職（求人）とは、公共職業安定所に申し込まれた求職（求人）であって、その申込みの有効期間【翌々月末まで】中であり、かつ、申込みの取消しがなく、まだ就職していない（充足していない）求職（求人）をいう。

受理地別有効求人倍率：ハローワーク大隅で受理した受理地別有効求人数により算出した求人倍率。

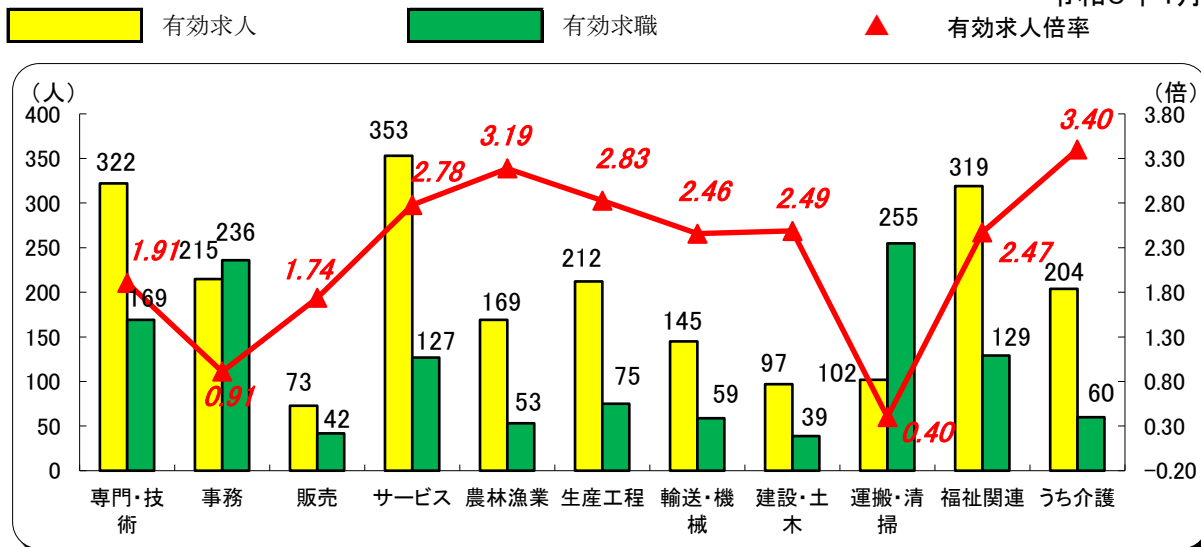
有効求人 有効求職





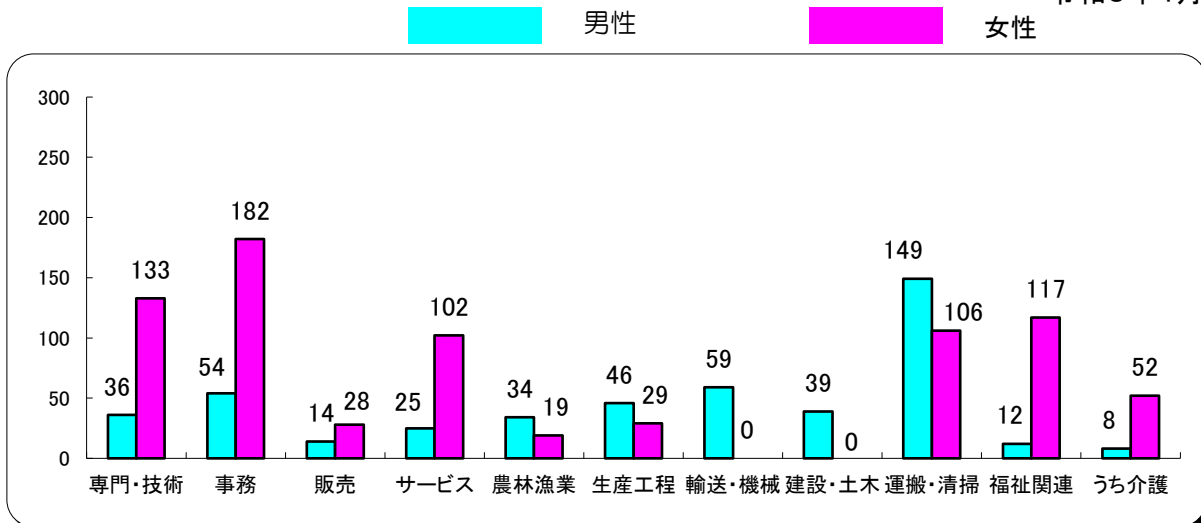
職業別有効求人・求職・倍率の状況 常用（パートを含む）

令和6年4月



職業別・性別 有効求職状況 常用（パートを含む）

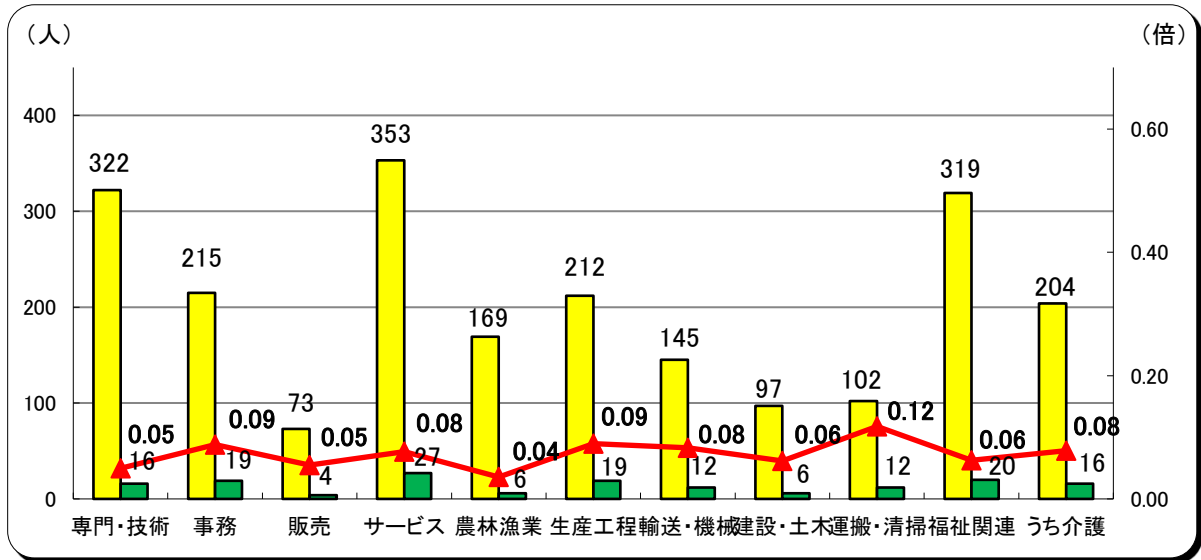
令和6年4月



職業別有効求人・充足状況 常用（パートを含む）

令和6年4月

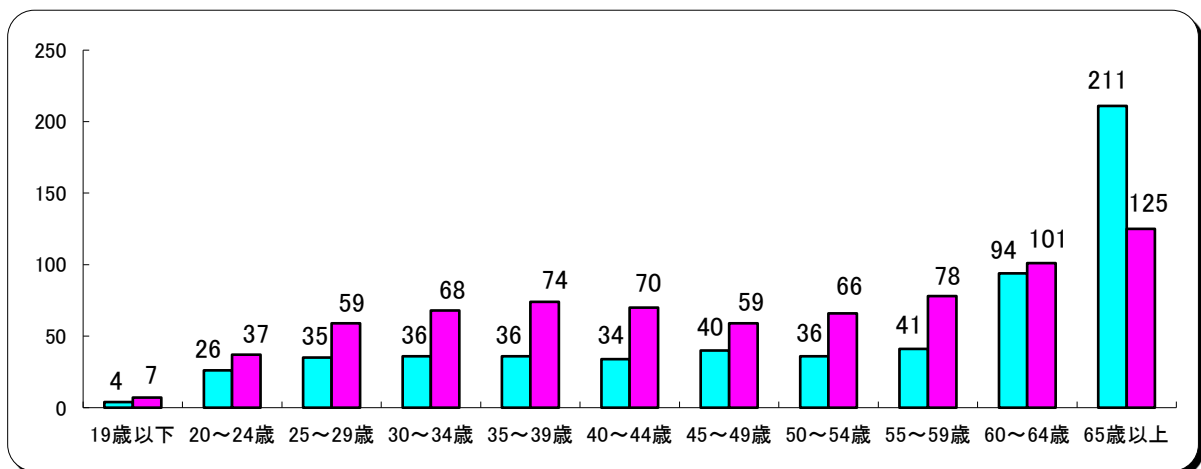
有効求人数
 充足(就職数)
 ▲ 充足率



年齢別有効求職状況 常用（パートを含む）

令和6年4月

男性
 女性



職業紹介状況

令和6年4月

		合 計	男	志布志市ふるさとハローワーク	前 月	前年同月	前 年 同 月 比 (%)
求	新規求職申込件数	418	171	93	354	369	13.3
	常 用	418	171	-	352	368	13.6
	パートを除く	226	115	-	166	200	13.0
	中高年齢者	261	123	-	220	197	32.5
	うち55歳以上	205	104	-	165	144	42.4
	雇用保険受給者	133	38	-	80	121	9.9
職	有効求職者数	1,341	596	-	1,293	1,336	0.4
	中高年齢者	855	425	-	822	806	6.1
	うち55歳以上	654	349	-	616	603	8.5
	雇用保険受給者	466	157	-	404	475	▲ 1.9
紹 介	紹介件数	291	125	109	364	233	24.9
	中高年齢者	171	80	-	231	110	55.5
	うち55歳以上	118	61	-	183	66	78.8
	雇用保険受給者	63	19	-	67	63	0.0
就 職	就職件数	210	116	21	171	166	26.5
	中高年齢者	148	92	-	100	108	37.0
	うち55歳以上	110	80	-	70	78	41.0
	雇用保険受給者	39	15	-	40	38	2.6
	県外就職	34	16	-	24	18	88.9
求 人	新規求人数	733	-	-	565	634	15.6
	うち常用求人	683	-	-	544	615	11.1
	うち正社員求人	366	-	-	355	319	14.7
	有効求人数(受理地)	1,796	-	-	1,714	1,812	▲ 0.9
	充足数	162	-	-	162	118	37.3
	有効求人数(就業地)	2,284	-	-	2,207	2,201	3.8
各 種 比 率	新規求人倍率	1.75	-	-	1.60	1.72	0.04 P
	有効求人倍率(受理地)	1.34	-	-	1.33	1.36	▲ 0.02 P
	有効求人倍率(就業地)	1.70	-	-	1.71	1.65	0.06 P
	新規求職者のうち 中高年齢者割合(%)	62.4	71.9	-	62.1	53.4	9.1 P
	うち55歳以上	49.0	60.8	-	46.6	39.0	10.0 P
	中高年齢者の就職率(%)	56.7	74.8	-	45.5	54.8	1.9 P
	うち55歳以上	53.7	76.9	-	42.4	54.2	▲ 0.5 P
	保険受給者の就職率(%)	29.3	39.5	-	50.0	31.4	▲ 2.1 P
就職率(%) (新規求職者に対する)	50.2	67.8	22.6	48.3	45.0	5.3 P	
充足率(%) (新規求人に対する)	22.1	-	-	28.7	18.6	3.5 P	

※有効求人と有効求人倍率における受理地別及び就業地別：ハローワーク大隅で受理した求人数は受理地別、全国のハローワークで受理したハローワーク大隅管轄地域を就業場所とする求人数を就業地別としてそれぞれ算出している。

雇用保険取扱状況

令和6年4月

		合 計	男	女	前 月	前年同月	前 年 同 月 比 (%)
適 用	新規適用事業所数	10			5	7	42.9
	廃止事業所数	5			2	2	150.0
	月末現在 適用事業所数	1,564			1,560	1,562	0.1
	資格取得者数	370	175	195	255	341	8.5
	資格喪失者数	614	250	364	219	533	15.2
	離職票交付枚数	510	-	-	160	434	17.5
	高年齢継続被保険者	92	-	-	32	73	26.0
	特例被保険者	0	-	-	0	0	-
	月末現在被保険者数	18,860	9,767	9,093	19,121	19,010	▲ 0.8
給 付	雇用保険受給資格決定件数	126	35	91	91	127	▲ 0.8
	雇用保険初回受給者数	74	31	43	48	84	▲ 11.9
	雇用保険受給者実人員	268	103	165	242	275	▲ 2.5
	雇用保険支給金額 (基本手当)	28,543	12,033	16,510	27,745	30,230	▲ 5.6
	高年齢求職者給付金 受給資格決定件数	92	67	25	38	53	73.6
	高年齢求職者給付金 受給者数	74	55	19	32	38	94.7
	高年齢求職者給付金 支給金額	11,191	8,404	2,787	6,644	7,827	43.0
	特例一時金資格決定件数	0	0	0	2	1	▲ 100.0
	特例一時金受給者数	0	0	0	0	2	▲ 100.0
	特例一時金支給金額	0	0	0	0	422	▲ 100.0
	日雇求職者給付金 受給者実人員	0	0	0	0	0	-
	日雇求職者給付金 支給金額	0	0	0	0	0	-

金額の単位は千円