

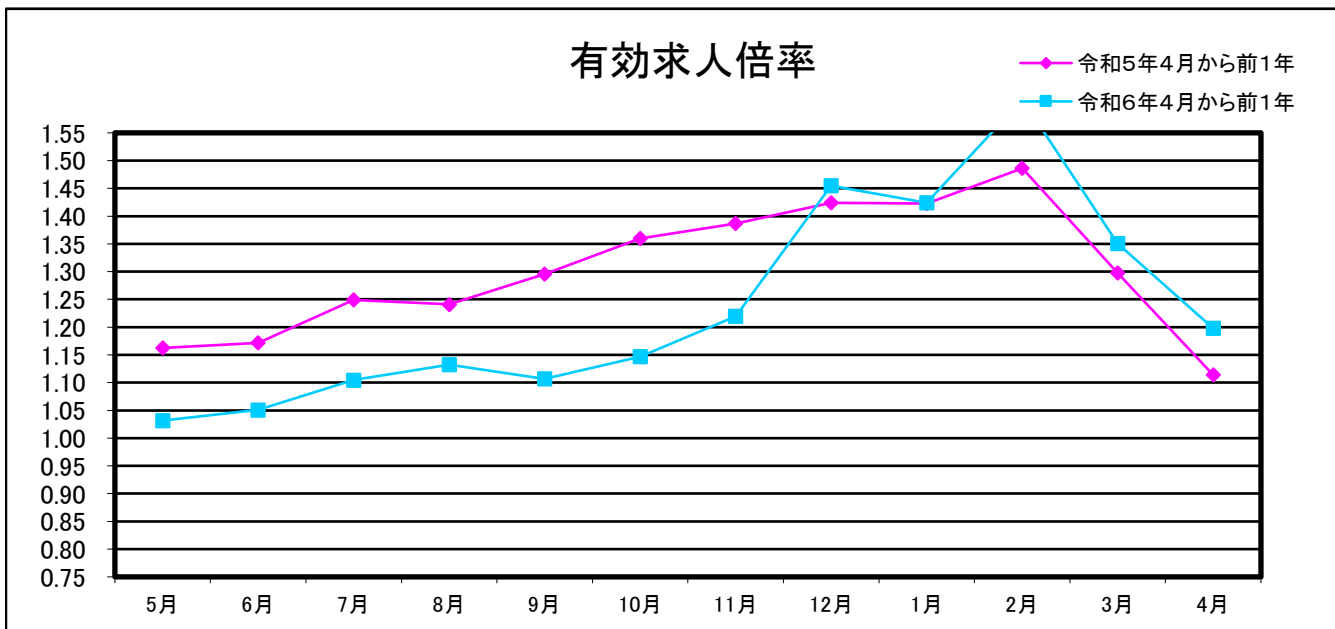
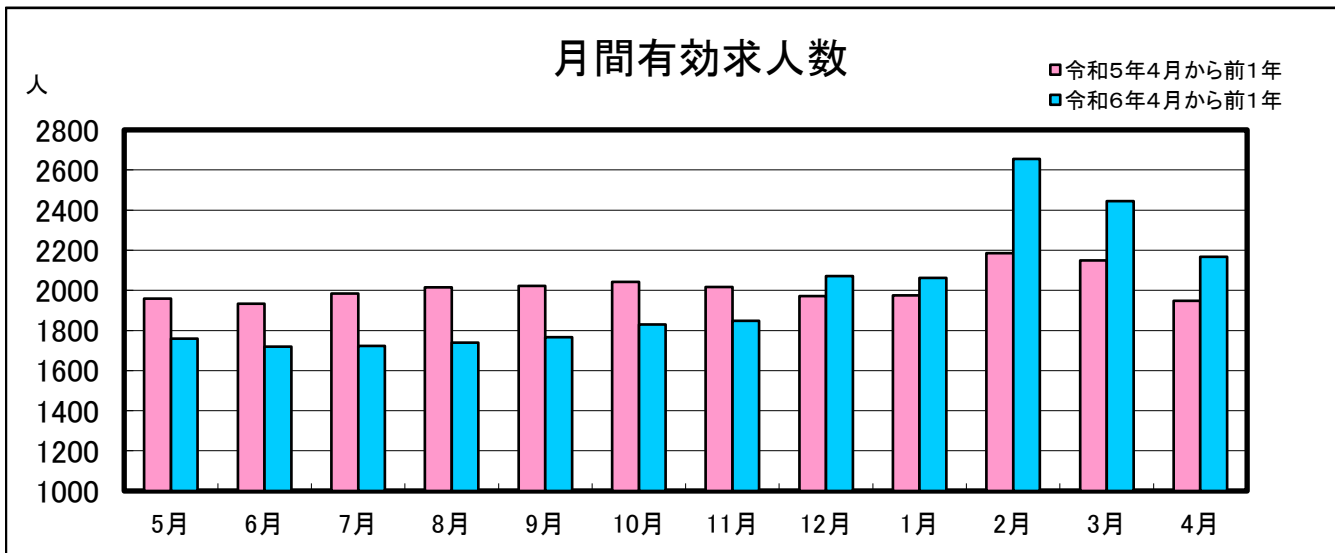
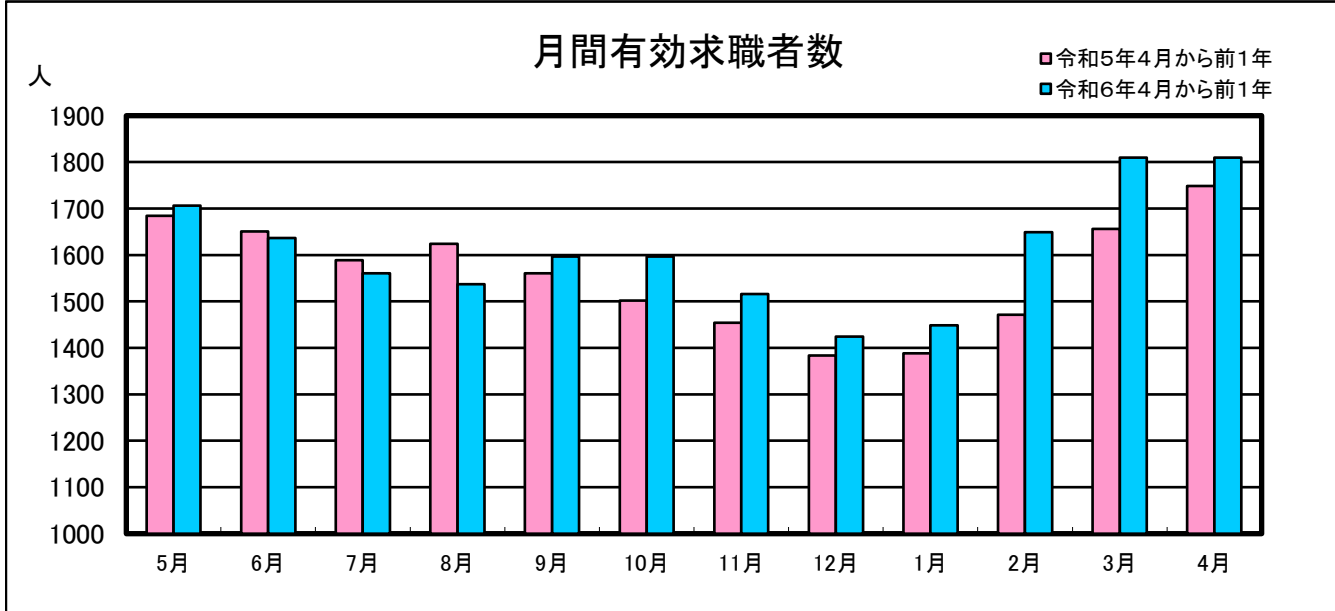
(令和6年4月)

業務月報

(ハローワーク名瀬)

(令和6年4月)

名瀬公共職業安定所
(徳之島分室を含む)



(令和6年4月)

1 一般職業紹介状況(新規学卒を除き、パートを含む)

項目	合計	男	女	前月比(%)	前年同月比(%)
A 新規求職申込件数	439	185	254	▲ 1.8	▲ 3.3
常用	435	183	252	▲ 1.6	▲ 4.0
保険受給者	125	49	76	101.6	▲ 18.3
B 月間有効求職者数	1,810	834	968	0.0	3.5
常用	1,801	830	963	0.3	3.7
保険受給者	480	211	269	5.5	▲ 5.1
C 新規求人数	675	-	-	▲ 1.0	13.3
常用	651	-	-	3.7	12.4
D 月間有効求人数	2,168	-	-	▲ 11.3	11.3
常用	2,042	-	-	▲ 8.9	8.4
E 紹介件数	247	109	138	▲ 40.2	4.7
常用	230	103	127	▲ 39.5	1.3
保険受給者	46	24	22	▲ 4.2	18.0
F 就職件数	265	78	181	10.4	15.2
常用	249	72	171	14.2	10.2
保険受給者	31	21	10	▲ 22.5	▲ 3.1
県外	1	1	0	0.0	100.0
G 充足数	258	-	-	11.7	12.7
常用	242	-	-	14.7	7.6
新規求人倍率 C/A(倍)	1.54	-	-	0.01	0.22
有効求人倍率 D/B(倍)	1.20	-	-	▲ 0.15	0.08
就職率 F/A×100(%)	60.4	42.2	71.3	6.67	9.70
充足率G/C×100(%)	38.2	-	-	4.35	▲ 0.20

2 パートタイム職業紹介状況

項目	合計	男	女	前月比(%)	前年同月比(%)
A 新規求職申込件数	220	76	144	▲ 8.3	2.8
B 月間有効求職者数	973	338	628	4.6	9.8
C 新規求人数	269	-	-	▲ 14.9	▲ 5.3
D 月間有効求人数	1,049	-	-	▲ 22.2	10.7
E 紹介件数	113	36	77	▲ 58.6	▲ 6.6
F 就職件数	198	40	152	16.5	14.5
新規求人倍率 C/A(倍)	1.22	-	-	▲ 0.09	▲ 0.10
有効求人倍率 D/B(倍)	1.08	-	-	▲ 0.37	0.01

(令和6年4月)

3 中高年齢者職業紹介状況(パートを含む)

項目	合計	男	女	前月比(%)	前年同月比(%)
新規求職申込件数	263	131	132	6.5	▲ 1.9
月間有効求職者数	1,053	528	522	1.5	1.9
紹介件数	122	60	62	▲ 47.0	▲ 5.4
就職件数	143	37	104	6.7	10.9

4 産業別新規求人・充足状況

項目	新規求人			充足		
	新規求人数	前月比(%)	前年同月比(%)	充足数	前月比(%)	前年同月比(%)
A,B 農, 林, 漁業	7	0.0	▲ 22.2	0	▲ 400.0	▲ 200.0
C 鉱業, 採石業, 砂利採取業	0	0.0	0.0	0	0.0	0.0
D 建設業	79	75.6	0.0	8	100.0	60.0
E 製造業	11	▲ 52.2	0.0	5	0.0	▲ 37.5
F 電気・ガス・熱供給・水道業	1	100.0	100.0	4	300.0	300.0
G 情報通信業	3	200.0	50.0	0	0.0	▲ 200.0
H 運輸業, 郵便業	37	19.4	▲ 14.0	3	0.0	50.0
I 卸売業, 小売業	114	▲ 3.4	5.6	17	▲ 5.6	30.8
J 金融業, 保険業	6	▲ 53.9	▲ 25.0	2	200.0	▲ 50.0
K 不動産業, 物品賃貸業	21	61.5	▲ 34.4	3	▲ 40.0	0.0
L 学術研究, 専門・技術サービス業	18	▲ 48.6	500.0	2	0.0	100.0
M 宿泊業, 飲食サービス業	97	54.0	24.4	11	57.1	▲ 21.4
N 生活関連サービス業, 娯楽業	12	▲ 66.7	▲ 7.7	5	▲ 16.7	150.0
O 教育, 学習支援業	1	▲ 83.3	▲ 50.0	0	▲ 400.0	▲ 200.0
P 医療, 福祉業	221	13.9	39.9	28	▲ 61.1	▲ 30.0
Q 複合サービス事業	13	225.0	1,200.0	3	200.0	0.0
R サービス業(他に分類されないもの)	28	16.7	▲ 3.5	14	16.7	1,300.0
S 公務(他に分類されるものを除く)・その他	6	▲ 91.3	▲ 70.0	153	75.9	23.4
合計	675	▲ 1.0	13.3	258	11.7	12.7

- * 新規求人数 当月中に新たに自安定所(管内)で受理した求人数(採用予定人員)
- * 就職件数 自安定所の紹介により就職したことを確認した件数
- * 充足数 管内の有効求人が、安定所の紹介により求職者と結びついた件数
- * 求人倍率 1人の求職者に対する求人数の割合
- * 有効求人倍率 月間有効求人数を月間有効求職者数で除して得た数値
- * 就職率 求職者に対する就職件数の割合(本月報では、新規求職者に対する数値)
- * 充足率 管内の新規求人に対する充足数の割合
- * 前年同月比について、例えば、当月が0、前年同月が2の場合は、「▲200%」と表示
- * 雇用保険関係の支給金額の前年同月比については、当月、あるいは前年同月が0の場合は、「-」と表示

5. 雇用保険適用状況

項目	合計	男	女	前年同月数	前年同月比(%)
新規適用事業所数	3	-	-	9	▲ 66.7
廃止事業所数	4	-	-	5	▲ 20.0
月末適用事業所数	2,332	-	-	2,328	0.2
資格取得者数	225	105	120	308	▲ 27.0
資格喪失者数	757	315	442	721	5.0
離職票交付枚数	553	-	-	551	0.4
月末被保険者数	21,450	10,917	10,533	21,713	▲ 1.2

6. 雇用保険失業等給付状況

項目		合計	男	女	前年同月数	前年同月比(%)		
求職者給付	一般求職者給付	基本手当	受給資格決定件数	148	57	91	178	▲ 16.9
			初回受給者数	102	31	71	85	20.0
			受給者実人員	345	141	204	289	19.4
			基本手当支給総額(千円)	40,926	19,112	21,814	29,463	38.9
		技能習得手当及び 寄宿手当	受給者実人員	4	2	2	1	300.0
			支給金額(千円)	17	7	10	8	112.5
			傷病手当	受給者実人員	3	3	0	0
	支給金額(千円)	294		294	0	0	-	
	高年齢求職者 給付金	受給資格決定件数	45	28	17	81	▲ 44.4	
		受給者数	39	25	14	65	▲ 40.0	
		支給金額(千円)	8,309	5,542	2,767	13,324	▲ 37.6	
	特例一時金	受給資格決定件数	0	0	0	0	0.0	
		受給者数	0	0	0	2	▲ 200.0	
		支給金額(千円)	0	0	0	485	-	
日雇労働求 職者給付金	総受給者実人員	0	0	0	0	0.0		
	総支給金額(千円)	0	0	0	0	-		
就職促進給付	再就職手当	支給人員	15	8	7	37	▲ 59.5	
		支給金額(千円)	6,716	3,958	2,758	15,398	▲ 56.4	
	就業促進 定着手当	支給人員	9	3	6	5	80.0	
		支給金額(千円)	1,716	559	1,157	573	199.5	
	就業手当	受給者実人員	1	1	0	1	0.0	
		支給金額(千円)	14	14	0	5	180.0	
常用就職 支度手当	支給人員	0	0	0	0	0.0		
	支給金額(千円)	0	0	0	0	-		
教育訓練給付	一般教育 訓練給付	受給者数	6	5	1	1	500.0	
		支給金額(千円)	199	187	12	56	255.4	
	専門実践 教育訓練 給付	受給者数	26	9	17	17	52.9	
		支給金額(千円)	3,311	1,161	2,150	1,696	95.2	
	教育訓練 支援給付	受給者実人員	18	7	11	11	63.6	
支給金額(千円)		3,935	1,776	2,159	2,452	60.5		
雇用継続給付	高年齢雇用 継続給付	受給者実人員	46	15	31	31	48.4	
		支給金額(千円)	942	307	635	440	114.1	
	育児休業給付	受給者実人員	157	3	154	147	6.8	
		支給金額(千円)	14,909	357	14,552	14,870	0.3	
	介護休業給付	受給者数	2	0	2	2	0.0	
支給金額(千円)	54	0	54	447	▲ 87.9			