

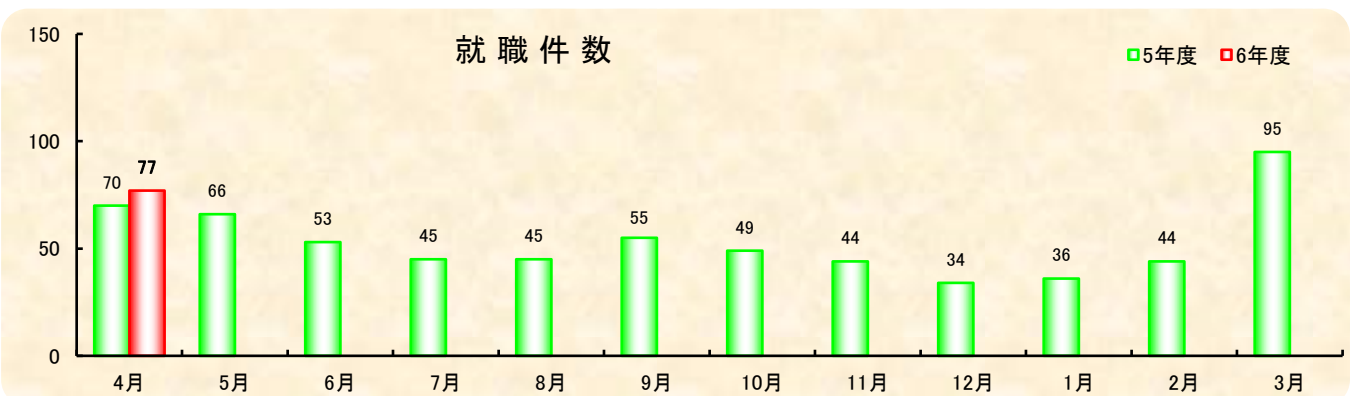
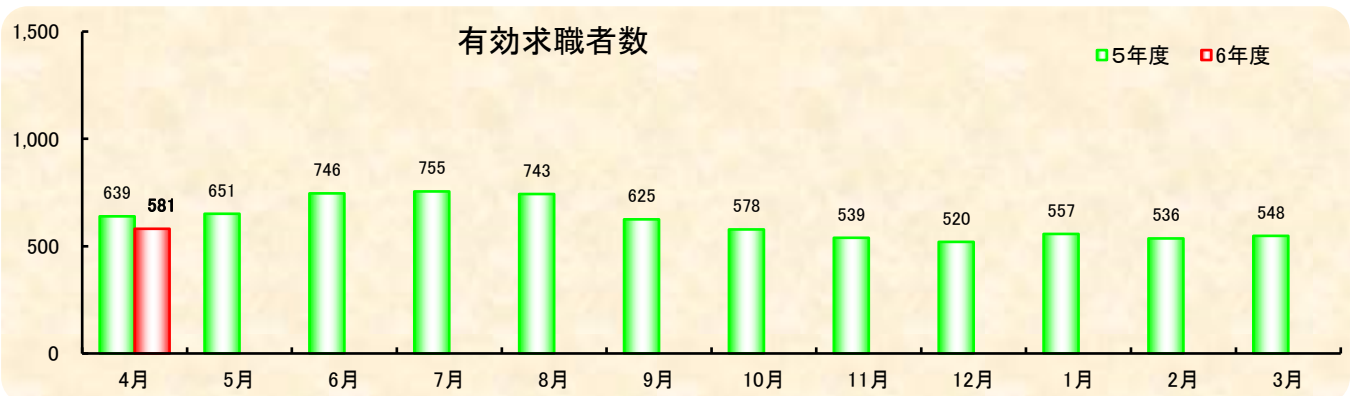
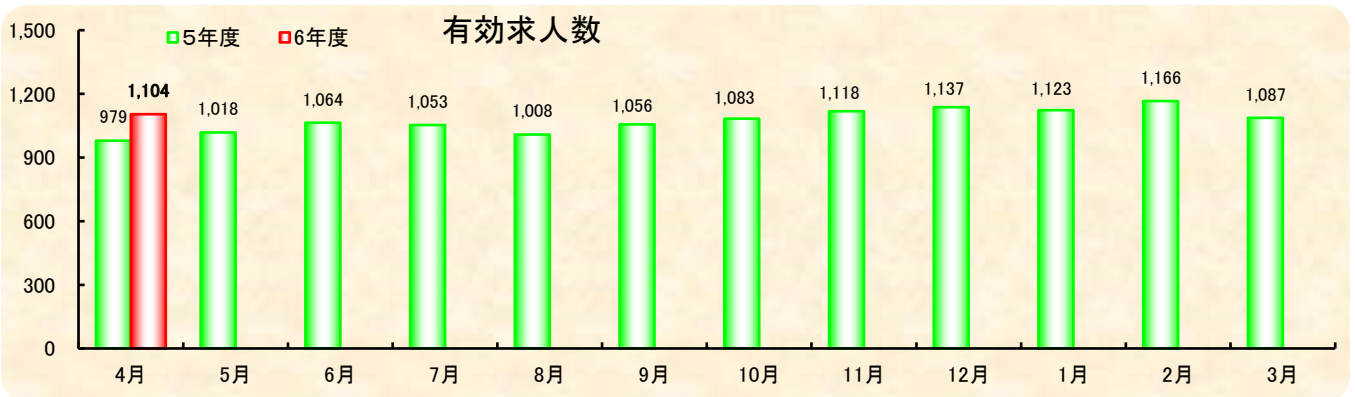
令和6年4月 業務月報

鹿児島公共職業安定所
熊毛出張所
鹿児島県西之表市西之表16314-6
種子島合同庁舎 1F
TEL 0997-22-1318
FAX 0997-23-4852

ハローワークくまげ



H-IIロケット
提供:JAXA



1.職業紹介状況(学卒を除き、パートタイムを含む)

		計			前月	前年同月	前年同月比
			男	女			
求 職 ・ 求 人	A 新規求職申込件数	182	81	101	142	169	7.7
	常用	182	81	101	140	167	9.0
	雇用保険受給者	47	21	26	20	41	14.6
	B 月間有効求職者数	581	295	286	548	639	▲ 9.1
	常用	574	295	279	541	631	▲ 9.0
	雇用保険受給者	169	84	85	146	169	±0
	C 新規求人数	436	*	*	330	362	20.4
	常用	425	*	*	298	349	21.8
	D 月間有効求人数	1,104	*	*	1,087	979	12.8
	紹 介 ・ 就 職	E 紹介件数	116	64	52	142	99
常用		113	62	51	132	96	17.7
雇用保険受給者		12	8	4	16	17	▲ 29.4
F 就職件数		77	34	43	95	70	10.0
常用		75	32	43	89	68	10.3
雇用保険受給者		16	9	7	15	13	23.1
G 充足数		68	*	*	89	61	11.5
常用		66	*	*	83	60	10.0
比 率	新規求人倍率 (C/A)	2.40	*	*	2.32	2.14	0.26
	有効求人倍率 (D/B)	1.90	*	*	1.98	1.53	0.37
	就職率【常用】(F/A)	41.2	39.5	42.6	63.6	40.7	0.50
	充足率【常用】(G/C)	15.5	*	*	27.9	17.2	▲ 1.70

2.パートタイム職業紹介状況

		計			前月	前年同月	前年同月比
			男	女			
A	新規求職申込件数	96	27	69	63	78	23.1
B	月間有効求職者数	276	99	177	241	317	▲ 12.9
C	新規求人数	183	*	*	139	152	20.4
D	月間有効求人数	455	*	*	454	412	10.4
E	紹介件数	65	25	40	66	37	75.7
F	就職件数	44	14	30	54	41	7.3
	新規求人倍率 (C/A)	1.91	*	*	2.21	1.95	▲ 0.04
	有効求人倍率 (D/B)	1.65	*	*	1.88	1.30	0.35

※求職申込時の「性別」欄の記載が任意となったことから、男女の計は必ずしも一致しない

3. 雇用保険適用・給付取扱状況

		計	性別		前月	前年同月	前年同月比	
			男	女				
新規適用事業所数		5	*	*		2	150.0	
月末適用事業所数		896	*	*	893	884	1.4	
月末被保険者数		8,250	4,249	4,001	8,303	8,106	1.8	
離職票交付枚数		250	*	*	88	229	9.2	
一般	受給資格決定件数	53	20	33	30	50	6.0	
	初回受給者数	30	15	15	20	29	3.4	
	受給者実人員	98	49	49	93	109	▲ 10.1	
	支給金額	12,735	6,680	6,055	10,819	13,195	▲ 3.5	
高年齢	受給資格決定件数	32	19	13	15	12	166.7	
	受給者数	25	14	11	9	8	212.5	
	支給金額	5,704	3,618	2,086	2,168	1,691	237.3	
特例	受給資格決定件数	1	1	0	4	0	-	
	受給者数	3	0	3	2	4	▲ 25.0	
	支給金額	504	0	504	315	654	▲ 22.9	
就職促進給付	計	支給人員	16	9	7	22	20	▲ 20.0
		支給金額	4,209	1,806	2,403	7,636	6,233	▲ 32.5
	再就職	支給人員	12	5	7	18	16	▲ 25.0
		支給金額	3,804	1,401	2,403	6,947	5,547	▲ 31.4
	定着	受給者実人員	1	1	0	3	4	▲ 75.0
		支給金額	127	127	0	639	686	▲ 81.6
	就業	受給者実人員	1	1	0	1	0	-
		支給金額	50	50	0	50	0	-
高年齢雇用継続給付	受給要件確認件数		1	1	0	0	-	
	受給者実人員		20	18	2	95	18	11.1
	支給金額		440	401	39	2,181	438	0.5
育児休業給付	基本給付金	受給要件確認件数	3	2	1	3	6	▲ 50.0
		受給者実人員	55	3	52	36	54	1.9
		支給金額	5,461	527	4,934	3,963	6,341	▲ 13.9
	復職帰場	受給者数	0	0	0	0	0	-
		支給金額	0	0	0	0	0	-
練習教育付訓	受給者数		0	0	0	2	-	
	支給金額		0	0	0	89	-	

金額単位：千円

全国・鹿児島県・管内 雇用失業情勢

鹿児島公共職業安定所熊毛出張所

年度 月別	全 国				鹿 児 島 県				管 内 (西 之 表 市 ・ 熊 毛 郡)					
	完 全 失業者数 (万人)	完 全 失業率 (%)	新 規 求人倍率 (倍)	有 効 求人倍率 (倍)	月間有効 求人数 (人)	月間有効 求職者数 (人)	新 規 求人倍率 (倍)	有 効 求人倍率 (倍)	月間有効 求人数 (人)	県 内 割合	月間有効 求職者数 (人)	県 内 割合	新 規 求人倍率 (倍)	有 効 求人倍率 (倍)
5年 4月	180	2.6	2.25	1.32	41,445	34,202	1.99	1.23	979	2.3	639	1.8	2.14	1.53
5月	177	2.6	2.32	1.32	41,689	34,367	2.13	1.23	1,018	2.4	651	1.9	2.30	1.56
6月	173	2.5	2.31	1.31	42,062	34,541	2.09	1.23	1,064	2.5	746	2.2	1.58	1.43
7月	184	2.7	2.27	1.30	41,650	34,815	2.01	1.21	1,053	2.5	755	2.2	2.34	1.39
8月	185	2.7	2.31	1.30	41,349	34,804	2.14	1.20	1,008	2.4	743	2.1	3.43	1.36
9月	177	2.6	2.25	1.29	42,162	35,100	2.07	1.20	1,056	2.5	625	1.8	2.89	1.69
10月	175	2.5	2.25	1.29	41,523	34,857	1.99	1.18	1,083	2.6	578	1.7	3.79	1.87
11月	177	2.5	2.25	1.27	40,745	34,363	2.08	1.17	1,118	2.7	539	1.6	4.24	2.07
12月	169	2.4	2.25	1.27	41,213	34,452	2.07	1.16	1,137	2.8	520	1.5	4.02	2.19
6年 1月	170	2.4	2.28	1.27	40,663	34,446	2.09	1.18	1,123	2.8	557	1.6	3.02	2.02
2月	182	2.6	2.26	1.26	41,593	34,493	2.07	1.21	1,166	2.8	536	1.6	3.07	2.18
3月	185	2.6	2.38	1.28	40,807	34,125	1.89	1.20	1,087	2.7	548	1.6	2.32	1.98
6年 4月	193	2.6	2.17	1.26	41,715	36,310	1.57	1.15	1,104	2.6	581	1.6	2.40	1.90
5月														
6月														
7月														
8月														
9月														
10月														
11月														
12月														
7年 1月														
2月														
3月														

(注) 1. 新規学卒を除き、パートタイムを含む。2. 「全国」及び「鹿児島県」は、季節調整値替済である。なお、令和5年12月以前の数値は令和6年1月分公表時に新季節調整値により改訂されている。3. 「管内(西之表市・熊毛郡)」は原数値である。