

挑戦を応援 可能性を応援 あなたに寄り添う

# ハローワーク加世田 業務月報

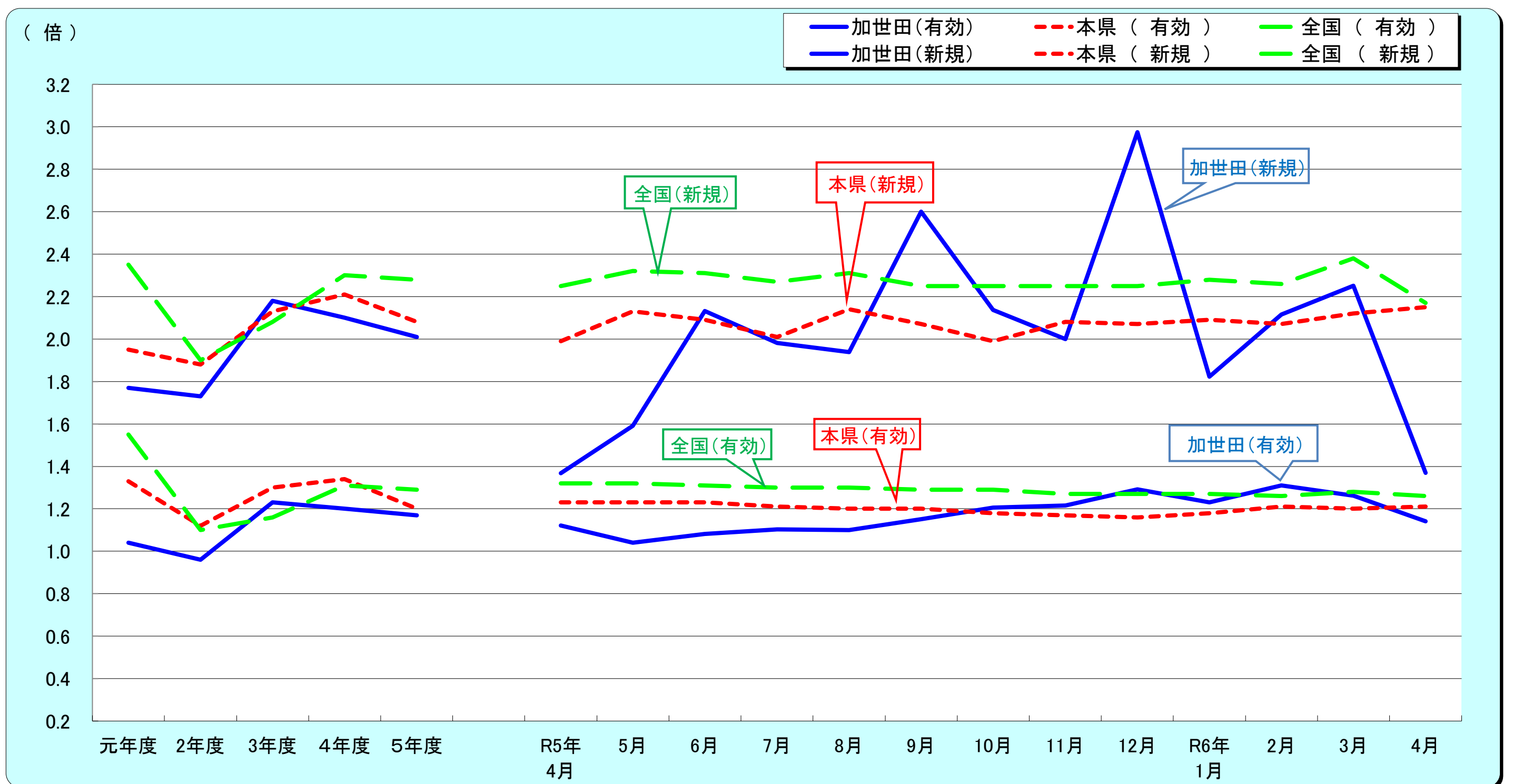
## 令和6年4月分

発行元：加世田公共職業安定所  
所在地：南さつま市加世田東本町35-11  
TEL：0993-53-5111



管轄区域(南さつま市、枕崎市、南九州市のうち川辺町・知覧町)

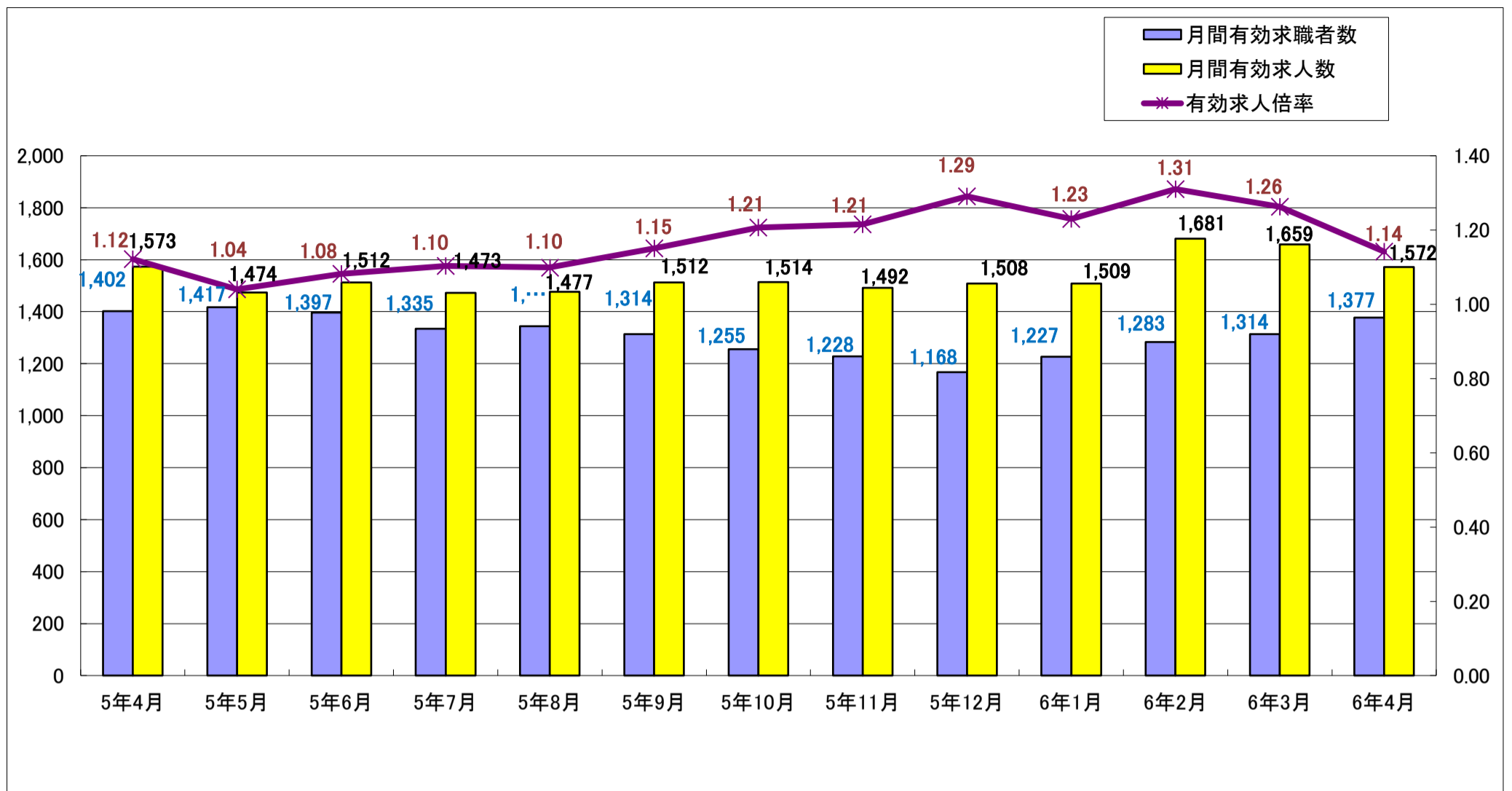
### 1. 受理地別求人倍率の推移(パートを含む、年度平均は原数値、各月は季節調整値)



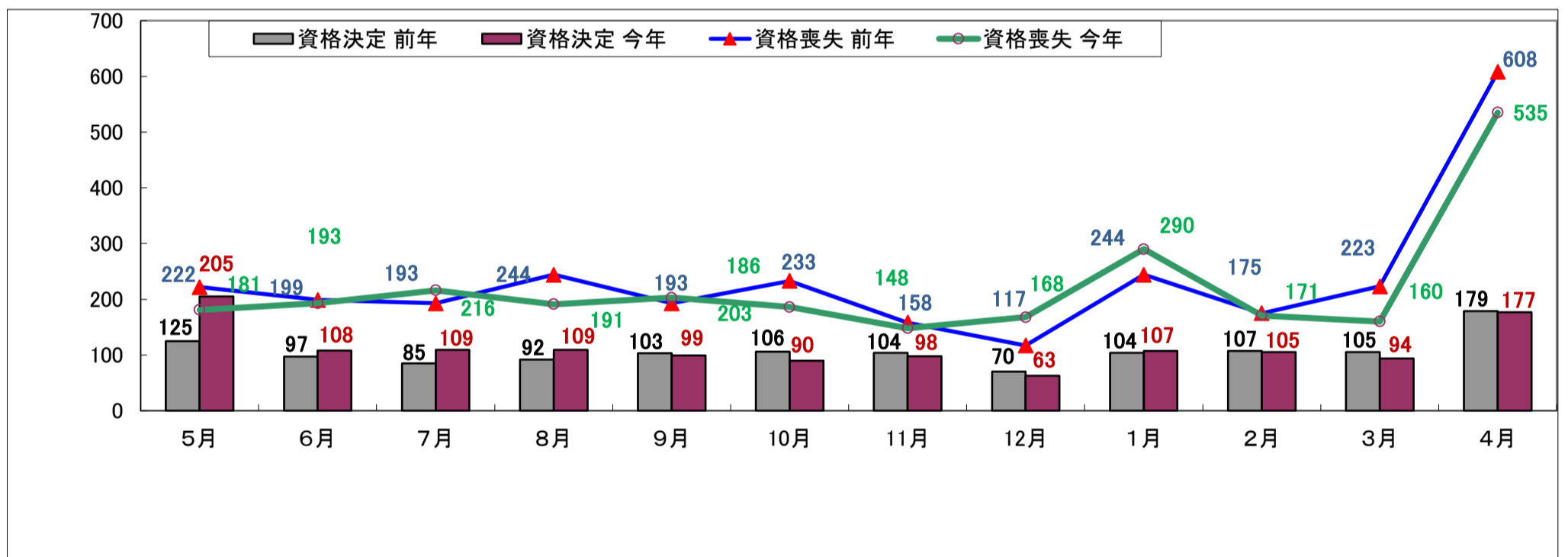
		元年度	2年度	3年度	4年度	5年度	R5年 4月	5月	6月	7月	8月	9月	10月	11月	12月	R6年 1月	2月	3月	4月
受理地別 有効求人倍率	加世田	1.04	0.96	1.23	1.20	1.17	1.12	1.04	1.08	1.10	1.10	1.15	1.21	1.21	1.29	1.23	1.31	1.26	1.14
	本県	1.33	1.12	1.30	1.34	1.20	1.23	1.23	1.23	1.21	1.20	1.20	1.18	1.17	1.16	1.18	1.21	1.20	1.21
	全国	1.55	1.10	1.16	1.31	1.29	1.32	1.32	1.31	1.30	1.30	1.29	1.29	1.27	1.27	1.27	1.26	1.28	1.26
受理地別 新規求人倍率	加世田	1.77	1.73	2.18	2.10	2.01	1.37	1.59	2.13	1.98	1.94	2.60	2.14	2.00	2.97	1.82	2.12	2.25	1.37
	本県	1.95	1.88	2.13	2.21	2.08	1.99	2.13	2.09	2.01	2.14	2.07	1.99	2.08	2.07	2.09	2.07	2.12	2.15
	全国	2.35	1.90	2.08	2.30	2.28	2.25	2.32	2.31	2.27	2.31	2.25	2.25	2.25	2.25	2.28	2.26	2.38	2.17
完全失業率 (%)	全国	2.3	2.9	2.8	2.6	2.6	2.7	2.6	2.5	2.7	2.6	2.6	2.5	2.5	2.4	2.5	2.6	2.6	2.6
完全失業者数 (万人)	全国	162	198	191	178	178	190	188	179	183	186	182	175	169	156	163	177	185	193

※全国及び本県の5年12月以前の各月の季節調整値(下線部分)は季節調整値替済み、年度平均は原数値

## 2. 求人(※受理値)・求職の動向



## 3. 雇用保険の動向



	5年4月	5年5月	5年6月	5年7月	5年8月	5年9月	5年10月	5年11月	5年12月	6年1月	6年2月	6年3月	6年4月
新規求職者数	416	293	274	265	260	225	240	244	197	294	302	274	354
有効求職者数	1,402	1,417	1,397	1,335	1,344	1,314	1,255	1,228	1,168	1,227	1,283	1,314	1,377
新規求人数	569	466	584	525	504	585	513	488	586	536	639	617	485
有効求人数	1,573	1,474	1,512	1,473	1,477	1,512	1,514	1,492	1,508	1,509	1,681	1,659	1,572
紹介件数	215	240	239	202	221	217	201	174	158	223	263	212	227
就職件数	111	138	134	114	103	110	108	93	82	101	136	132	122
就職率(%)	26.7	47.1	48.9	43.0	39.6	48.9	45.0	38.1	41.6	34.4	45.0	48.2	34.5
充足率(%)	15.6	24.5	19.9	17.5	19.2	15.9	20.5	16.2	13.1	14.6	19.6	17.5	22.3
資格取得件数	303	465	229	178	193	179	238	182	132	180	160	175	353
資格喪失件数	608	181	193	216	191	203	186	148	168	290	171	160	535
会社都合離職者	60	6	30	11	11	6	7	4	7	19	8	5	37
離職票交付件数	496	142	137	149	136	142	148	106	121	223	126	126	435
受給資格決定件数 (一般・一時金)	179	205	108	109	109	99	90	98	63	107	105	94	177
受給者実人員	296	366	332	374	383	346	323	285	292	287	268	257	315

#### 4. 一般職業紹介状況(新規学卒除き、パート含む)

項目		区分	合計	性別		前月	前年同月	前年同月比 (%)
				男	女			
求 職	A. 新規求職申込件数 (オンライン登録者含む)		354	168	186	274	416	▲ 14.9
		常用	350	165	185	270	414	▲ 15.5
		雇用保険受給者	112	48	64	58	86	30.2
	B. 月間有効求職者数 (オンライン登録者含む)		1,377	685	690	1,314	1,402	▲ 1.8
		常用	1,363	673	688	1,302	1,393	▲ 2.2
		雇用保険受給者	422	186	236	377	397	6.3
求 人	C. 新規求人数(※受理値)		485			617	569	▲ 14.8
		常用	449			568	542	▲ 17.2
	D. 月間有効求人数(※受理値)		1,572			1,659	1,573	▲ 0.1
		常用	1,455			1,537	1,481	▲ 1.8
紹 介	E. 紹介件数		227	106	121	212	215	5.6
		常用	203	98	105	198	200	1.5
		雇用保険受給者	53	26	27	36	42	26.2
就 職	F. 就職件数 (オンライン紹介含む)		122	50	72	132	111	9.9
		常用	111	47	64	125	104	6.7
		雇用保険受給者	32	15	17	33	15	113.3
比 率	受理地別新規求人倍率 (C/A)		1.37			2.25	1.37	0.00P
	受理地別有効求人倍率 (D/B)		1.14			1.26	1.12	0.02P
	就職率 (F/A×100)		34.5	29.8	38.7	48.2	26.7	7.8P
	充足率		22.3			17.5	15.6	6.7P

#### 5. パートタイム職業紹介状況

項目		区分	合計	性別		前月	前年同月	前年同月比 (%)
				男	女			
A. 新規求職申込件数			168	53	115	124	216	▲ 22.2
B. 月間有効求職者数			652	228	423	599	638	2.2
C. 新規求人数(※受理値)			153			248	204	▲ 25.0
D. 月間有効求人数(※受理値)			587			636	623	▲ 5.8
E. 紹介件数			102	31	71	102	92	10.9
F. 就職件数			56	11	45	66	51	9.8
受理地別新規求人倍率 (C/A)			0.91			2.00	0.94	▲ 0.03P
受理地別有効求人倍率 (D/B)			0.90			1.06	0.98	▲ 0.08P

\*ハローワークでは性別の記入が無くとも求職を受理するので、男女の合計数と総数が一致しない場合があります。

## 6.雇用保険適用取扱状況

項目	区分		前月	前年同月	前年同月比 (%)	
	合計	男				女
新規適用事業所数	6		3	5	20.0	
廃止事業所数	2		2	5	▲ 60.0	
月末現在適用事業所数	1,400		1,396	1,403	▲ 0.2	
資格取得者数	353	140	213	175	303	16.5
資格喪失者数	535	216	319	160	608	▲ 12.0
うち事業主都合	37	23	14	5	60	▲ 38.3
月末現在被保険者数	17,729	8,577	9,152	17,917	17,705	0.1

## 7.雇用保険給付取扱状況

項目	区分		前月	前年同月	前年同月比 (%)			
	合計	男				女		
一般手当	支給金額(千円)	27,967	14,139	13,828	27,936	25,633	9.1	
	受給資格決定件数	126	49	77	72	106	18.9	
	初回受給者数	80	29	51	46	77	3.9	
	受給者実人員	260	114	146	238	247	5.3	
	支給金額(千円)	27,800	14,083	13,717	27,481	25,220	10.2	
高年齢	受給資格決定件数	51	37	14	20	73	▲ 30.1	
	受給者数	54	39	15	17	49	10.2	
	支給金額(千円)	12,071	9,320	2,751	3,726	10,528	14.7	
特例	受給資格決定件数	0	0	0	2	0	-	
	受給者数	1	1	0	2	0	-	
	支給金額(千円)	187	187	0	487	0	-	
就職促進給付	計	支給人員	29	12	17	33	37	▲ 21.6
		支給金額(千円)	8,203	4,337	3,867	12,774	10,307	▲ 20.4
	うち再就職手当	支給人員	21	10	11	26	22	▲ 4.5
		支給金額(千円)	6,665	3,654	3,011	11,604	7,897	▲ 15.6
	うち就業手当	支給人員	0	0	0	1	3	▲ 100.0
		支給金額(千円)	0	0	0	41	75	▲ 100.0
うち就業促進定着手当	支給人員	8	2	6	5	11	▲ 27.3	
	支給金額(千円)	1,539	683	856	1,088	2,149	▲ 28.4	
教育訓練給付	通学制	受給者数	2	2	0	0	0	-
		支給金額(千円)	92	92	0	0	0	-
	通信制	受給者数	0	0	0	0	1	▲ 100.0
		支給金額(千円)	0	0	0	0	8	▲ 100.0
雇用継続給付	高年齢雇用継続給付	受給者実人員	100	74	26	199	112	▲ 10.7
		支給金額(千円)	2,193	1,689	504	4,619	2,430	▲ 9.8
継続給付	育児休業給付	受給者実人員	137	7	130	98	113	21.2
		支給金額(千円)	13,387	629	12,757	11,500	10,881	23.0
介護休業給付	介護休業給付	受給者実人員	2	1	1	2	0	-
		支給金額(千円)	656	124	532	363	0	-