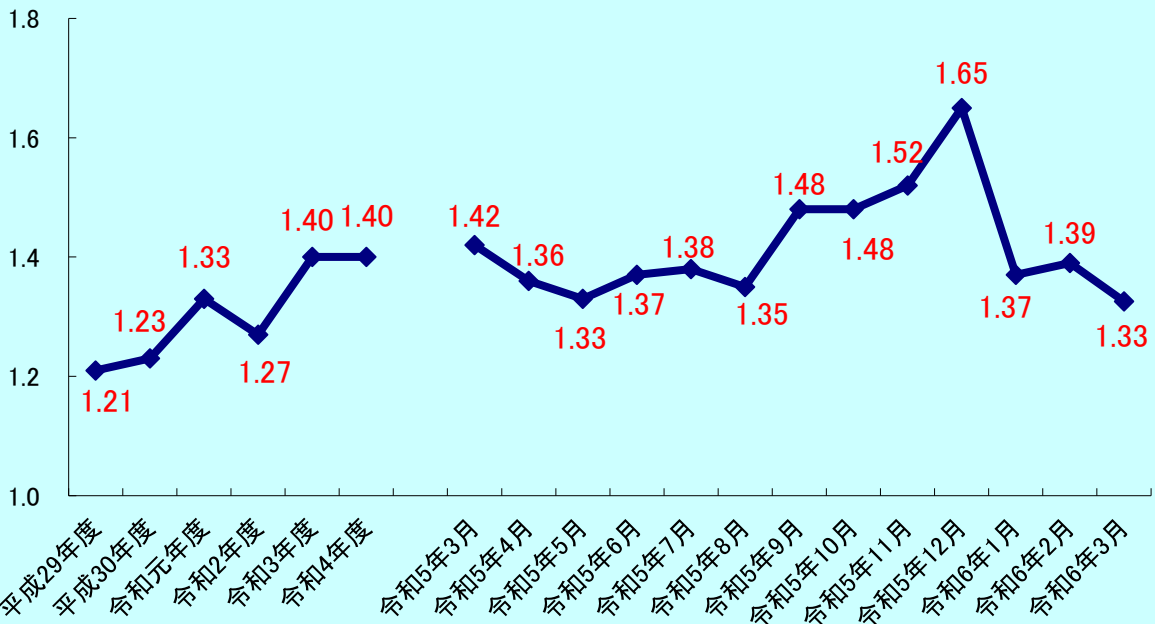


おおすみ

令和6年3月

労働市場

有効求人倍率(受理地別)



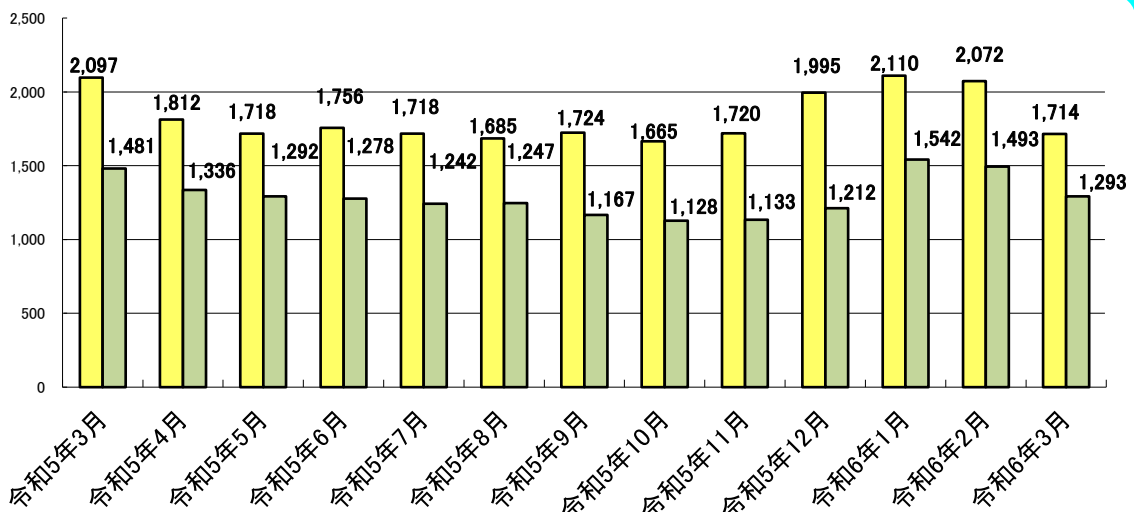
※ 雇用形態：一般（常用＋臨時・季節）＋常用的パート＋臨時的パート

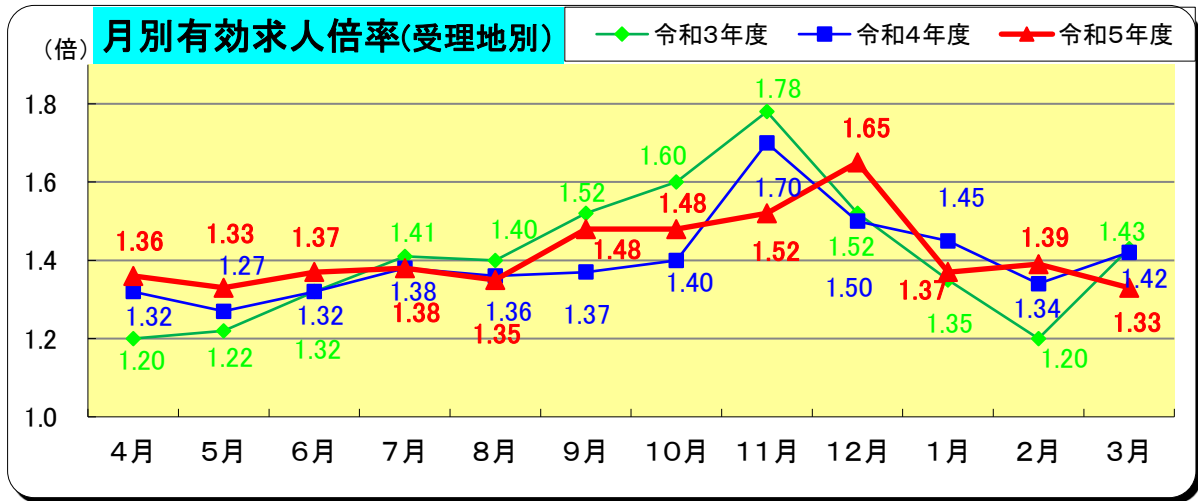
(注) 有効求人倍率＝有効求人数／有効求職者数

有効求職（求人）とは、公共職業安定所に申し込まれた求職（求人）であって、その申込みの有効期間【翌々月末まで】中であり、かつ、申込みの取消しがなく、まだ就職していない（充足していない）求職（求人）をいう。

受理地別有効求人倍率：ハローワーク大隅で受理した受理地別有効求人数により算出した求人倍率。

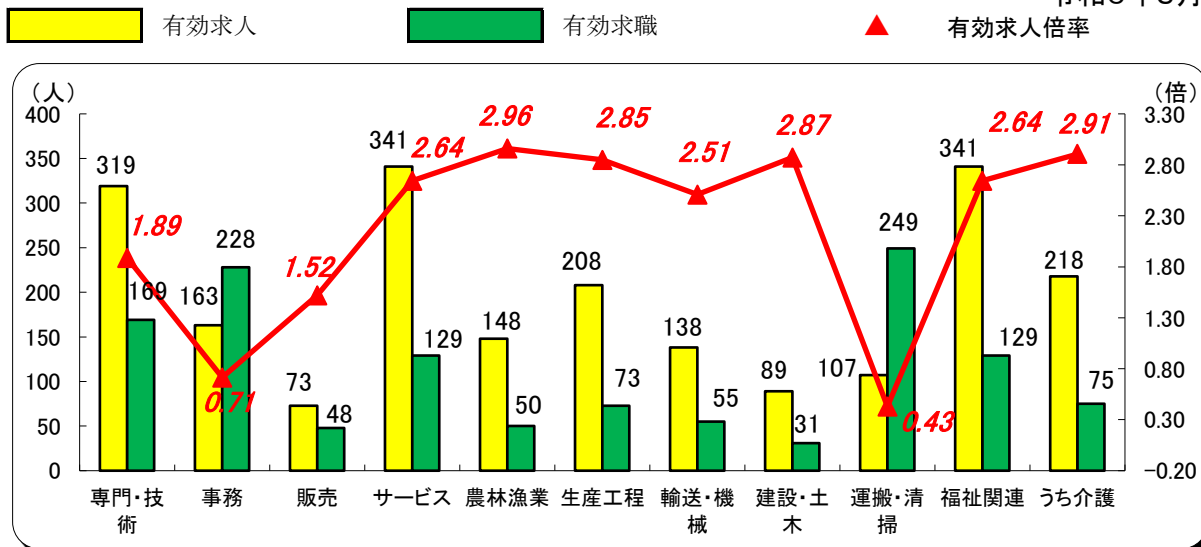
有効求人 有効求職





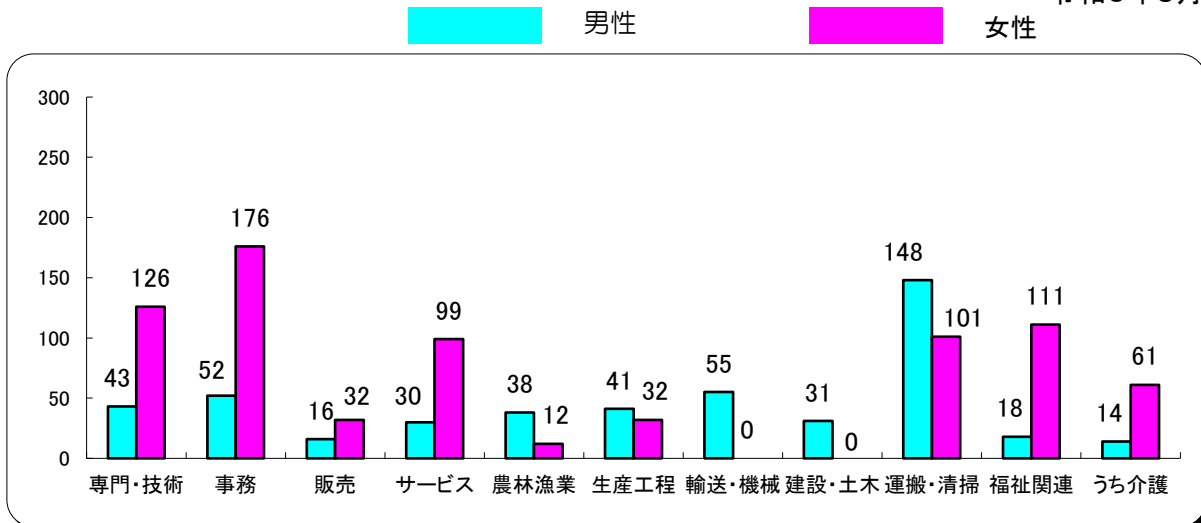
職業別有効求人・求職・倍率の状況 常用(パートを含む)

令和6年3月



職業別・性別 有効求職状況 常用(パートを含む)

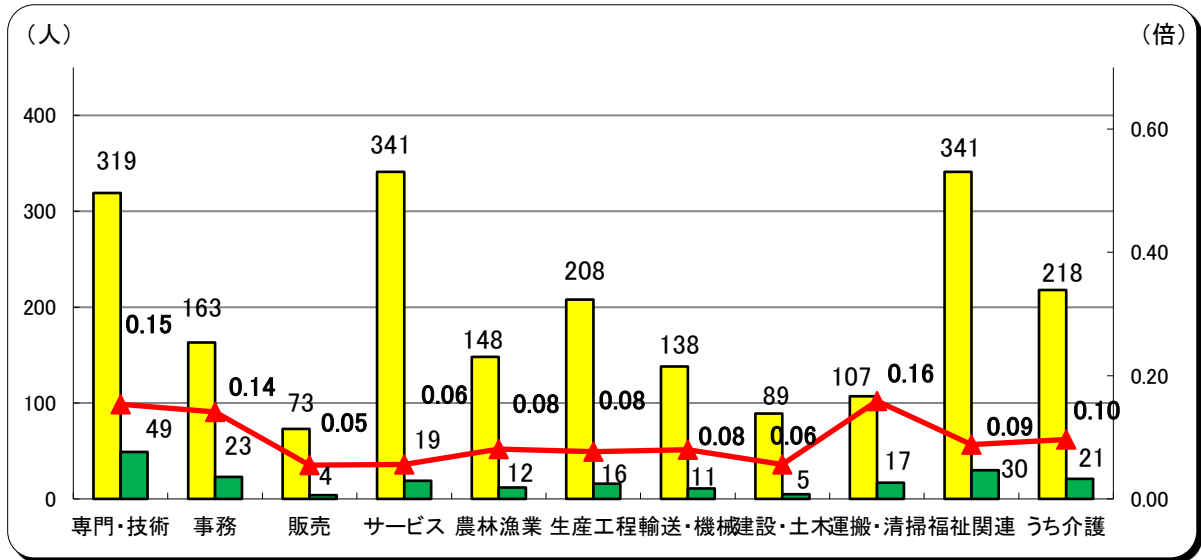
令和6年3月



職業別有効求人・充足状況 常用（パートを含む）

令和6年3月

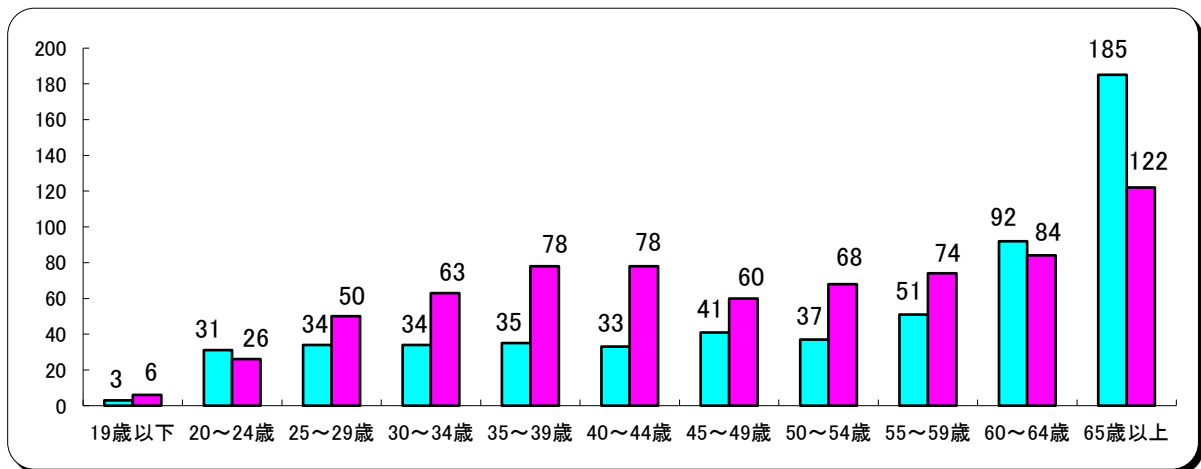
有効求人人数
 充足(就職数)
 ▲ 充足率



年齢別有効求職状況 常用（パートを含む）

令和6年3月

男性
 女性



職業紹介状況

令和6年3月

		合 計	男	志布志市ふるさとハローワーク	前 月	前年同月	前 年 同 月 比 (%)
求	新規求職申込件数	354	171	130	308	368	▲ 3.8
	常 用	352	169	-	308	365	▲ 3.6
	パートを除く	166	97	-	161	184	▲ 9.8
	中高年齢者	220	122	-	196	240	▲ 8.3
	うち55歳以上	165	97	-	151	181	▲ 8.8
	雇用保険受給者	80	31	-	72	77	3.9
職	有効求職者数	1,293	582	-	1,493	1,481	▲ 12.7
	中高年齢者	822	412	-	976	928	▲ 11.4
	うち55歳以上	616	334	-	711	676	▲ 8.9
	雇用保険受給者	404	153	-	398	448	▲ 9.8
紹 介	紹介件数	364	187	200	292	375	▲ 2.9
	中高年齢者	231	134	-	174	236	▲ 2.1
	うち55歳以上	183	118	-	127	171	7.0
	雇用保険受給者	67	33	-	61	61	9.8
就 職	就職件数	171	71	64	369	319	▲ 46.4
	中高年齢者	100	50	-	255	202	▲ 50.5
	うち55歳以上	70	41	-	168	127	▲ 44.9
	雇用保険受給者	40	18	-	40	41	▲ 2.4
	県外就職	24	9	-	28	31	▲ 22.6
求 人	新規求人数	565	-	-	587	676	▲ 16.4
	うち常用求人	544	-	-	543	624	▲ 12.8
	うち正社員求人	355	-	-	321	347	2.3
	有効求人数(受理地)	1,714	-	-	2,072	2,097	▲ 18.3
	充足数	162	-	-	364	316	▲ 48.7
	有効求人数(就業地)	2,207	-	-	2,502	2,398	▲ 8.0
各 種 比 率	新規求人倍率	1.60	-	-	1.91	1.84	▲ 0.24 P
	有効求人倍率(受理地)	1.33	-	-	1.39	1.42	▲ 0.09 P
	有効求人倍率(就業地)	1.71	-	-	1.68	1.62	0.09 P
	新規求職者のうち 中高年齢者割合(%)	62.1	71.3	-	63.6	65.2	▲ 3.1 P
	うち55歳以上	46.6	56.7	-	49.0	49.2	▲ 2.6 P
	中高年齢者の就職率(%)	45.5	41.0	-	130.1	84.2	▲ 38.7 P
	うち55歳以上	42.4	42.3	-	111.3	70.2	▲ 27.8 P
	保険受給者の就職率(%)	50.0	58.1	-	55.6	53.2	▲ 3.2 P
	就職率(%) (新規求職者に対する)	48.3	41.5	49.2	119.8	86.7	▲ 38.4 P
充足率(%) (新規求人に対する)	28.7	-	-	62.0	46.7	▲ 18.0 P	

※有効求人と有効求人倍率における受理地別及び就業地別：ハローワーク大隅で受理した求人数は受理地別、全国のハローワークで受理したハローワーク大隅管轄地域を就業場所とする求人数を就業地別としてそれぞれ算出している。

雇用保険取扱状況

令和6年3月

		合計	男	女	前月	前年同月	前年同月比(%)
適 用	新規適用事業所数	5			2	5	0.0
	廃止事業所数	2			1	8	▲ 75.0
	月末現在適用事業所数	1,560			1,557	1,558	0.1
	資格取得者数	255	124	131	194	283	▲ 9.9
	資格喪失者数	219	89	130	185	279	▲ 21.5
	離職票交付枚数	160	-	-	140	210	▲ 23.8
	高年齢継続被保険者	32	-	-	19	26	23.1
	特例被保険者	0	-	-	0	11	▲ 100.0
	月末現在被保険者数	19,121	9,852	9,269	19,108	19,047	0.4
給 付	雇用保険受給資格決定件数	91	34	57	85	81	12.3
	雇用保険初回受給者数	48	24	24	66	69	▲ 30.4
	雇用保険受給者実人員	242	94	148	269	275	▲ 12.0
	雇用保険支給金額 (基本手当)	27,745	11,928	15,817	31,868	34,108	▲ 18.7
	高年齢求職者給付金 受給資格決定件数	38	23	15	28	45	▲ 15.6
	高年齢求職者給付金 受給者数	32	20	12	32	52	▲ 38.5
	高年齢求職者給付金 支給金額	6,644	4,632	2,012	6,797	8,280	▲ 19.8
	特例一時金資格決定件数	2	2	0	1	1	100.0
	特例一時金受給者数	0	0	0	4	0	-
	特例一時金支給金額	0	0	0	716	0	-
	日雇求職者給付金 受給者実人員	0	0	0	0	0	-
	日雇求職者給付金 支給金額	0	0	0	0	0	-

金額の単位は千円