

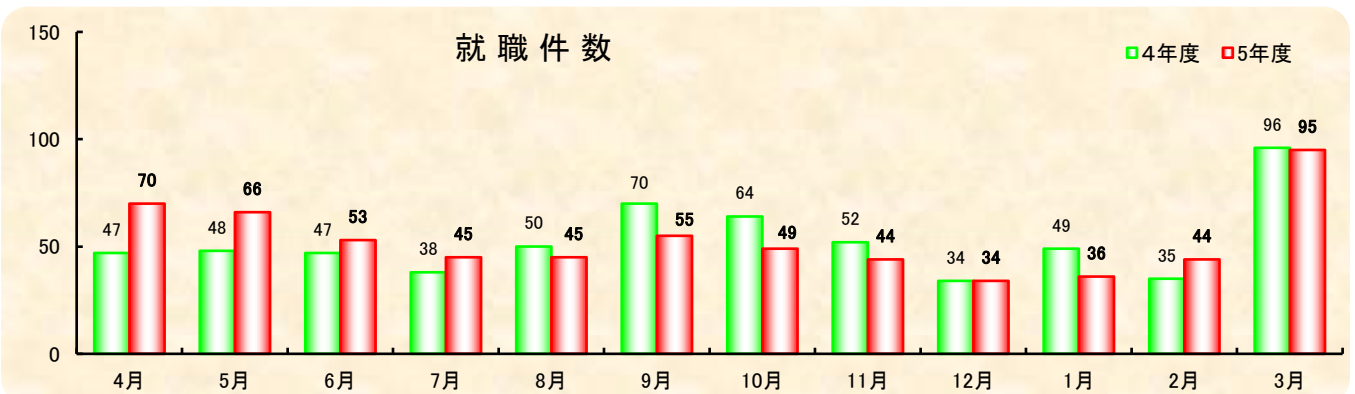
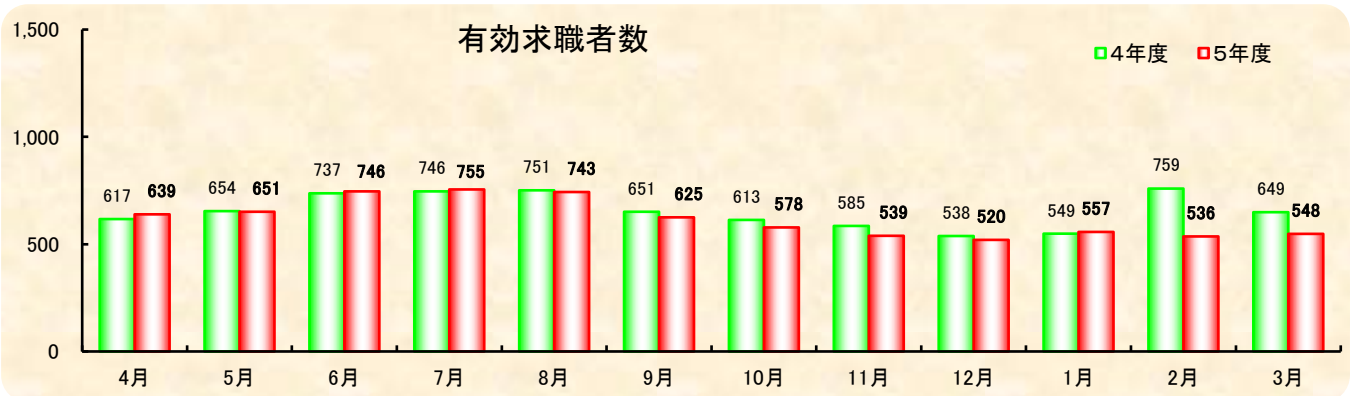
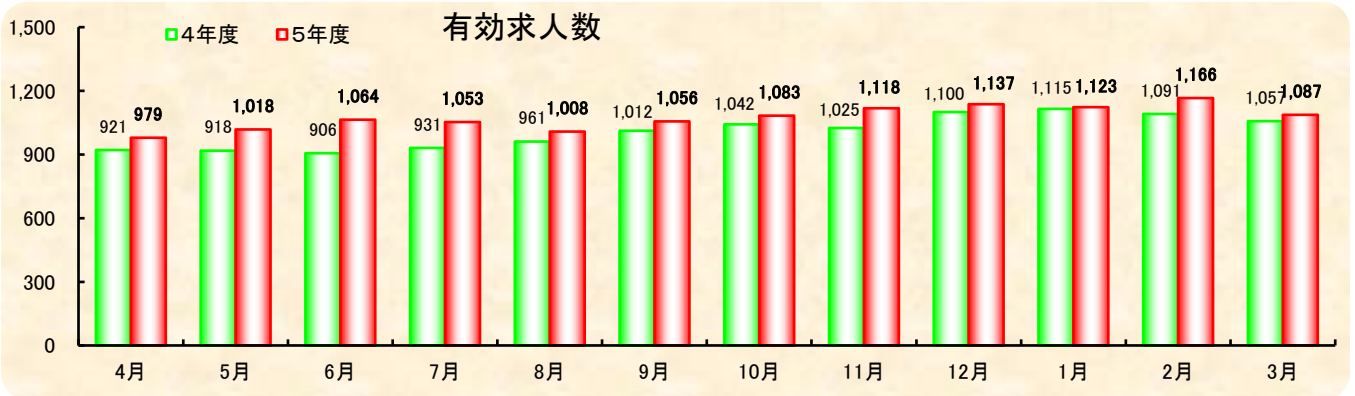
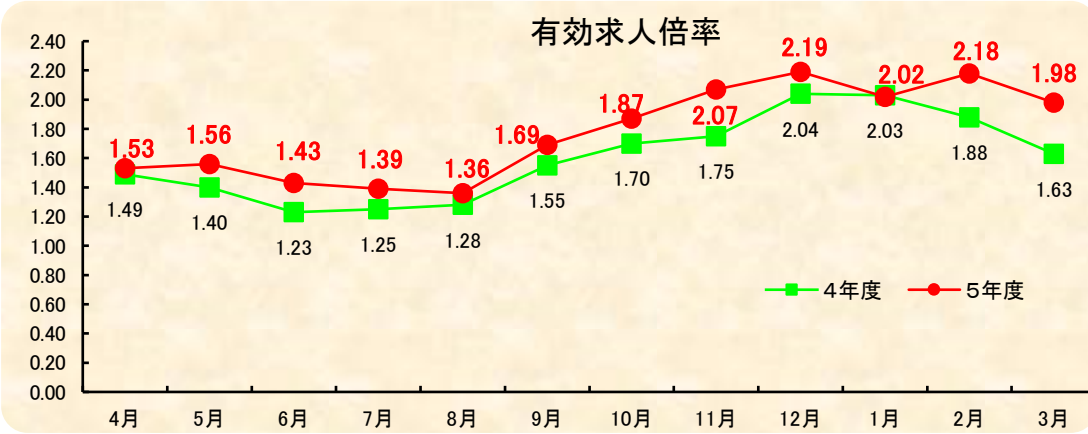
# 令和6年3月 業務月報

鹿児島公共職業安定所  
熊毛出張所  
鹿児島県西之表市西之表16314-6  
種子島合同庁舎 1F  
TEL 0997-22-1318  
FAX 0997-23-4852

ハローワークくまげ



H-IIロケット  
提供:JAXA



## 1.職業紹介状況(学卒を除き、パートタイムを含む)

		計			前月	前年同月	前年同月比
			男	女			
求 職 ・ 求 人	A 新規求職申込件数	142	65	77	135	158	▲ 10.1
	常用	140	65	75	132	152	▲ 7.9
	雇用保険受給者	20	12	8	24	20	±0
	B 月間有効求職者数	548	276	272	536	649	▲ 15.6
	常用	541	276	265	531	638	▲ 15.2
	雇用保険受給者	146	70	76	154	161	▲ 9.3
	C 新規求人数	330	*	*	415	358	▲ 7.8
	常用	298	*	*	399	323	▲ 7.7
	D 月間有効求人数	1,087	*	*	1,166	1,057	2.8
	紹 介 ・ 就 職	E 紹介件数	142	63	79	83	132
常用		132	55	77	78	122	8.2
雇用保険受給者		16	7	9	19	16	±0
F 就職件数		95	32	63	44	96	▲ 1.0
常用		89	30	59	42	88	1.1
雇用保険受給者		15	4	11	15	23	▲ 34.8
G 充足数		89	*	*	42	91	▲ 2.2
常用		83	*	*	40	84	▲ 1.2
比 率	新規求人倍率 (C/A)	2.32	*	*	3.07	2.27	0.05
	有効求人倍率 (D/B)	1.98	*	*	2.18	1.63	0.35
	就職率【常用】(F/A)	63.6	46.2	78.7	31.8	57.9	5.70
	充足率【常用】(G/C)	27.9	*	*	10.0	26.0	1.90

## 2.パートタイム職業紹介状況

		計			前月	前年同月	前年同月比
			男	女			
A	新規求職申込件数	63	20	43	51	67	▲ 6.0
B	月間有効求職者数	241	85	156	230	318	▲ 24.2
C	新規求人数	139	*	*	176	164	▲ 15.2
D	月間有効求人数	454	*	*	466	479	▲ 5.2
E	紹介件数	66	18	48	40	65	1.5
F	就職件数	54	11	43	19	52	3.8
	新規求人倍率 (C/A)	2.21	*	*	3.45	2.45	▲ 0.24
	有効求人倍率 (D/B)	1.88	*	*	2.03	1.51	0.37

※求職申込時の「性別」欄の記載が任意となったことから、男女の計は必ずしも一致しない

### 3. 雇用保険適用・給付取扱状況

		計	性別		前月	前年同月	前年同月比	
			男	女				
新規適用事業所数			*	*	5	4	-	
月末適用事業所数		893	*	*	896	882	1.2	
月末被保険者数		8,303	4,266	4,037	8,334	8,300	0.0	
離職票交付枚数		88	*	*	67	84	4.8	
一般	受給資格決定件数	30	18	12	35	23	30.4	
	初回受給者数	20	11	9	25	18	11.1	
	受給者実人員	93	42	51	102	99	▲ 6.1	
	支給金額	10,819	5,374	5,445	13,378	13,704	▲ 21.1	
高年齢	受給資格決定件数	15	10	5	7	6	150.0	
	受給者数	9	7	2	11	5	80.0	
	支給金額	2,168	1,807	360	1,973	1,091	98.7	
特例	受給資格決定件数	4	0	4	1	4	±0	
	受給者数	2	0	2	2	1	100.0	
	支給金額	315	0	315	442	151	108.6	
就職促進給付	計	支給人員	22	11	11	21	10	120.0
		支給金額	7,636	4,467	3,170	5,133	1,980	285.8
	再就職	支給人員	18	8	10	10	3	500.0
		支給金額	6,947	3,980	2,967	3,528	1,150	504.2
	定着	受給者実人員	3	2	1	9	3	±0
		支給金額	639	437	203	1,311	716	▲ 10.7
	就業	受給者実人員	1	1	0	1	1	±0
		支給金額	50	50	0	127	28	79.4
高年齢継続給付	受給要件確認件数		0	0	0	2	2	-
	受給者実人員		95	69	26	25	108	▲ 12.0
	支給金額		2,181	1,679	502	560	2,530	▲ 13.8
育児休業給付	基本給付金	受給要件確認件数	3	0	3	3	4	▲ 25.0
		受給者実人員	36	2	34	45	48	▲ 25.0
		支給金額	3,963	236	3,727	5,571	5,996	▲ 33.9
	復職帰場	受給者数	0	0	0	0	0	-
		支給金額	0	0	0	0	0	-
練習教育付訓	受給者数		0	0	0	2	2	-
	支給金額		0	0	0	125	160	-

金額単位：千円

## 全国・鹿児島県・管内 雇用失業情勢

鹿児島公共職業安定所熊毛出張所

年度 月別	全 国				鹿 児 島 県				管 内 ( 西 之 表 市 ・ 熊 毛 郡 )					
	完 全 失業者数 (万人)	完 全 失業率 (%)	新 規 求人倍率 (倍)	有 効 求人倍率 (倍)	月間有効 求人数 (人)	月間有効 求職者数 (人)	新 規 求人倍率 (倍)	有 効 求人倍率 (倍)	月間有効 求人数 (人)	県 内 割合	月間有効 求職者数 (人)	県 内 割合	新 規 求人倍率 (倍)	有 効 求人倍率 (倍)
4年 4月	176	2.5	2.19	<b>1.23</b>	45,080	34,553	2.23	<b>1.35</b>	921	2.0	617	1.8	2.04	<b>1.49</b>
5月	180	2.6	2.27	<b>1.24</b>	43,736	34,746	2.25	<b>1.35</b>	918	2.1	654	1.9	2.05	<b>1.40</b>
6月	180	2.6	2.24	<b>1.27</b>	43,854	34,658	2.19	<b>1.34</b>	906	2.1	737	2.1	1.52	<b>1.23</b>
7月	176	2.6	2.40	<b>1.29</b>	43,864	33,238	2.39	<b>1.36</b>	931	2.1	746	2.2	2.68	<b>1.25</b>
8月	175	2.5	2.32	<b>1.32</b>	43,511	33,307	2.23	<b>1.35</b>	961	2.2	751	2.2	2.83	<b>1.28</b>
9月	183	2.6	2.27	<b>1.34</b>	43,630	33,120	2.27	<b>1.35</b>	1,012	2.3	651	2.0	3.31	<b>1.55</b>
10月	178	2.6	2.33	<b>1.35</b>	44,629	33,014	2.27	<b>1.36</b>	1,042	2.3	613	1.9	3.32	<b>1.70</b>
11月	173	2.5	2.42	<b>1.35</b>	44,546	32,230	2.20	<b>1.35</b>	1,025	2.3	585	1.8	3.75	<b>1.75</b>
12月	171	2.5	2.38	<b>1.36</b>	44,762	30,399	2.35	<b>1.37</b>	1,100	2.5	538	1.8	5.34	<b>2.04</b>
5年 1月	167	2.4	2.35	<b>1.35</b>	45,194	31,550	2.21	<b>1.33</b>	1,115	2.5	549	1.7	3.11	<b>2.03</b>
2月	180	2.6	2.33	<b>1.34</b>	44,075	33,870	2.09	<b>1.30</b>	1,091	2.5	579	1.7	2.89	<b>1.88</b>
3月	195	2.8	2.31	<b>1.32</b>	45,662	34,849	2.08	<b>1.27</b>	1,057	2.3	649	1.9	2.27	<b>1.63</b>
5年 4月	180	2.6	2.25	<b>1.32</b>	41,445	34,202	1.99	<b>1.23</b>	979	2.3	639	1.8	2.14	<b>1.53</b>
5月	177	2.6	2.32	<b>1.32</b>	41,689	34,367	2.13	<b>1.23</b>	1,018	2.4	651	1.9	2.30	<b>1.56</b>
6月	173	2.5	2.31	<b>1.31</b>	42,062	34,541	2.09	<b>1.23</b>	1,064	2.5	746	2.2	1.58	<b>1.43</b>
7月	184	2.7	2.27	<b>1.30</b>	41,650	34,815	2.01	<b>1.21</b>	1,053	2.5	755	2.2	2.34	<b>1.39</b>
8月	185	2.7	2.31	<b>1.30</b>	41,349	34,804	2.14	<b>1.20</b>	1,008	2.4	743	2.1	3.43	<b>1.36</b>
9月	177	2.6	2.25	<b>1.29</b>	42,162	35,100	2.07	<b>1.20</b>	1,056	2.5	625	1.8	2.89	<b>1.69</b>
10月	175	2.5	2.25	<b>1.29</b>	41,523	34,857	1.99	<b>1.18</b>	1,083	2.6	578	1.7	3.79	<b>1.87</b>
11月	177	2.5	2.25	<b>1.27</b>	40,745	34,363	2.08	<b>1.17</b>	1,118	2.7	539	1.6	4.24	<b>2.07</b>
12月	169	2.4	2.25	<b>1.27</b>	41,213	34,452	2.07	<b>1.16</b>	1,137	2.8	520	1.5	4.02	<b>2.19</b>
6年 1月	170	2.4	2.28	<b>1.27</b>	40,663	34,446	2.09	<b>1.18</b>	1,123	2.8	557	1.6	3.02	<b>2.02</b>
2月	182	2.6	2.26	<b>1.26</b>	41,593	34,493	2.07	<b>1.21</b>	1,166	2.8	536	1.6	3.07	<b>2.18</b>
3月														

(注) 1. 新規学卒を除き、パートタイムを含む。2. 「全国」及び「鹿児島県」は、季節調整値替済である。なお、令和5年12月以前の数値は令和6年1月分公表時に新季節調整値により改訂されている。3. 「管内(西之表市・熊毛郡)」は原数値である。