

挑戦を応援 可能性を応援 あなたに寄り添う

ハローワーク加世田 業務月報

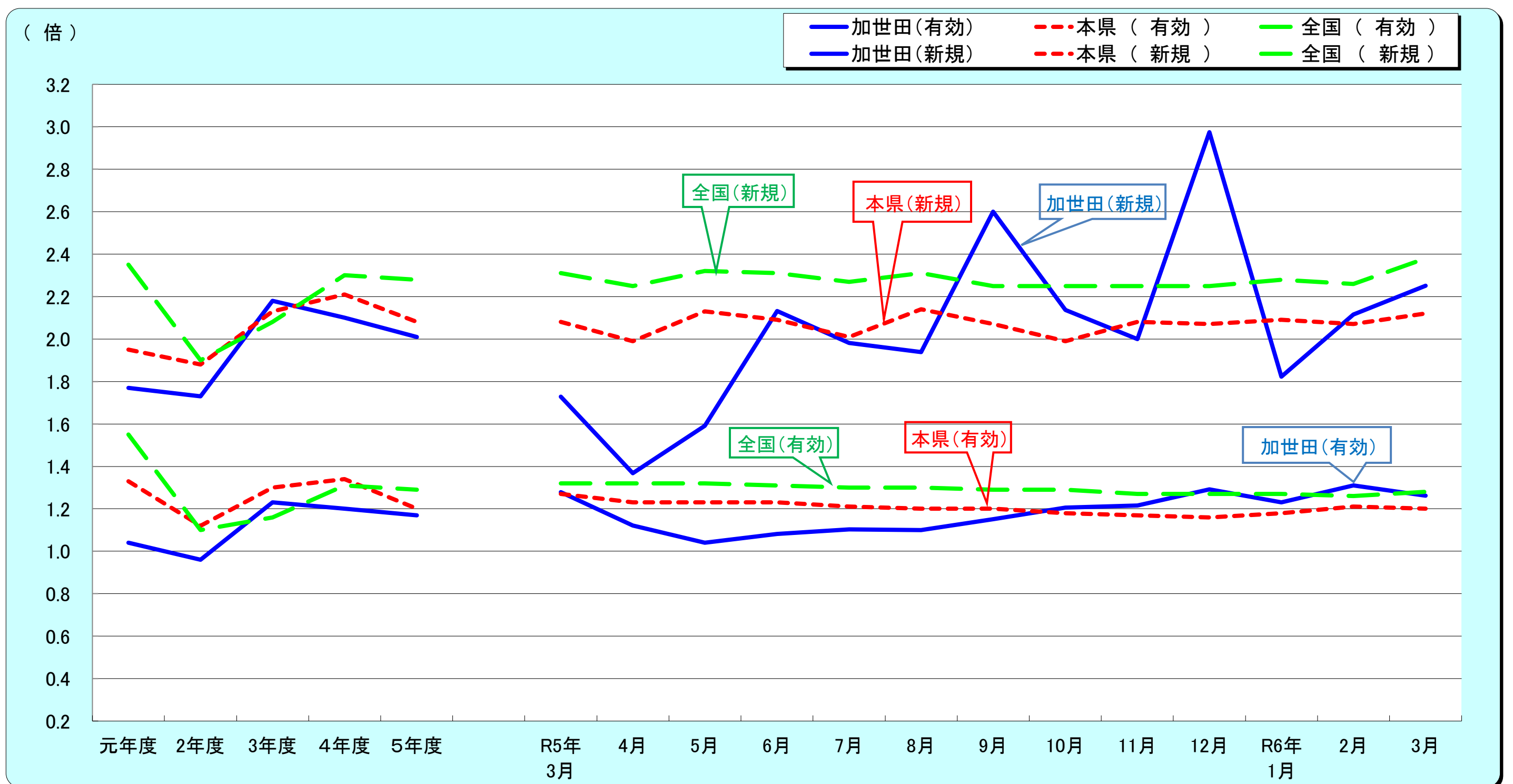
令和6年3月分

発行元：加世田公共職業安定所
所在地：南さつま市加世田東本町35-11
TEL：0993-53-5111



管轄区域(南さつま市、枕崎市、南九州市のうち川辺町・知覧町)

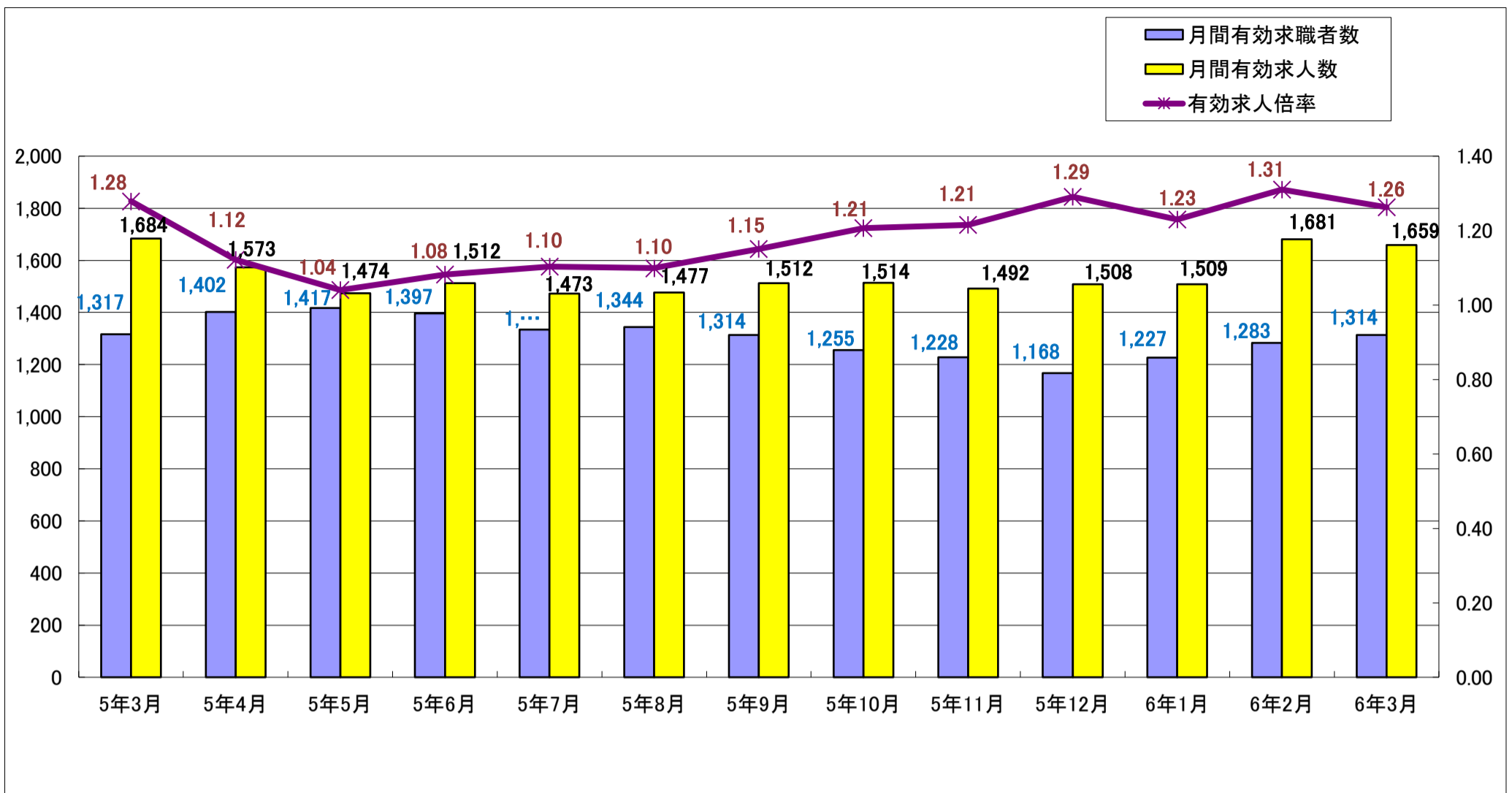
1. 受理地別求人倍率の推移(パートを含む、年度平均は原数値、各月は季節調整値)



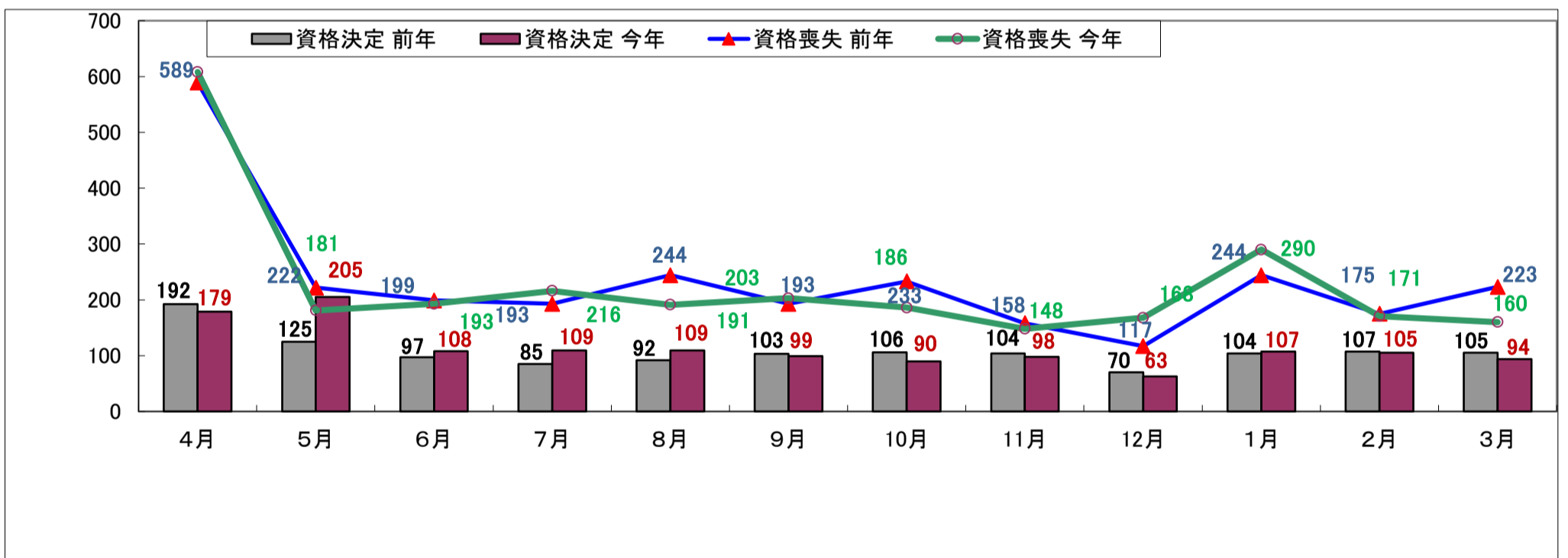
		元年度	2年度	3年度	4年度	5年度	R5年 3月	4月	5月	6月	7月	8月	9月	10月	11月	12月	R6年 1月	2月	3月
受理地別 有効求人倍率	加世田	1.04	0.96	1.23	1.20	1.17	1.28	1.12	1.04	1.08	1.10	1.10	1.15	1.21	1.21	1.29	1.23	1.31	1.26
	本県	1.33	1.12	1.30	1.34	1.20	1.27	1.23	1.23	1.23	1.21	1.20	1.20	1.18	1.17	1.16	1.18	1.21	1.20
	全国	1.55	1.10	1.16	1.31	1.29	1.32	1.32	1.32	1.31	1.30	1.30	1.29	1.29	1.27	1.27	1.27	1.26	1.28
受理地別 新規求人倍率	加世田	1.77	1.73	2.18	2.10	2.01	1.73	1.37	1.59	2.13	1.98	1.94	2.60	2.14	2.00	2.97	1.82	2.12	2.25
	本県	1.95	1.88	2.13	2.21	2.08	2.08	1.99	2.13	2.09	2.01	2.14	2.07	1.99	2.08	2.07	2.09	2.07	2.12
	全国	2.35	1.90	2.08	2.30	2.28	2.31	2.25	2.32	2.31	2.27	2.31	2.25	2.25	2.25	2.25	2.28	2.26	2.38
完全失業率 (%)	全国	2.3	2.9	2.8	2.6	2.6	2.7	2.6	2.6	2.5	2.6	2.6	2.6	2.5	2.5	2.5	2.4	2.6	2.6
完全失業者数 (万人)	全国	162	198	191	178	178	193	190	188	179	183	186	182	175	169	156	163	177	185

※全国及び本県の5年12月以前の各月の季節調整値(下線部分)は季節調整値替済み、年度平均は原数値

2. 求人(※受理値)・求職の動向



3. 雇用保険の動向



	5年3月	5年4月	5年5月	5年6月	5年7月	5年8月	5年9月	5年10月	5年11月	5年12月	6年1月	6年2月	6年3月
新規求職者数	317	416	293	274	265	260	225	240	244	197	294	302	274
有効求職者数	1,317	1,402	1,417	1,397	1,335	1,344	1,314	1,255	1,228	1,168	1,227	1,283	1,314
新規求人数	548	569	466	584	525	504	585	513	488	586	536	639	617
有効求人数	1,684	1,573	1,474	1,512	1,473	1,477	1,512	1,514	1,492	1,508	1,509	1,681	1,659
紹介件数	279	215	240	239	202	221	217	201	174	158	223	263	212
就職件数	163	111	138	134	114	103	110	108	93	82	101	136	132
就職率(%)	51.4	26.7	47.1	48.9	43.0	39.6	48.9	45.0	38.1	41.6	34.4	45.0	48.2
充足率(%)	25.9	15.6	24.5	19.9	17.5	19.2	15.9	20.5	16.2	13.1	14.6	19.6	19.1
資格取得件数	207	303	465	229	178	193	179	238	182	132	180	160	175
資格喪失件数	223	608	181	193	216	191	203	186	148	168	290	171	160
会社都合離職者	28	60	6	30	11	11	6	7	4	7	19	8	5
離職票交付件数	178	496	142	137	149	136	142	148	106	121	223	126	126
受給資格決定件数 (一般・一時金)	105	179	205	108	109	109	99	90	98	63	107	105	94
受給者実人員	280	296	366	332	374	383	346	323	285	292	287	268	257

4. 一般職業紹介状況(新規学卒除き、パート含む)

項目		区分	合計	前月		前年同月	前年同月比 (%)	
				男	女			
求 職	A. 新規求職申込件数 (オンライン登録者含む)		274	120	154	302	317	▲ 13.6
		常用	270	116	154	298	316	▲ 14.6
		雇用保険受給者	58	23	35	71	70	▲ 17.1
	B. 月間有効求職者数 (オンライン登録者含む)		1,314	642	669	1,283	1,317	▲ 0.2
		常用	1,302	631	668	1,271	1,308	▲ 0.5
		雇用保険受給者	377	172	205	373	404	▲ 6.7
求 人	C. 新規求人人数(※受理値)		617			639	548	12.6
		常用	568			600	514	10.5
	D. 月間有効求人人数(※受理値)		1,659			1,681	1,684	▲ 1.5
		常用	1,537			1,565	1,543	▲ 0.4
紹 介	E. 紹介件数		212	97	115	263	279	▲ 24.0
		常用	198	94	104	245	258	▲ 23.3
		雇用保険受給者	36	20	16	59	46	▲ 21.7
就 職	F. 就職件数 (オンライン紹介含む)		132	50	82	136	163	▲ 19.0
		常用	125	49	76	130	149	▲ 16.1
		雇用保険受給者	33	14	19	40	40	▲ 17.5
比 率	受理地別新規求人倍率 (C/A)		2.25			2.12	1.73	0.52P
	受理地別有効求人倍率 (D/B)		1.26			1.31	1.28	▲ 0.02P
	就職率 (F/A×100)		48.2	41.7	53.2	45.0	51.4	▲ 3.2P
	充足率		19.1			19.6	25.9	▲ 6.8P

5. パートタイム職業紹介状況

項目		区分	合計	前月		前年同月	前年同月比 (%)	
				男	女			
A. 新規求職申込件数			124	38	86	132	114	8.8
B. 月間有効求職者数			599	208	389	593	544	10.1
C. 新規求人人数(※受理値)			248			300	212	17.0
D. 月間有効求人人数(※受理値)			636			676	677	▲ 6.1
E. 紹介件数			102	30	72	121	110	▲ 7.3
F. 就職件数			66	16	50	77	66	0.0
受理地別新規求人倍率 (C/A)			2.00			2.27	1.86	0.14P
受理地別有効求人倍率 (D/B)			1.06			1.14	1.24	▲ 0.18P

*ハローワークでは性別の記入が無くとも求職を受理するので、男女の合計数と総数が一致しない場合があります。

6.雇用保険適用取扱状況

項目	区分		前月	前年同月	前年同月比 (%)
	合計	男			
新規適用事業所数	3		2	0	-
廃止事業所数	2		4	1	100.0
月末現在適用事業所数	1,396		1,395	1,403	▲ 0.5
資格取得者数	175	79	160	207	▲ 15.5
資格喪失者数	160	73	171	223	▲ 28.3
	うち事業主都合	5	2	3	▲ 82.1
月末現在被保険者数	17,917	8,658	17,906	18,014	▲ 0.5

7.雇用保険給付取扱状況

項目	区分		前月	前年同月	前年同月比 (%)			
	合計	男				女		
一般 手当	支給金額(千円)	27,936	14,417	13,519	29,434	31,316	▲ 10.8	
	基本	支給資格決定件数	72	25	47	79	84	▲ 14.3
		初回受給者数	46	20	26	55	51	▲ 9.8
		受給者実人員	238	111	127	246	257	▲ 7.4
		支給金額(千円)	27,481	14,227	13,254	29,080	31,005	▲ 11.4
高 年 齢	支給資格決定件数	20	11	9	23	19	5.3	
	受給者数	17	10	7	20	21	▲ 19.0	
	支給金額(千円)	3,726	2,572	1,154	4,151	3,677	1.3	
特 例	支給資格決定件数	2	2	0	3	2	0.0	
	受給者数	2	2	0	2	2	0.0	
	支給金額(千円)	487	487	0	457	453	7.5	
就 職 促 進 給 付	計	支給人員	33	13	20	37	32	3.1
		支給金額(千円)	12,774	6,553	6,221	12,132	10,498	21.7
	うち再就 職手当	支給人員	26	11	15	24	24	8.3
		支給金額(千円)	11,604	6,232	5,372	10,109	9,156	26.7
	うち就業 手当	支給人員	1	1	0	1	3	▲ 66.7
		支給金額(千円)	41	41	0	40	110	▲ 62.7
うち就業 促進定 着手	支給人員	5	1	4	9	5	0.0	
	支給金額(千円)	1,088	280	808	1,464	1,231	▲ 11.6	
教 育 訓 練 給 付	通学制	受給者数	0	0	0	0	2	▲ 100.0
		支給金額(千円)	0	0	0	0	29	▲ 100.0
	通信制	受給者数	0	0	0	1	2	▲ 100.0
		支給金額(千円)	0	0	0	9	63	▲ 100.0
雇 用 給 付	高年齢雇用 継続給付	受給者実人員	199	154	45	107	213	▲ 6.6
		支給金額(千円)	4,619	3,797	822	2,421	4,724	▲ 2.2
継 続 給 付	育児休業 給付	受給者実人員	98	4	94	100	182	▲ 46.2
		支給金額(千円)	11,500	395	11,105	11,075	21,000	▲ 45.2
給 付	介護休業 給付	受給者実人員	2	0	2	4	0	-
		支給金額(千円)	363	0	363	830	0	-