

令和6年3月 業務月報

ハローワークかごしま

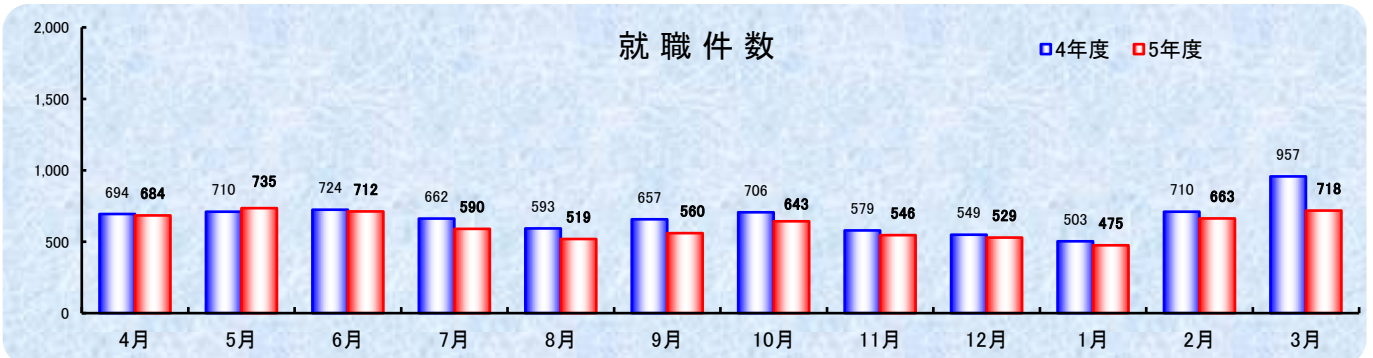
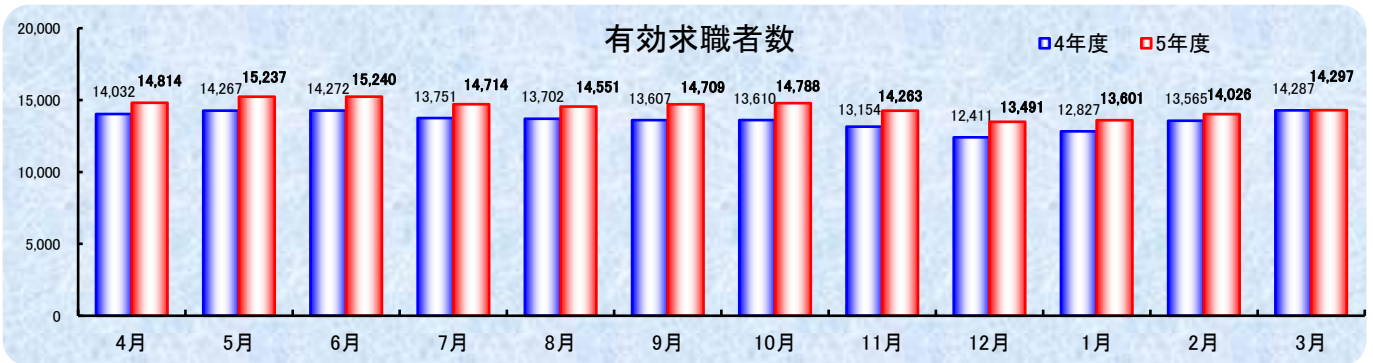
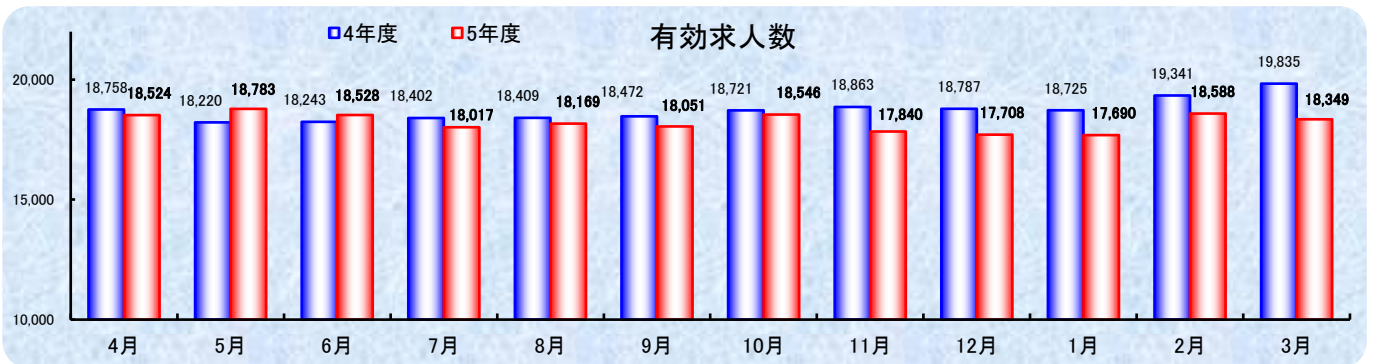
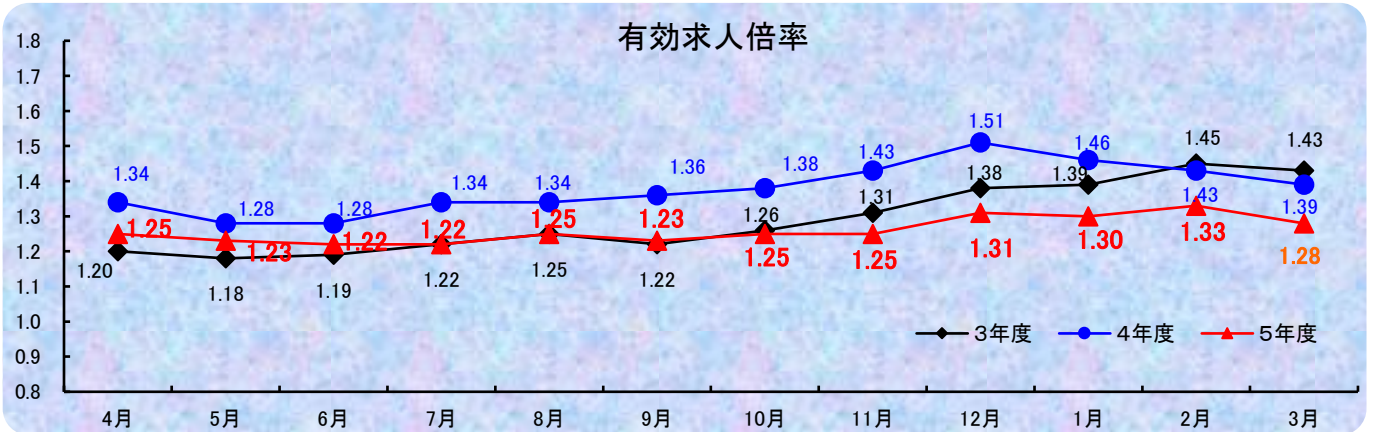
鹿児島公共職業安定所
鹿児島市下荒田1丁目43番28号
TEL 099-250-6060 FAX 099-250-6093
URL <http://jsite.mhlw.go.jp/kagoshima-roudoukyoku/>

ワークプラザ天文館
鹿児島市東千石町1番38号 アイムビル6F
TEL 099-223-8010 FAX 099-225-7030

マザーズコーナーかごしま
鹿児島市東千石町1番38号 アイムビル6F
TEL 099-223-2821 FAX 099-225-7030

鹿児島新卒応援ハローワーク
鹿児島市東千石町1番38号 アイムビル3F
TEL 099-224-3433 FAX 099-224-3250

ワークサポートみなみ
鹿児島市宇宿2-3-5 オプシヤミスミ3F
TEL 099-257-5670 FAX 099-257-5566



管内の労働市場について（令和6年3月）

- 鹿児島公共職業安定所の3月の受理地別有効求人倍率（原数値）は、1.28倍となり、前月より0.05ポイント下回った。
- 鹿児島県の3月の受理地別有効求人倍率（季節調整値）は、1.20倍となり、前月より0.01ポイント下回った。
- 全国の3月の受理地別有効求人倍率（季節調整値）は、1.28倍となり、前月より0.02ポイント上回った。

有効求人倍率の推移

区 分	令和5年 12月	令和6年 1月	令和6年 2月	令和6年 3月
鹿 児 島 所	1.31 (1.51)	1.30 (1.46)	1.33 (1.43)	1.28 (1.39)
鹿 児 島 県	1.16 (1.37)	1.30 (1.33)	1.21 (1.30)	1.20 (1.26)
全 国	1.27 (1.36)	1.18 (1.35)	1.26 (1.34)	1.28 (1.32)

※1（ ）内は、前年同月数値

管内の求人・求職の状況は次のとおりです

労働市場の概況【学卒を除きパートタイムを含む】

◆求人の動き

新規求人数（パートを含む、原数値）は、前年同月に比べて16.2%減で7ヶ月連続の減少となった。

これを一般・パート別に比較すると、一般は9.9%の増加、パートは26.6%の減少となった。

有効求人数（パートを含む、原数値）は、前年同月比7.5%減で9ヶ月連続の減少となった。

【増加した業種】

情報通信業(25.0%)増加は3か月ぶり

【減少した業種】

建設業(23.3%減)は6ヶ月連続、製造業(20.5%減)は4ヶ月連続、運輸業、郵便業(26.1%減)は2か月連続、宿泊業、飲食サービス業(32.6%減)は6ヶ月連続、医療、福祉(0.5%減)は2ヶ月連続、サービス業(22.7%減)は9ヶ月連続

◆求職の動き

新規求職者数（パートを含む、原数値）は、前年同月に比べ12.4%減と3ヶ月連続の減少となった。

これを一般・パート別に比較すると、一般は10.4%の増加、パートは15.8%の減少となった。

有効求職者数（パートを含む、原数値）は、僅かだが前年同月に比べ0.1%増と44ヶ月連続の増加となった。

1 求人・求職の状況

項 目	令 和 6 年 3 月			前 月 数	前 年 同 月 数	前 年 同 月 比
	計	一 般	パ ー ト			
新 規 求 人 数	5,574	3,739	1,835	6,964	6,651	▲ 16.2
有 効 求 人 数	18,349	11,752	6,597	18,588	19,835	▲ 7.5
新 規 求 職 者 数	2,666	1,720	946	2,724	3,043	▲ 12.4
有 効 求 職 者 数	14,297	8,652	5,645	14,026	14,287	0.1

2 産業別新規求人の状況【学卒を除きパートタイムを含む】

産 業	令 和 6 年 3 月	前 年 同 月 数	増 減 数	前 年 同 月 比
D 建設業	454	592	▲ 138	▲ 23.3
E 製造業	275	346	▲ 71	▲ 20.5
G 情報通信業	170	136	34	25.0
H 運輸業、郵便業	269	364	▲ 95	▲ 26.1
I 卸売業、小売業	789	1,039	▲ 250	▲ 24.1
M 宿泊業、飲食サービス業	319	473	▲ 154	▲ 32.6
P 医療、福祉	1,863	1,872	▲ 9	▲ 0.5
R サービス業 (他に分類されないもの)	771	997	▲ 226	▲ 22.7
そ の 他	664	832	▲ 168	▲ 20.2
合 計	5,574	6,651	▲ 1,077	▲ 16.2

1. 一般職業紹介状況【学卒を除きパートタイムを含む】

		計	男	女	前年同月数	前年同月比
求	A 新規求職申込件数	2,666	1,089	1,575	3,043	▲ 12.4
	常用	2,654	1,083	1,569	3,030	▲ 12.4
	保受給者	744	300	444	846	▲ 12.1
職	B 月間有効求職者数	14,297	5,974	8,305	14,287	0.1
	常用	14,243	5,948	8,277	14,229	0.1
	保受給者	4,852	1,714	3,138	4,740	2.4
求	C 新規求人数	5,574	*	*	6,651	▲ 16.2
	常用	5,240	*	*	6,100	▲ 14.1
人	D 月間有効求人数	18,349	*	*	19,835	▲ 7.5
	常用	16,604	*	*	18,050	▲ 8.0
人	D 新規求人件数	3,569	*	*	4,101	▲ 13.0
	常用	3,365	*	*	3,861	▲ 12.8
紹	F 紹介件数	1,957	891	1,063	2,360	▲ 17.1
	常用	1,852	844	1,005	2,235	▲ 17.1
	保受給者	441	183	258	481	▲ 8.3
就	G 就職件数	718	251	466	957	▲ 25.0
	常用	682	241	440	895	▲ 23.8
	保受給者	203	65	138	270	▲ 24.8
	県外	43	*	*	47	▲ 8.5
充	H 充足数	916	*	*	1,150	▲ 20.3
	常用	856	*	*	1,074	▲ 20.3
主要比率	新規求人倍率 C/A	2.09	*	*	2.19	▲ 0.10
	有効求人倍率 D/B	1.28	*	*	1.39	▲ 0.11
	就職率【常用】 G/A	25.7	22.3	28.0	29.5	▲ 3.80
	充足率【常用】 H/C	16.3	*	*	17.6	▲ 1.30

※求職申込時の「性別」欄の記載が任意となったことから、男女の合計は必ずしも一致しない

2. 障害者職業紹介状況

		計	身体障害者		知的・精神・発達障害者等		前年同月数	前年同月比
			うち重度		うち精神障害			
職業紹介	新規求職申込件数	169	50 (39)	20 (15)	119 (39)	90 (34)	180	▲ 6.1
	紹介件数	189	55	20	134	101	225	▲ 16.0
	就職件数	79	20 (17)	9 (7)	59 (20)	34 (19)	68	16.2
登	新規登録者数	50	13 (11)	5 (5)	37 (18)	31 (17)	57	▲ 12.3
	新規移管登録者数	14	1 (1)	0 (0)	13 (1)	9 (1)	12	16.7
	期末現在登録者数	7,337	2,688	1,142	4,649	3,022	6,989	5.0
録	有効求職者	3,147	1,165	469	1,982	1,511	2,838	10.9
	就業中の者	4,147	1,503	663	2,644	1,495	3,868	7.2
	保留中の者	43	20	10	23	16	283	▲ 84.8

※()は45歳以上で内数

3. 一般職業紹介状況【パートタイム】

		計	男	女	前年同月数	前年同月比
求 職	A 新規求職申込件数	946	254	692	1,124	▲ 15.8
	常用的	936	250	686	1,114	▲ 16.0
	B 月間有効求職者数	5,645	1,704	3,928	5,600	0.8
	常用的	5,608	1,691	3,904	5,554	1.0
	保受給者	1,695	324	1,371	1,696	▲ 0.1
求 人	C 新規求人数	1,835	*	*	2,501	▲ 26.6
	常用的	1,608	*	*	2,148	▲ 25.1
	D 月間有効求人数	6,597	*	*	7,726	▲ 14.6
	常用的	5,462	*	*	6,552	▲ 16.6
紹 介	E 紹介件数	623	219	403	837	▲ 25.6
	常用的	548	184	363	754	▲ 27.3
	保受給者	103	24	79	101	2.0
就 職	G 就職件数	291	81	209	403	▲ 27.8
	常用的	261	72	188	364	▲ 28.3
	保受給者	59	6	53	70	▲ 15.7
充 足	H 充足数	398	*	*	481	▲ 17.3
	常用的	346	*	*	429	▲ 19.3
主 要 比 率	新規求人倍率 C/A	1.94	*	*	2.79	▲ 0.85
	有効求人倍率 D/B	1.17	*	*	1.45	▲ 0.28
	就職率【常用】 G/A	27.9	28.8	27.4	20.8	7.1
	充足率【常用】 H/C	21.5	*	*	10.8	10.7

※求職申込時の「性別」欄の記載が任意となったことから、男女の合計は必ずしも一致しない

4. ワークプラザ天文館職業紹介状況

	計	男	女	うちパート	前年同月数	前年同月比
新規求職申込件数	420	119	301	121	494	▲ 15.0
月間有効求職者数	1,973	556	1,415	653	1,961	0.6
新規求人数	0	*	*	*	0	-
月間有効求人数	0	*	*	*	0	-
紹介件数	422	131	291	123	475	▲ 11.2
就職件数	139	23	116	56	174	▲ 20.1

5. 新卒応援ハローワーク職業紹介状況

	計	男	女	うちパート	前年同月数	前年同月比
新規求職申込件数	54	28	26	5	57	▲ 5.3
月間有効求職者数	318	149	167	59	323	▲ 1.5
紹介件数	36	19	17	5	42	▲ 14.3
就職件数	12	6	6	3	15	▲ 20.0

6. ワークサポートみなみ職業紹介状況

	計	男	女	うちパート	前年同月数	前年同月比
新規求職申込件数	610	227	382	240	760	▲ 19.7
月間有効求職者数	2,529	920	1,607	976	2,552	▲ 0.9
紹介件数	550	231	318	200	604	▲ 8.9
就職件数	209	61	147	96	257	▲ 18.7

7. 雇用保険適用業務状況

	計	男	女	前年同月数	前年同月比
新規適用事業所数	49	*	*	37	32.4
廃止事業所数	65	*	*	27	140.7
月末適用事業所数	12,146	*	*	12,260	▲ 0.9
被保険者資格取得者数	2,859	1,206	1,653	2,736	4.5
被保険者資格喪失者数	2,914	1,214	1,700	3,192	▲ 8.7
月末被保険者数	216,106	108,921	107,185	217,207	▲ 0.5

8. 雇用保険失業給付支給状況

金額単位(千円)

			計	男	女	前年同月数	前年同月比	
一 般	総支給額		283,800	115,660	168,140	297,637	▲ 4.6	
	受給資格決定件数		579	243	336	656	▲ 11.7	
	基 本 手 当	初回受給者数	特定受給資格者	378	137	241	418	▲ 9.6
			受給者実人員	64	24	40	55	16.4
		受給者実人員	特定受給資格者	2,086	767	1,319	2,080	0.3
			支給金額	334	118	216	363	▲ 8.0
		支給金額		255,712	104,888	150,824	270,469	▲ 5.5
		当	個別延長給付	受給者実人員	0	0	0	0
	支給金額			0	0	0	0	-
	訓練延長給付		支給金額	24,294	9,654	14,641	23,500	3.4
	技 能 習 得 手 当 等	受給者実人員	390	122	268	381	2.4	
			支給金額	2,596	764	1,832	2,558	1.5
		傷病手当	受給者実人員	8	3	5	10	▲ 20.0
			支給金額	1,197	354	843	1,109	7.9
	支給終了者数		403	129	274	416	▲ 3.1	
給付制限件数		416	160	256	448	▲ 7.1		
高 年 齢	受給資格決定件数		160	82	78	154	3.9	
	受給者数		139	75	64	165	▲ 15.8	
	支給金額		28,114	17,213	10,901	33,596	▲ 16.3	
短 期	特 例 金	受給資格決定件数	0	0	0	0	-	
		受給者数	0	0	0	0	-	
		支給金額	0	0	0	0	-	
就 職 促 進	就業手当	受給者実人員	2	1	1	5	▲ 60.0	
		支給金額	71	18	53	251	▲ 71.6	
	再就職手当	支給人員	165	80	85	241	▲ 31.5	
		支給金額	74,207	38,744	35,463	89,660	▲ 17.2	
就業促進定着手当	支給人員	65	30	35	47	38.3		
	支給金額	10,407	5,523	4,884	7,497	38.8		
教 育 訓 練 給 付	通学制	受給者数	9	8	1	10	▲ 10.0	
		支給金額	500	400	100	502	▲ 0.4	
	通信制	受給者数	11	4	7	7	57.1	
		支給金額	256	130	126	277	▲ 7.9	
日 雇	普通給付	受給者実人員	62	62	0	58	6.9	
		支給金額	2,901	2,901	0	3,237	▲ 10.4	
雇 用 継 続 給 付	高年齢雇用継続給付	受給者実人員	1,809	1,480	329	2,064	▲ 12.4	
		支給金額	45,015	38,350	6,665	50,637	▲ 11.1	
	育児休業給付	受給者実人員	2,536	108	2,428	2,561	▲ 1.0	
		支給金額	311,193	14,855	296,338	311,842	▲ 0.2	
	介護休業給付	受給者数	23	4	19	14	64.3	
支給金額	4,504	1,042	3,462	1,931	133.3			