

# 足下の経済状況等に関する補足資料 (更新部分のみ抜粋)

# 内閣府「月例経済報告」における日本経済の基調判断(2024年1月～6月)

○ 2024年6月の月例経済報告では、「景気は、このところ足踏みもみられるが、緩やかに回復している。先行きについては、雇用・所得環境が改善する下で、各種政策の効果もあって、緩やかな回復が続くことが期待される。」とされている。

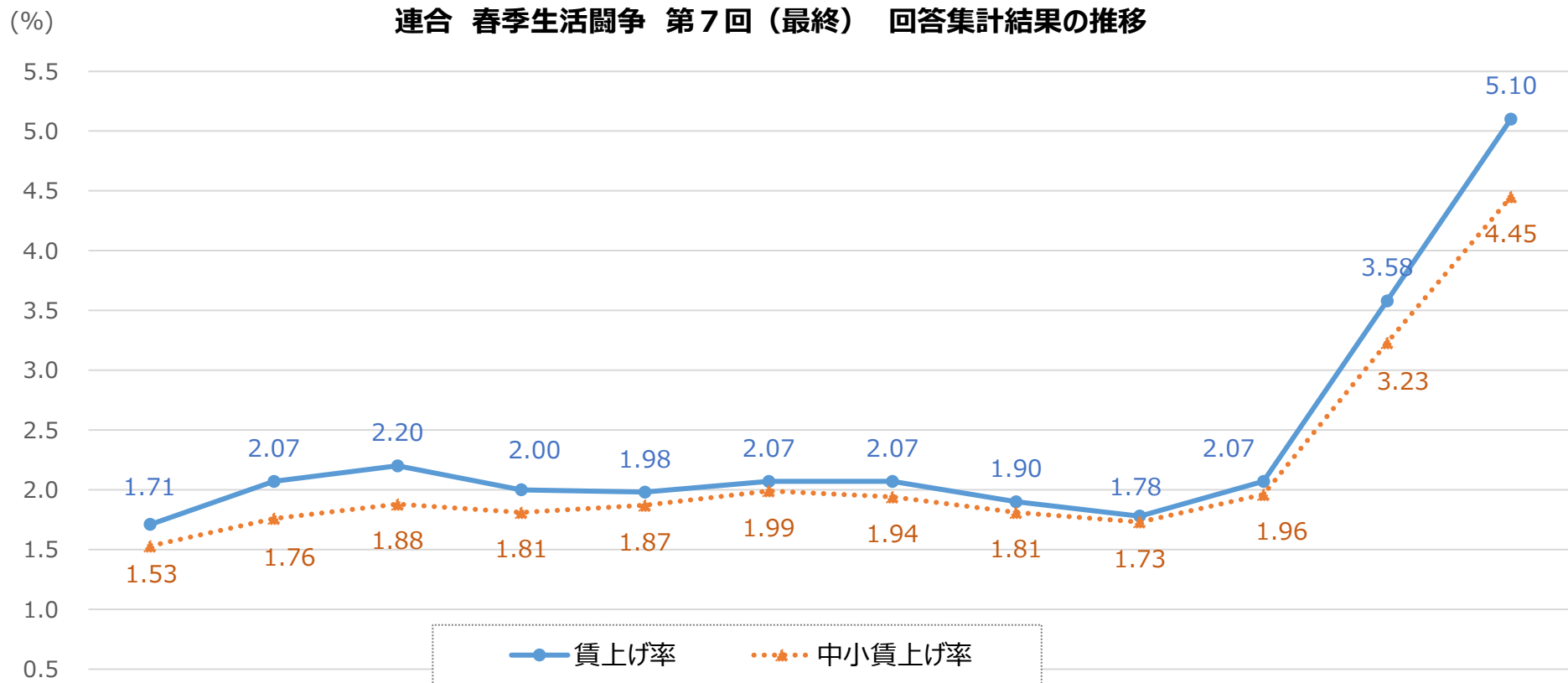
	基調判断(現状)	基調判断(先行き)	雇用情勢	消費者物価
1月月例	景気は、このところ一部に足踏みもみられるが、緩やかに回復している。	先行きについては、雇用・所得環境が改善する下で、各種政策の効果もあって、緩やかな回復が続くことが期待される。ただし、世界的な金融引締めに伴う影響や中国経済の先行き懸念など、海外景気の下振れが我が国の景気を下押しするリスクとなっている。また、物価上昇、中東地域をめぐる情勢、金融資本市場の変動等の影響に十分注意する必要がある。さらに、令和6年能登半島地震の経済に与える影響に十分留意する必要がある。	改善の動きがみられる	このところ緩やかに上昇している
2月月例	景気は、このところ足踏みもみられるが、緩やかに回復している。	先行きについては、雇用・所得環境が改善する下で、各種政策の効果もあって、緩やかな回復が続くことが期待される。ただし、世界的な金融引締めに伴う影響や中国経済の先行き懸念など、海外景気の下振れが我が国の景気を下押しするリスクとなっている。また、物価上昇、中東地域をめぐる情勢、金融資本市場の変動等の影響に十分注意する必要がある。さらに、令和6年能登半島地震の経済に与える影響に十分留意する必要がある。	改善の動きがみられる	このところ緩やかに上昇している
3月月例	景気は、このところ足踏みもみられるが、緩やかに回復している。	先行きについては、雇用・所得環境が改善する下で、各種政策の効果もあって、緩やかな回復が続くことが期待される。ただし、世界的な金融引締めに伴う影響や中国経済の先行き懸念など、海外景気の下振れが我が国の景気を下押しするリスクとなっている。また、物価上昇、中東地域をめぐる情勢、金融資本市場の変動等の影響に十分注意する必要がある。さらに、令和6年能登半島地震の経済に与える影響に十分留意する必要がある。	改善の動きがみられる	緩やかに上昇している
4月月例	景気は、このところ足踏みもみられるが、緩やかに回復している。	先行きについては、雇用・所得環境が改善する下で、各種政策の効果もあって、緩やかな回復が続くことが期待される。ただし、世界的な金融引締めに伴う影響や中国経済の先行き懸念など、海外景気の下振れが我が国の景気を下押しするリスクとなっている。また、物価上昇、中東地域をめぐる情勢、金融資本市場の変動等の影響に十分注意する必要がある。さらに、令和6年能登半島地震の経済に与える影響に十分留意する必要がある。	改善の動きがみられる	緩やかに上昇している
5月月例	景気は、このところ足踏みもみられるが、緩やかに回復している。	先行きについては、雇用・所得環境が改善する下で、各種政策の効果もあって、緩やかな回復が続くことが期待される。ただし、世界的な金融引締めに伴う影響や中国経済の先行き懸念など、海外景気の下振れが我が国の景気を下押しするリスクとなっている。また、物価上昇、中東地域をめぐる情勢、金融資本市場の変動等の影響に十分注意する必要がある。さらに、令和6年能登半島地震の経済に与える影響に十分留意する必要がある。	改善の動きがみられる	緩やかに上昇している
6月月例	景気は、このところ足踏みもみられるが、緩やかに回復している。	先行きについては、雇用・所得環境が改善する下で、各種政策の効果もあって、緩やかな回復が続くことが期待される。ただし、欧米における高い金利水準の継続に伴う影響や中国経済の先行き懸念など、海外景気の下振れが我が国の景気を下押しするリスクとなっている。また、物価上昇、中東地域をめぐる情勢、金融資本市場の変動等の影響に十分注意する必要がある。さらに、令和6年能登半島地震の経済に与える影響に十分留意する必要がある。	改善の動きがみられる	緩やかに上昇している

(資料出所) 内閣府「月例経済報告」をもとに厚生労働省労働基準局において作成。

(注) 下線は前月からの主な変更点

# 連合 春季賃上げ妥結状況

○ 連合の春闘第7回(最終)回答集計結果(7月3日公表)では、全体の賃上げ率は5.10%(中小賃上げ率は4.45%)となっており、比較可能な2013年以降で最も高い。



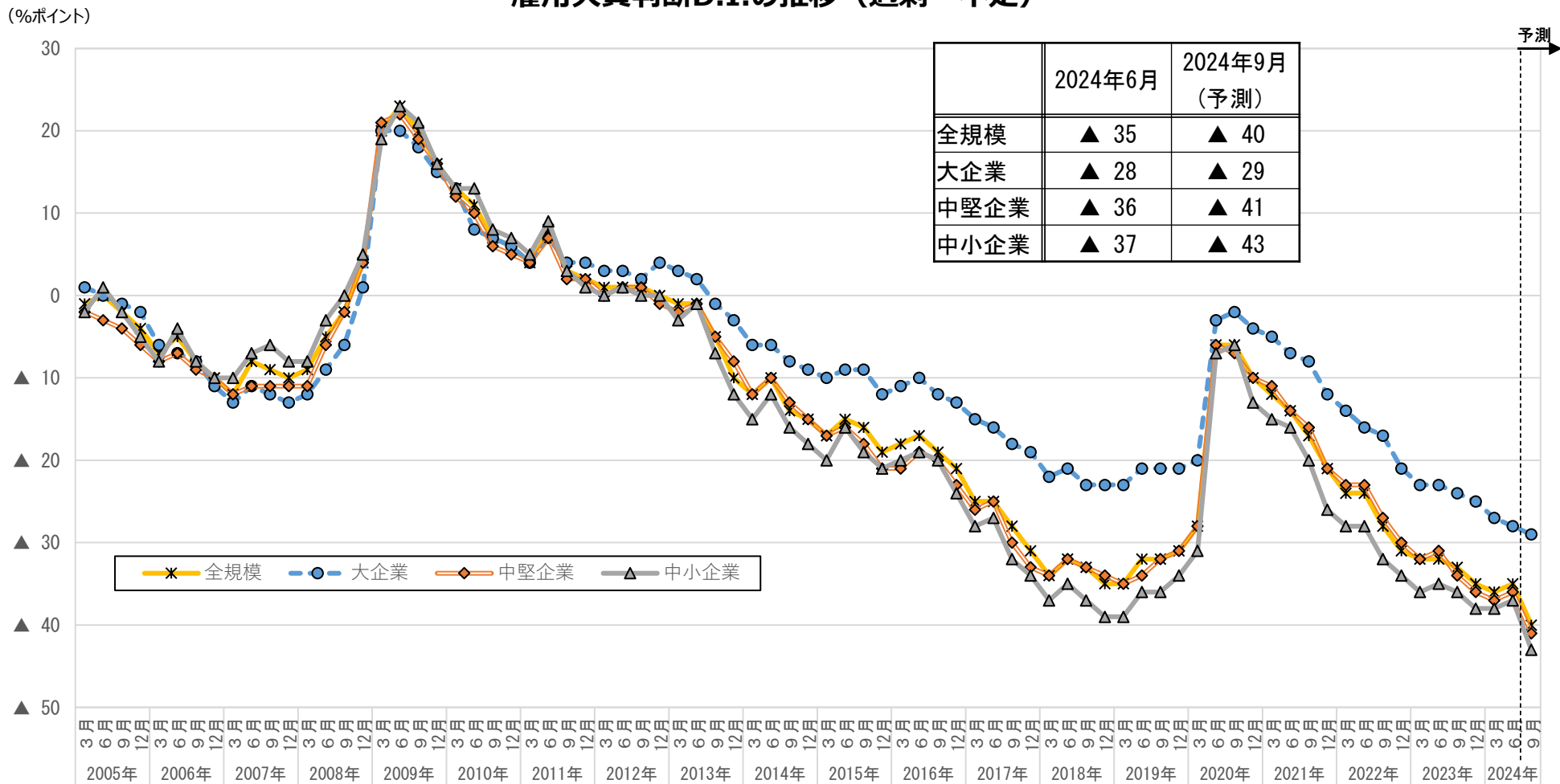
	2013.7.3	2014.7.3	2015.7.2	2016.7.5	2017.7.5	2018.7.6	2019.7.5	2020.7.6	2021.7.5	2022.7.5	2023.7.5	2024.7.3
賃上げ率	1.71	2.07	2.20	2.00	1.98	2.07	2.07	1.90	1.78	2.07	3.58	5.10
中小賃上げ率	1.53	1.76	1.88	1.81	1.87	1.99	1.94	1.81	1.73	1.96	3.23	4.45

(資料出所) 連合「2024春季生活闘争第7回(最終)回答集計結果」(2024年7月3日)をもとに厚生労働省労働基準局において作成  
 (注) 各年データは平均賃金方式(加重平均)による定昇相当込み賃上げ率。

# 雇用人員判断D.I.の推移(過剰-不足)

○ 2020年9月以降人手不足感が強まり続けており、中堅企業・中小企業については大企業以上に人手不足感が高まっている。

## 雇用人員判断D.I.の推移 (過剰-不足)



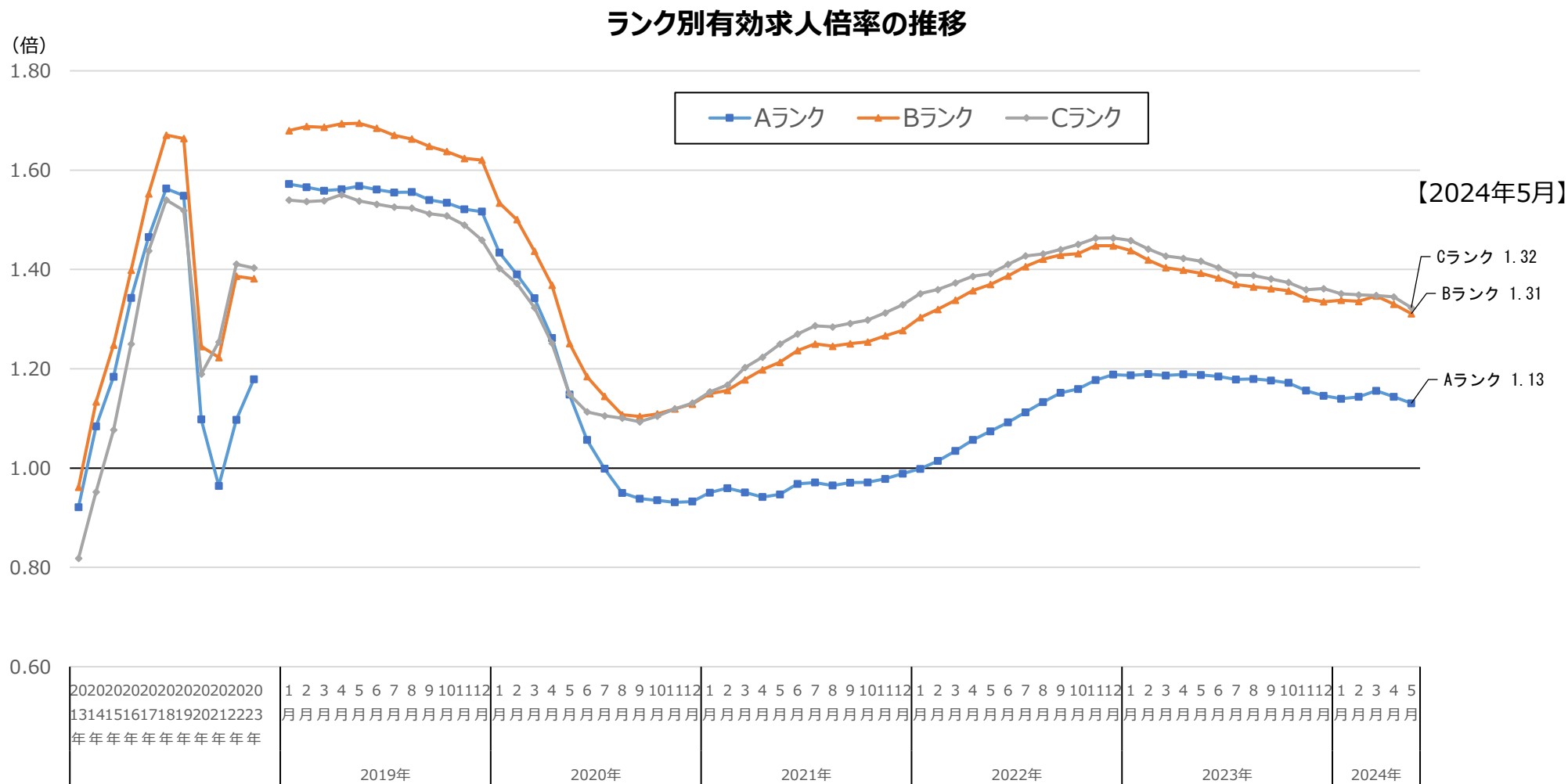
(資料出所) 日本銀行「全国企業短期経済観測調査」

(注) 1. 全産業の数値。

2. 大企業：資本金10億円以上、中堅企業：資本金1億円以上10億円未満、中小企業：資本金2千万円以上1億円未満。

# ランク別有効求人倍率の推移

○ ランク別に有効求人倍率の推移をみると、2020年の前半に大きく低下した後、改善が続いたが、足下では横這いとなっている。



(資料出所) 厚生労働省「職業安定業務統計」より作成。

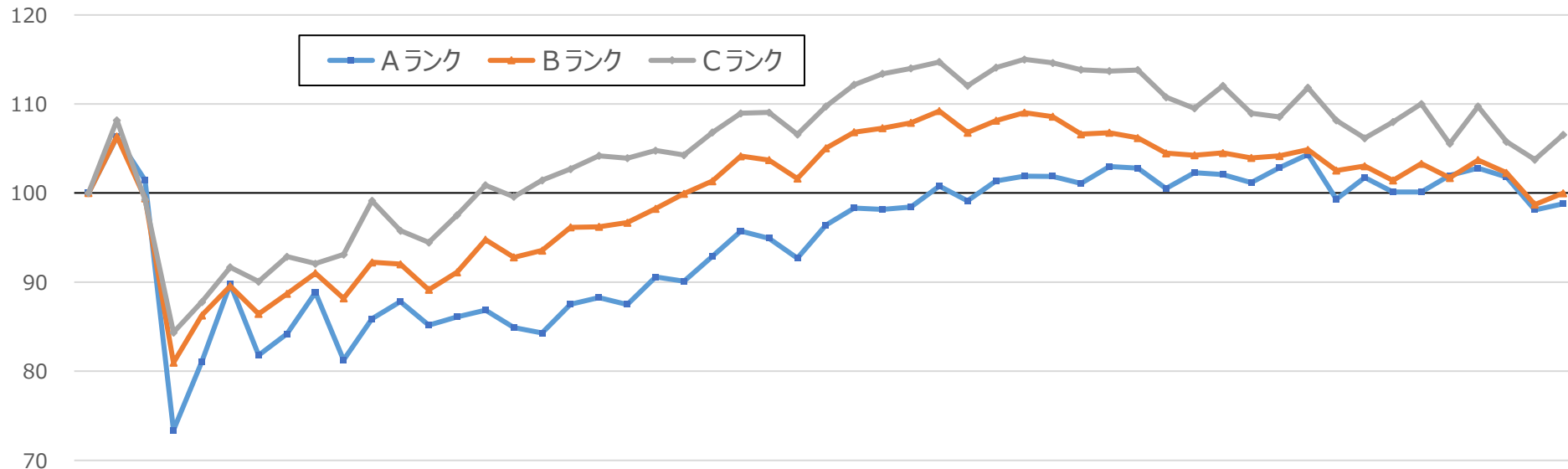
- (注) 1. 各ランクに属する都道府県の有効求人数（就業地別）と有効求職者数をそれぞれが合算することにより算出。  
 2. 月次の数値については、1の計算において、有効求人数と有効求職者数の季節調整値を用いている。  
 3. 各都道府県のランクは、現時点のランクにそろえている。

# ランク別新規求人数の水準の推移

○ ランク別に新規求人数の水準の推移をみると、2020年4月に大きく減少した後、上昇傾向が続き、2023年以降は横ばいとなっている。

## ランク別新規求人数の推移

(2020年1月=100)



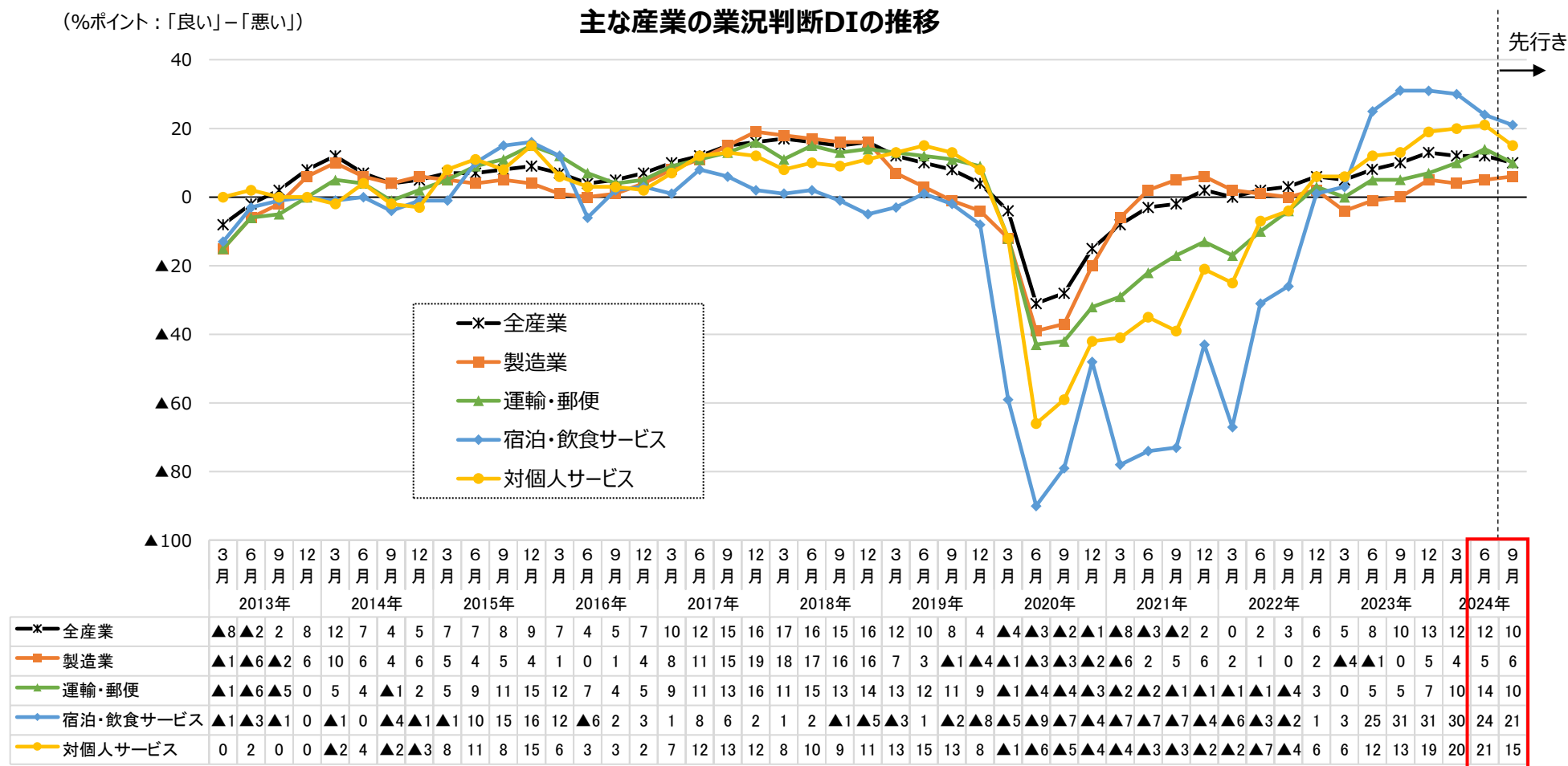
	1月	2月	3月	4月	5月	6月	7月	8月	9月	10月	11月	12月	1月	2月	3月	4月	5月	6月	7月	8月	9月	10月	11月	12月	1月	2月	3月	4月	5月	6月	7月	8月	9月	10月	11月	12月	1月	2月	3月	4月	5月												
	2020年												2021年												2022年												2023年												2024年				
Aランク	100	106	101	73	81	90	82	84	89	81	86	88	85	86	87	85	84	88	88	87	91	90	93	96	95	93	96	98	98	98	101	99	101	102	102	101	103	103	101	102	102	101	103	104	99	102	100	100	102	103	102	98	99
Bランク	100	106	99	81	86	90	86	89	91	88	92	92	89	91	95	93	94	96	96	97	98	100	101	104	104	102	105	107	107	108	109	107	108	109	109	107	107	106	104	104	105	104	104	105	103	103	101	103	102	104	102	99	100
Cランク	100	108	99	84	88	92	90	93	92	93	99	96	94	98	101	100	101	103	104	104	105	104	107	109	109	107	110	111	121	131	141	151	121	141	151	151	141	141	111	110	112	109	109	112	108	106	108	110	106	110	106	104	107

(資料出所) 厚生労働省「職業安定業務統計」より作成。

- (注) 1. 2020年1月の新規求人数(季節調整値)を100とした場合の各月の新規求人数(季節調整値)の水準。
- 2. 各ランクの新規求人数は、当該ランクに属する都道府県の就業地別新規求人数(季節調整値)を合算して算出。
- 3. 各都道府県のランクは、現時点のランクにそろえている。

# 日銀短観による主な産業の業況判断DIの推移

○ 日銀短観による主な産業の業況判断DIの推移をみると、2020年前半に大きく低下したが、その後は改善傾向で推移している。



(資料出所) 日本銀行「全国企業短期経済観測調査」

(注) 1. 調査対象は、資本金2千万円以上の民間企業（金融機関および「経営コンサルタント業、純粋持株会社」を除く）。

2. 2024年9月の数値は、2024年6月調査による「先行き（3か月後）の状況」の数値。

3. 「対個人サービス」は、「洗濯・理容・美容・浴場業」「その他の生活関連サービス業」「娯楽業」「専修学校、各種学校」「学習塾」「教養・技能教授業」「老人福祉・介護事業」「その他の社会保険・社会福祉・介護事業」からなる。

# 倒産件数及び物価高倒産件数の推移

## 2024年版 中小企業白書（抜粋）（左図）

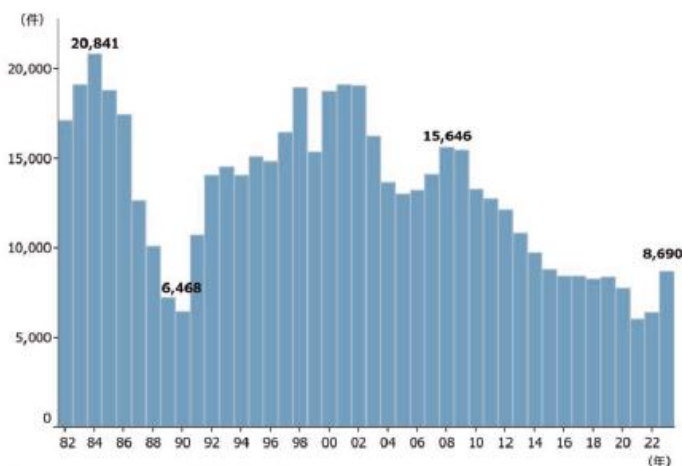
### 第1部 令和5年度（2023年度）の中小企業の動向

第1-2-25 図は、「全国企業倒産状況」を用いて、倒産件数の推移を見たものである。これを見ると、感染症下である2020年から2022年にかけて、資金繰り支援等の各種施策により、倒産件数は低水準で推移したことが分かる。一方、直近の2023年においては感染拡大前の水準まで増加し、8,690件となっている。

## 全国企業倒産集計（2024年6月報）（抜粋）（右図）

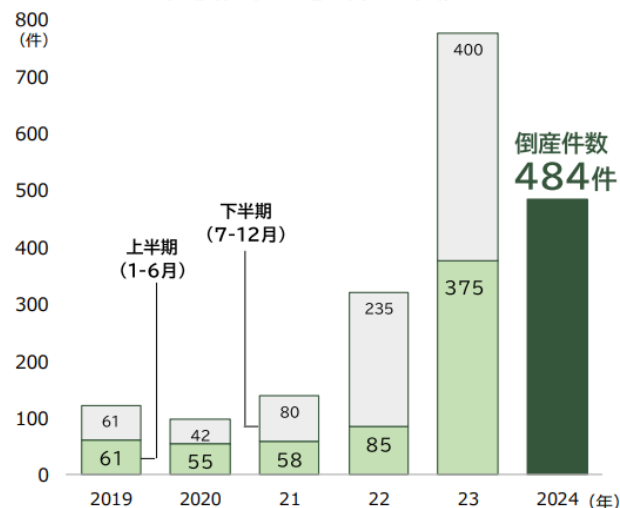
物価高（インフレ）倒産は、484件（前年同期 375件、29.1%増）発生した。年半期で初めて450件を超え、過去最多を大幅に更新した。このペースで推移した場合、2024年通年の件数は900件を超える可能性がある。業種別では、『建設業』（124件）が最も多く、『製造業』（109件）、『運輸・通信業』（91件）が続いた。

倒産件数の推移



資料：(株)東京商工リサーチ「全国企業倒産状況」  
(注) 1. 倒産とは、企業が債務の支払不能に陥ることや、経済活動を続けることが困難になった状態となること。また、私的整理(取引停止・処分、内整理)も倒産に含まれる。  
2. 負債総額1,000万円以上の倒産が集計対象。

「物価高倒産」件数推移



(資料出所) 中小企業庁「2024年版中小企業白書」、帝国データバンク「全国企業倒産集計（2024年6月報）」

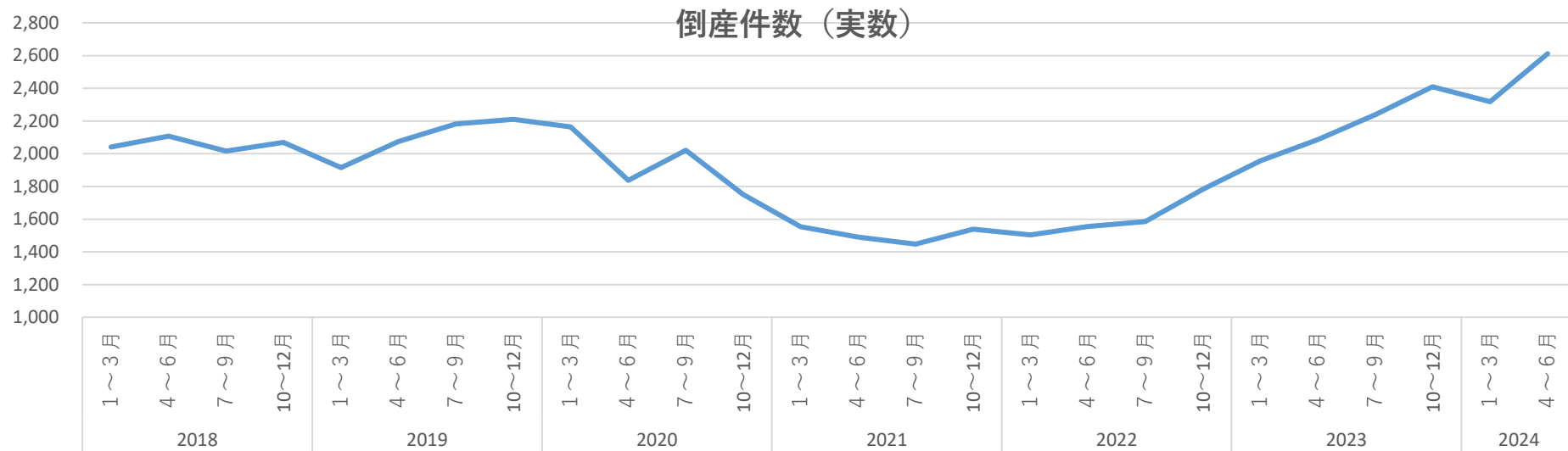
※本文の下線は厚生労働省労働基準局にて追記



# 倒産件数(実数)の推移

○ 倒産件数の推移をみると、長期的には減少傾向にあるが、足下の推移では上昇傾向にある。

## 【足下の推移】



## 【長期的な推移】

### 倒産件数（実数）

