

かごしま



目次

| | |
|----------------------------|-------|
| 1 雇用失業情勢 | 1～3 |
| 2 一般職業紹介状況(パートタイムを含む)..... | 4 |
| 3 一般職業紹介状況(パートタイムを除く)..... | 5 |
| 4 一般職業紹介状況諸比率 | 6 |
| 5 全国求人倍率及び完全失業率 | 6 |
| 6 パートタイム関係職業紹介状況 | 7 |
| 7 中高年齢者職業紹介状況 | 8 |
| 8 新規求人の産業別・規模別状況 | 9 |
| 9 雇用保険適用状況 | 10 |
| 10 雇用保険給付状況 | 11～12 |
| 11 用語の説明 | 13～14 |
| 12 ハローワーク・公共職業安定所一覧表 | 15 |

1.雇用失業情勢(令和6年1月分)

【県内経済の動き】

最近の県内景況は、消費関連が回復している。一方、雇用情勢は横ばい、観光関連、投資関連が弱含み、生産活動が低調、畜産関連が低迷している。足元では、コロナ5類引き下げによる社会経済活動が再開し、全体として回復傾向が続いているものの、物価上昇や電子部品関連の在庫調整の影響が見られる。

(R6・1. 31 「県内景況」:株九州経済研究所)

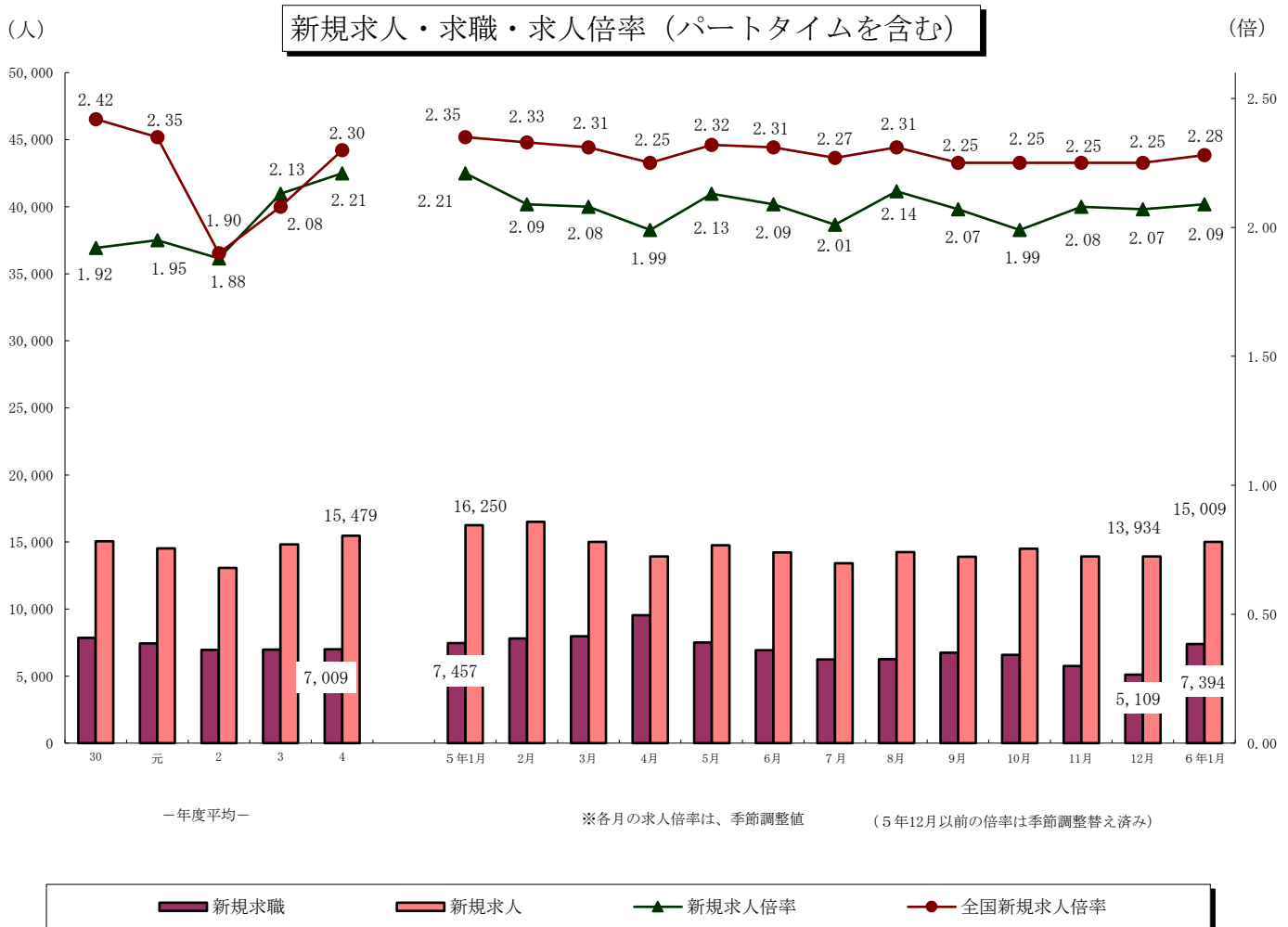
【労働市場の動き】

(求人動き)

1月の新規求人数(パートを含む、原数値)は15,009人と、前年同月比7.6%減少となった。

1月の新規求人数(同)を産業別に前年同月比で見ると、【建設業】(9.4%減)は10ヶ月連続の減少、【製造業】(33.5%減)は14ヶ月連続の減少、【運輸業、郵便業】(5.0%増)は3ヶ月ぶりの増加、【卸売業、小売業】(9.0%減)は5ヶ月連続の減少、【宿泊業、飲食サービス業】(14.9%増)は7ヶ月ぶりの増加、【医療、福祉】(2.6%減)は2ヶ月ぶりの減少、【サービス業(他に分類されないもの)】(2.7%減)は8ヶ月連続の減少となった。

1月の有効求人数(パートを含む、原数値)は41,342人と、前年同月に比べ8.5%減と11ヶ月連続の減少となった。



(求職の動き)

1月の新規求職申込件数(パートを含む、原数値)は7,394件と、前年同月に比べ0.8%減と2ヶ月ぶりの減少となった。新規常用求職者を態様別に前年同月比でみると、在職求職者(0.4%減)は9ヶ月連続の減少、離職求職者(0.6%増)は2ヶ月連続の増加、無業求職者(11.0%減)は3ヶ月ぶりの減少となった。

離職求職者の内訳をみると、事業主都合離職者(4.8%増)が2ヶ月ぶりの増加、自己都合離職者(0.2%増)が2ヶ月連続の増加となった。

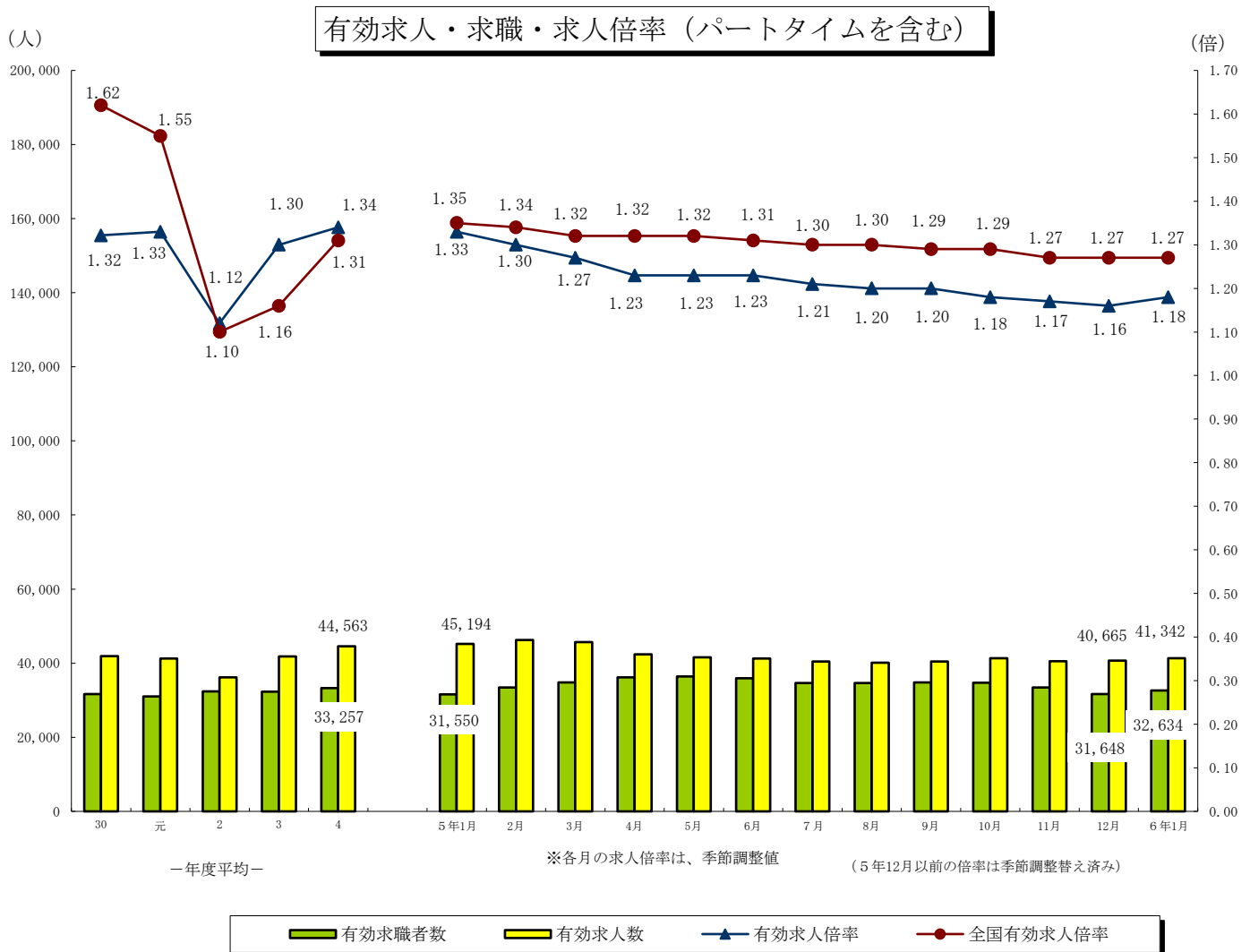
1月の受給資格決定件数は1,844件で、前年同月比1.1%減と2ヶ月ぶりの減少となった。

また、受給者実人員は6,291人で、前年同月より4.6%増と、10ヶ月連続の増加となった。

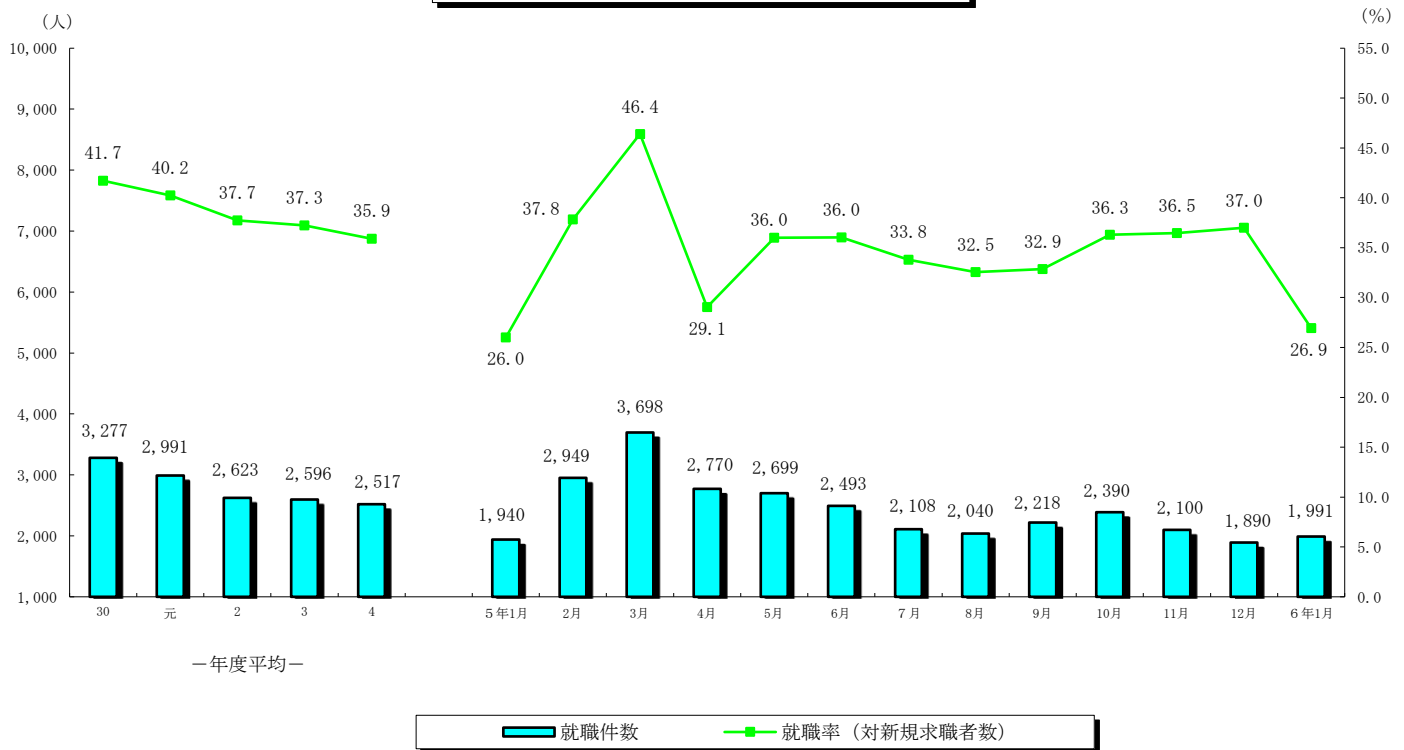
1月の有効求職者数(パートを含む、原数値)は32,634人と、前年同月に比べ3.4%増と21ヶ月連続の増加となった。

1月の受理地別有効求人倍率(季節調整値)は1.18倍と、前月より0.02ポイント増加した。

1月の就業地別有効求人倍率(季節調整値)は1.28倍と、前月より0.02ポイント増加した。



就職者の推移（パートタイムを含む）



（就職の動き）

1月の**就職件数**（パートを含む）は1,991人と、前年同月に比べ2.6%増と8ヶ月ぶりの増加となった。

これを産業別常用就職件数で前年同月比をみると、**建設業**（25.3%増・19人増加）、**製造業**（26.3%減・57人減少）、**運輸業、郵便業**（12.2%減・9人減少）、**卸売業、小売業**（0.4%減・1人減少）、**宿泊、飲食サービス業**（14.6%減・13人減少）、**医療、福祉**（1.2%減・8人減少）、**サービス業**（5.3%増・7人増加）となった。

（パートタイムの動き）

パートタイムの**新規求人数**は、5,492人と前年同月比11.3%の減少、**月間有効求人数**は、15,016人と14.5%の減少となった。**新規求職申込件数**は2,944人と1.7%の増加、**月間有効求職者数**は、13,979人と5.5%の増加となった。

求人倍率（原数値）は新規が1.87倍（前年同月2.14倍）、有効は1.07倍（前年同月1.33倍）となった。

就職件数は858件と前年同月比18.7%の増加となった。

（雇用保険の動き）

適用事業所数は、30,892事業所、被保険者全数は、460,001人となった。被保険者全数（産業分類不能を除く）の状況を産業別にみると、前年同月比**第1次産業**は10,074人と3.7%増、**第2次産業**は102,433人と0.4%増、**第3次産業**は347,949人と0.8%減となった。

また、被保険者全数に占める割合を産業別にみると、**第1次産業**が2.2%、**第2次産業**が22.3%、**第3次産業**が75.5%となった。

資格取得者数は5,154人と前年同月比で5.0%増、**資格喪失者数**は7,068人と2.5%増となった。

一般受給資格決定件数は1,844件と前年同月比1.1%減、**受給者実人員（基本手当）**は6,567人と4.3%増となった。

2. 一般職業紹介状況

(新規学卒を除き、パートタイムを含む全数)

| | 新規求職申込件数 | | 月間有効求職者数 | | 紹介件数 | | | 就職件数 | | | | 新規求人全数 | 月間有効求人全数 | 充足数 | |
|---------------|----------|-------|----------|--------|-------|--------|------------|-------|-------|------------|------------|--------|----------|--------|-----|
| | 全数 | うち男 | 全数 | うち男 | 全数 | うち男 | うち ④受給者 | 全数 | うち男 | うち 県外就職 | うち ④受給者 | | | | |
| 29年度平均 | 8,246 | 3,292 | 33,052 | 14,241 | 9,193 | 4,100 | 1,907 | 3,375 | 1,342 | 253 | 832 | 14,686 | 40,572 | 3,254 | |
| 30 " | 7,856 | 3,105 | 31,686 | 13,395 | 8,387 | 3,692 | 1,807 | 3,277 | 1,267 | 247 | 829 | 15,055 | 41,923 | 3,151 | |
| 元 " | 7,432 | 2,938 | 31,005 | 13,255 | 7,538 | 3,288 | 1,702 | 2,991 | 1,145 | 188 | 791 | 14,525 | 41,280 | 2,911 | |
| 2 " | 6,951 | 2,808 | 32,386 | 14,014 | 6,731 | 2,948 | 1,596 | 2,623 | 995 | 157 | 725 | 13,061 | 36,169 | 2,574 | |
| 3 " | 6,969 | 2,839 | 32,302 | 14,121 | 6,301 | 2,758 | 1,396 | 2,596 | 1,000 | 171 | 685 | 14,812 | 41,838 | 2,550 | |
| 4 " | 7,009 | 2,874 | 33,257 | 14,795 | 5,860 | 2,596 | 1,334 | 2,517 | 989 | 166 | 694 | 15,479 | 44,563 | 2,468 | |
| 5年 1月 | 7,457 | 3,037 | 31,550 | 14,189 | 5,978 | 2,700 | 1,228 | 1,940 | 815 | 129 | 541 | 16,250 | 45,194 | 1,922 | |
| 2月 | 7,796 | 3,030 | 33,416 | 14,742 | 7,074 | 2,905 | 1,335 | 2,949 | 1,116 | 165 | 688 | 16,507 | 46,283 | 2,922 | |
| 3月 | 7,969 | 3,271 | 34,849 | 15,393 | 7,155 | 3,099 | 1,369 | 3,698 | 1,301 | 209 | 851 | 15,009 | 45,662 | 3,675 | |
| 4月 | 9,533 | 3,909 | 36,145 | 16,111 | 5,638 | 2,461 | 1,168 | 2,770 | 1,119 | 204 | 660 | 13,925 | 42,411 | 2,720 | |
| 5月 | 7,496 | 2,956 | 36,408 | 16,149 | 5,815 | 2,436 | 1,394 | 2,699 | 1,043 | 231 | 801 | 14,747 | 41,564 | 2,568 | |
| 6月 | 6,920 | 2,833 | 35,978 | 15,943 | 5,630 | 2,500 | 1,458 | 2,493 | 913 | 191 | 751 | 14,233 | 41,246 | 2,435 | |
| 7月 | 6,235 | 2,568 | 34,641 | 15,321 | 4,889 | 2,268 | 1,200 | 2,108 | 895 | 159 | 660 | 13,412 | 40,484 | 2,043 | |
| 8月 | 6,268 | 2,631 | 34,637 | 15,360 | 4,875 | 2,165 | 1,244 | 2,040 | 864 | 164 | 628 | 14,242 | 40,146 | 1,966 | |
| 9月 | 6,751 | 2,685 | 34,830 | 15,254 | 5,769 | 2,595 | 1,488 | 2,218 | 892 | 195 | 703 | 13,895 | 40,484 | 2,119 | |
| 10月 | 6,585 | 2,722 | 34,752 | 15,327 | 5,423 | 2,448 | 1,444 | 2,390 | 951 | 181 | 753 | 14,493 | 41,315 | 2,322 | |
| 11月 | 5,759 | 2,391 | 33,480 | 14,850 | 4,720 | 2,205 | 1,325 | 2,100 | 916 | 195 | 673 | 13,915 | 40,549 | 2,003 | |
| 12月 | 5,109 | 2,095 | 31,648 | 14,176 | 4,048 | 1,865 | 1,029 | 1,890 | 766 | 150 | 553 | 13,934 | 40,665 | 1,807 | |
| 6年 1月 | 7,394 | 3,053 | 32,634 | 14,612 | 5,469 | 2,357 | 1,224 | 1,991 | 781 | 175 | 573 | 15,009 | 41,342 | 1,899 | |
| 前月比 | 44.7 | 45.7 | 3.1 | 3.1 | 35.1 | 26.4 | 19.0 | 5.3 | 2.0 | 16.7 | 3.6 | 7.7 | 1.7 | 5.1 | |
| 前年同月比 | ▲ 0.8 | 0.5 | 3.4 | 3.0 | ▲ 8.5 | ▲ 12.7 | ▲ 0.3 | 2.6 | ▲ 4.2 | 35.7 | 5.9 | ▲ 7.6 | ▲ 8.5 | ▲ 1.2 | |
| 安定所別 〔1月分〕 | 鹿児島 | 2,709 | 1,078 | 13,601 | 5,686 | 1,624 | 705 | 442 | 475 | 177 | 34 | 167 | 6,195 | 17,690 | 571 |
| | 熊毛 | 125 | 62 | 557 | 291 | 77 | 34 | 12 | 36 | 15 | 2 | 7 | 377 | 1,123 | 37 |
| | 川内 | 465 | 196 | 2,293 | 1,090 | 347 | 138 | 82 | 160 | 70 | 11 | 47 | 777 | 2,133 | 130 |
| | 宮之城 | 87 | 42 | 441 | 218 | 64 | 32 | 13 | 30 | 13 | 3 | 8 | 174 | 491 | 23 |
| | 鹿屋 | 712 | 306 | 2,545 | 1,169 | 608 | 284 | 152 | 277 | 112 | 32 | 87 | 1,477 | 3,759 | 251 |
| | 国分 | 1,112 | 457 | 4,349 | 1,945 | 885 | 362 | 198 | 305 | 122 | 29 | 87 | 2,138 | 5,108 | 248 |
| | 大口 | 119 | 49 | 585 | 297 | 111 | 47 | 31 | 38 | 18 | 4 | 12 | 198 | 615 | 28 |
| | 加世田 | 294 | 126 | 1,227 | 614 | 223 | 94 | 62 | 101 | 33 | 9 | 35 | 536 | 1,509 | 78 |
| | 伊集院 | 339 | 154 | 1,592 | 775 | 291 | 155 | 64 | 89 | 44 | 9 | 31 | 631 | 1,615 | 76 |
| | 大隅 | 567 | 224 | 1,542 | 646 | 608 | 236 | 55 | 208 | 66 | 30 | 32 | 724 | 2,110 | 186 |
| | 出水 | 368 | 159 | 1,584 | 747 | 295 | 134 | 50 | 115 | 50 | 6 | 26 | 767 | 2,053 | 119 |
| | 名瀬 | 316 | 131 | 1,449 | 709 | 205 | 78 | 36 | 86 | 26 | 3 | 22 | 665 | 2,063 | 84 |
| | 指宿 | 181 | 69 | 869 | 425 | 131 | 58 | 27 | 71 | 35 | 3 | 12 | 350 | 1,073 | 68 |

3. 一般職業紹介状況

(新規学卒、パートタイムを除く全数)

| | 新規求職申込件数 | | 月間有効求職者数 | | 紹介件数 | | | 就職件数 | | | | 新規求人全数 | 月間有効求人全数 | 充足数 | |
|---------------|----------|-------|----------|--------|--------|--------|----------|-------|--------|--------|----------|--------|----------|--------|-----|
| | 全数 | うち男 | 全数 | うち男 | 全数 | うち男 | うち(保受給者) | 全数 | うち男 | うち県外就職 | うち(保受給者) | | | | |
| 29年度平均 | 5,321 | 2,757 | 20,466 | 11,309 | 6,021 | 3,280 | 1,412 | 2,006 | 1,033 | 161 | 594 | 8,713 | 24,191 | 1,943 | |
| 30 " | 4,953 | 2,528 | 19,135 | 10,414 | 5,354 | 2,861 | 1,331 | 1,887 | 959 | 146 | 583 | 8,886 | 25,066 | 1,829 | |
| 元 " | 4,671 | 2,359 | 18,599 | 10,097 | 4,758 | 2,523 | 1,264 | 1,709 | 853 | 121 | 568 | 8,690 | 24,954 | 1,665 | |
| 2 " | 4,319 | 2,235 | 19,259 | 10,601 | 4,195 | 2,262 | 1,135 | 1,486 | 747 | 97 | 500 | 8,097 | 22,805 | 1,467 | |
| 3 " | 4,257 | 2,196 | 18,842 | 10,386 | 3,885 | 2,063 | 1,010 | 1,448 | 733 | 104 | 479 | 9,156 | 26,271 | 1,430 | |
| 4 " | 4,242 | 2,185 | 19,146 | 10,617 | 3,605 | 1,932 | 970 | 1,414 | 720 | 107 | 486 | 9,437 | 27,469 | 1,386 | |
| 5年 1月 | 4,563 | 2,332 | 18,304 | 10,242 | 3,722 | 1,992 | 889 | 1,217 | 621 | 89 | 388 | 10,061 | 27,631 | 1,211 | |
| 2月 | 4,567 | 2,242 | 19,112 | 10,561 | 3,935 | 1,983 | 937 | 1,554 | 780 | 110 | 479 | 9,362 | 27,608 | 1,536 | |
| 3月 | 4,764 | 2,382 | 19,874 | 10,895 | 4,215 | 2,142 | 1,004 | 1,889 | 888 | 143 | 600 | 9,261 | 27,573 | 1,858 | |
| 4月 | 5,434 | 2,713 | 20,262 | 11,109 | 3,505 | 1,807 | 885 | 1,482 | 755 | 121 | 462 | 8,850 | 26,271 | 1,465 | |
| 5月 | 4,340 | 2,197 | 20,315 | 11,136 | 3,524 | 1,788 | 980 | 1,486 | 735 | 110 | 551 | 9,021 | 26,002 | 1,444 | |
| 6月 | 4,336 | 2,234 | 20,147 | 11,094 | 3,596 | 1,898 | 1,068 | 1,411 | 673 | 113 | 522 | 8,985 | 26,094 | 1,390 | |
| 7月 | 3,792 | 1,958 | 19,675 | 10,851 | 3,149 | 1,707 | 867 | 1,276 | 652 | 108 | 477 | 8,573 | 25,657 | 1,233 | |
| 8月 | 3,880 | 2,036 | 19,759 | 10,936 | 3,187 | 1,635 | 892 | 1,212 | 636 | 105 | 437 | 8,889 | 25,575 | 1,170 | |
| 9月 | 4,064 | 2,067 | 19,774 | 10,868 | 3,544 | 1,937 | 1,065 | 1,303 | 685 | 132 | 477 | 8,894 | 25,857 | 1,233 | |
| 10月 | 4,002 | 2,064 | 19,618 | 10,857 | 3,497 | 1,892 | 1,106 | 1,419 | 724 | 119 | 535 | 9,188 | 26,380 | 1,381 | |
| 11月 | 3,574 | 1,842 | 18,906 | 10,478 | 2,993 | 1,630 | 1,007 | 1,242 | 671 | 129 | 491 | 8,708 | 25,992 | 1,183 | |
| 12月 | 3,130 | 1,594 | 17,930 | 9,957 | 2,587 | 1,367 | 762 | 1,082 | 556 | 88 | 389 | 8,719 | 25,838 | 1,044 | |
| 6年 1月 | 4,450 | 2,203 | 18,655 | 10,191 | 3,271 | 1,633 | 905 | 1,133 | 555 | 96 | 399 | 9,517 | 26,326 | 1,089 | |
| 前月比 | 42.2 | 38.2 | 4.0 | 2.4 | 26.4 | 19.5 | 18.8 | 4.7 | ▲ 0.2 | 9.1 | 2.6 | 9.2 | 1.9 | 4.3 | |
| 前年同月比 | ▲ 2.5 | ▲ 5.5 | 1.9 | ▲ 0.5 | ▲ 12.1 | ▲ 18.0 | 1.8 | ▲ 6.9 | ▲ 10.6 | 7.9 | 2.8 | ▲ 5.4 | ▲ 4.7 | ▲ 10.1 | |
| 安定所別 〔1月分〕 | 鹿児島 | 1,805 | 827 | 8,378 | 4,143 | 1,140 | 531 | 349 | 302 | 131 | 21 | 115 | 4,045 | 11,437 | 361 |
| | 熊毛 | 79 | 48 | 298 | 199 | 42 | 25 | 6 | 16 | 9 | 1 | 2 | 221 | 687 | 19 |
| | 川内 | 260 | 124 | 1,199 | 699 | 215 | 98 | 61 | 88 | 46 | 9 | 33 | 519 | 1,410 | 73 |
| | 宮之城 | 45 | 26 | 225 | 140 | 40 | 24 | 8 | 20 | 10 | 2 | 6 | 109 | 334 | 15 |
| | 鹿屋 | 452 | 226 | 1,408 | 801 | 368 | 202 | 119 | 160 | 83 | 11 | 66 | 982 | 2,507 | 154 |
| | 国分 | 677 | 343 | 2,500 | 1,402 | 567 | 277 | 142 | 187 | 92 | 19 | 58 | 1,268 | 3,249 | 144 |
| | 大口 | 68 | 33 | 312 | 201 | 74 | 34 | 21 | 25 | 13 | 3 | 10 | 122 | 427 | 21 |
| | 加世田 | 170 | 85 | 673 | 415 | 111 | 56 | 39 | 52 | 21 | 2 | 23 | 346 | 936 | 42 |
| | 伊集院 | 197 | 111 | 921 | 549 | 182 | 113 | 46 | 58 | 36 | 7 | 22 | 394 | 1,060 | 44 |
| | 大隅 | 198 | 119 | 658 | 397 | 178 | 102 | 39 | 63 | 33 | 14 | 24 | 467 | 1,244 | 54 |
| | 出水 | 223 | 122 | 859 | 501 | 184 | 97 | 37 | 77 | 41 | 2 | 16 | 489 | 1,385 | 81 |
| | 名瀬 | 171 | 89 | 713 | 449 | 100 | 45 | 18 | 46 | 19 | 2 | 15 | 351 | 1,041 | 46 |
| | 指宿 | 105 | 50 | 511 | 295 | 70 | 29 | 20 | 39 | 21 | 3 | 9 | 204 | 609 | 35 |

4. 一般職業紹介状況諸比率

(パートタイムを含む)

| | 求人倍率 (原数値) | | 求人倍率 (季節調整値) | | 就職率 (対新規 求職) | 就職率 (対受給者) | 充足率 (対新規 求人) | |
|---------------|---------------|--------|-----------------|--------|--------------------|---------------|--------------------|------|
| | 新規 | 有効 | 新規 | 有効 | | | | |
| 29年度平均 | 1.78 | 1.23 | - | - | 40.9 | 13.0 | 22.2 | |
| 30 " | 1.92 | 1.32 | - | - | 41.7 | 13.0 | 20.9 | |
| 元 " | 1.95 | 1.33 | - | - | 40.2 | 12.5 | 20.0 | |
| 2 " | 1.88 | 1.12 | - | - | 37.7 | 9.3 | 19.7 | |
| 3 " | 2.13 | 1.30 | - | - | 37.3 | 9.9 | 17.2 | |
| 4 " | 2.21 | 1.34 | - | - | 35.9 | 10.6 | 15.9 | |
| 5年 1月 | 2.18 | 1.43 | 2.21 | 1.33 | 26.0 | 8.6 | 11.8 | |
| 2月 | 2.12 | 1.39 | 2.09 | 1.30 | 37.8 | 11.5 | 17.7 | |
| 3月 | 1.88 | 1.31 | 2.08 | 1.27 | 46.4 | 14.5 | 24.5 | |
| 4月 | 1.46 | 1.17 | 1.99 | 1.23 | 29.1 | 11.3 | 19.5 | |
| 5月 | 1.97 | 1.14 | 2.13 | 1.23 | 36.0 | 12.3 | 17.4 | |
| 6月 | 2.06 | 1.15 | 2.09 | 1.23 | 36.0 | 10.6 | 17.1 | |
| 7月 | 2.15 | 1.17 | 2.01 | 1.21 | 33.8 | 8.4 | 15.2 | |
| 8月 | 2.27 | 1.16 | 2.14 | 1.20 | 32.5 | 7.8 | 13.8 | |
| 9月 | 2.06 | 1.16 | 2.07 | 1.20 | 32.9 | 9.2 | 15.3 | |
| 10月 | 2.20 | 1.19 | 1.99 | 1.18 | 36.3 | 10.0 | 16.0 | |
| 11月 | 2.42 | 1.21 | 2.08 | 1.17 | 36.5 | 9.4 | 14.4 | |
| 12月 | 2.73 | 1.28 | 2.07 | 1.16 | 37.0 | 8.3 | 13.0 | |
| 6年 1月 | 2.03 | 1.27 | 2.09 | 1.18 | 26.9 | 8.7 | 12.7 | |
| 前月との増減 | ▲ 0.70 | ▲ 0.01 | 0.02 | 0.02 | ▲ 10.1 | 0.4 | ▲ 0.3 | |
| 前年同月比 | ▲ 0.15 | ▲ 0.16 | ▲ 0.12 | ▲ 0.15 | 0.9 | 0.1 | 0.9 | |
| 安定所別 〔1月分〕 | 鹿児島 | 2.29 | 1.30 | - | - | 17.5 | 6.6 | 9.2 |
| | 熊毛 | 3.02 | 2.02 | - | - | 28.8 | 5.6 | 9.8 |
| | 川内 | 1.67 | 0.93 | - | - | 34.4 | 11.5 | 16.7 |
| | 宮之城 | 2.00 | 1.11 | - | - | 34.5 | 9.3 | 13.2 |
| | 鹿屋 | 2.07 | 1.48 | - | - | 38.9 | 14.9 | 17.0 |
| | 国分 | 1.92 | 1.17 | - | - | 27.4 | 9.1 | 11.6 |
| | 大口 | 1.66 | 1.05 | - | - | 31.9 | 9.8 | 14.1 |
| | 加世田 | 1.82 | 1.23 | - | - | 34.4 | 13.2 | 14.6 |
| | 伊集院 | 1.86 | 1.01 | - | - | 26.3 | 9.9 | 12.0 |
| | 大隅 | 1.28 | 1.37 | - | - | 36.7 | 11.1 | 25.7 |
| | 出水 | 2.08 | 1.30 | - | - | 31.3 | 7.4 | 15.5 |
| | 名瀬 | 2.10 | 1.42 | - | - | 27.2 | 6.7 | 12.6 |
| | 指宿 | 1.93 | 1.23 | - | - | 39.2 | 6.4 | 19.4 |

5. 全国求人倍率及び完全失業率

| | 求人倍率 (季節調整値) | | 完全失業 者数(万人) | 完全失業 率(%) |
|-------|-----------------|------|----------------|--------------|
| | 新規 | 有効 | 季節 調整値 | 季節 調整値 |
| 30年平均 | 2.42 | 1.60 | 167 | 2.4 |
| 元 " | 1.95 | 1.18 | 162 | 2.8 |
| 2 " | 2.02 | 1.13 | 192 | 2.8 |
| 3 " | 2.02 | 1.13 | 195 | 2.8 |
| 4 " | 2.26 | 1.28 | 179 | 2.6 |
| 5 " | 2.29 | 1.31 | 178 | 2.6 |
| 5年 1月 | 2.35 | 1.35 | 171 | 2.5 |
| 2月 | 2.33 | 1.34 | 179 | 2.6 |
| 3月 | 2.31 | 1.32 | 190 | 2.7 |
| 4月 | 2.25 | 1.32 | 180 | 2.6 |
| 5月 | 2.32 | 1.32 | 177 | 2.6 |
| 6月 | 2.31 | 1.31 | 174 | 2.5 |
| 7月 | 2.27 | 1.30 | 182 | 2.6 |
| 8月 | 2.31 | 1.30 | 183 | 2.6 |
| 9月 | 2.25 | 1.29 | 177 | 2.6 |
| 10月 | 2.25 | 1.29 | 176 | 2.5 |
| 11月 | 2.25 | 1.27 | 177 | 2.5 |
| 12月 | 2.25 | 1.27 | 172 | 2.5 |
| 6年 1月 | 2.28 | 1.27 | 170 | 2.4 |

注) 全国の求人倍率, 完全失業者数, 完全失業率の年平均は原数値。

※5年12月以前の求人倍率は季節調整値替え済み

6. パートタイム関係職業紹介状況

| | 新規求職申込件数 | | 月間有効求職者数 | | 新規求人全数 | 月間有効求人全数 | 就職件数 | | 求人倍率 | | |
|---------------|----------|-------|----------|--------|--------|----------|-------|-------|--------|--------|------|
| | 全数 | うち女 | 全数 | うち女 | | | 全数 | うち女 | 新規 | 有効 | |
| 29年度平均 | 2,925 | 2,386 | 12,587 | 9,637 | 5,973 | 16,381 | 1,369 | 1,059 | 2.04 | 1.30 | |
| 30 " | 2,902 | 2,322 | 12,552 | 9,559 | 6,169 | 16,857 | 1,390 | 1,081 | 2.13 | 1.34 | |
| 元 " | 2,761 | 2,179 | 12,406 | 9,232 | 5,834 | 16,326 | 1,282 | 990 | 2.11 | 1.32 | |
| 2 " | 2,631 | 2,057 | 13,127 | 9,702 | 4,964 | 13,364 | 1,137 | 888 | 1.89 | 1.02 | |
| 3 " | 2,713 | 2,067 | 13,460 | 9,705 | 5,656 | 15,567 | 1,148 | 881 | 2.09 | 1.16 | |
| 4 " | 2,767 | 2,075 | 14,111 | 9,909 | 6,042 | 17,094 | 1,104 | 833 | 2.18 | 1.21 | |
| 5年 1月 | 2,894 | 2,189 | 13,246 | 9,278 | 6,189 | 17,563 | 723 | 528 | 2.14 | 1.33 | |
| 2月 | 3,229 | 2,441 | 14,304 | 10,105 | 7,145 | 18,675 | 1,395 | 1,058 | 2.21 | 1.31 | |
| 3月 | 3,205 | 2,313 | 14,975 | 10,457 | 5,748 | 18,089 | 1,809 | 1,395 | 1.79 | 1.21 | |
| 4月 | 4,099 | 2,899 | 15,883 | 10,858 | 5,075 | 16,140 | 1,288 | 924 | 1.24 | 1.02 | |
| 5月 | 3,156 | 2,396 | 16,093 | 11,056 | 5,726 | 15,562 | 1,213 | 903 | 1.81 | 0.97 | |
| 6月 | 2,584 | 1,984 | 15,831 | 10,958 | 5,248 | 15,152 | 1,082 | 842 | 2.03 | 0.96 | |
| 7月 | 2,443 | 1,833 | 14,966 | 10,476 | 4,839 | 14,827 | 832 | 587 | 1.98 | 0.99 | |
| 8月 | 2,388 | 1,793 | 14,878 | 10,435 | 5,353 | 14,571 | 828 | 599 | 2.24 | 0.98 | |
| 9月 | 2,687 | 2,066 | 15,056 | 10,648 | 5,001 | 14,627 | 915 | 707 | 1.86 | 0.97 | |
| 10月 | 2,583 | 1,923 | 15,134 | 10,640 | 5,305 | 14,935 | 971 | 744 | 2.05 | 0.99 | |
| 11月 | 2,185 | 1,635 | 14,574 | 10,180 | 5,207 | 14,557 | 858 | 613 | 2.38 | 1.00 | |
| 12月 | 1,979 | 1,478 | 13,718 | 9,480 | 5,215 | 14,827 | 808 | 598 | 2.64 | 1.08 | |
| 6年 1月 | 2,944 | 2,091 | 13,979 | 9,537 | 5,492 | 15,016 | 858 | 632 | 1.87 | 1.07 | |
| 前月比 | 48.8 | 41.5 | 1.9 | 0.6 | 5.3 | 1.3 | 6.2 | 5.7 | ▲ 0.77 | ▲ 0.01 | |
| 前年同月比 | 1.7 | ▲ 4.5 | 5.5 | 2.8 | ▲ 11.3 | ▲ 14.5 | 18.7 | 19.7 | ▲ 0.27 | ▲ 0.26 | |
| 安定所別 〔1月分〕 | 鹿児島 | 904 | 651 | 5,223 | 3,667 | 2,150 | 6,253 | 173 | 127 | 2.38 | 1.20 |
| | 熊毛 | 46 | 32 | 259 | 167 | 156 | 436 | 20 | 14 | 3.39 | 1.68 |
| | 川内 | 205 | 132 | 1,094 | 701 | 258 | 723 | 72 | 48 | 1.26 | 0.66 |
| | 宮之城 | 42 | 26 | 216 | 137 | 65 | 157 | 10 | 7 | 1.55 | 0.73 |
| | 鹿屋 | 260 | 180 | 1,137 | 769 | 495 | 1,252 | 117 | 88 | 1.90 | 1.10 |
| | 国分 | 435 | 321 | 1,849 | 1,304 | 870 | 1,859 | 118 | 88 | 2.00 | 1.01 |
| | 大口 | 51 | 35 | 273 | 177 | 76 | 188 | 13 | 8 | 1.49 | 0.69 |
| | 加世田 | 124 | 83 | 554 | 354 | 190 | 573 | 49 | 37 | 1.53 | 1.03 |
| | 伊集院 | 142 | 99 | 671 | 443 | 237 | 555 | 31 | 23 | 1.67 | 0.83 |
| | 大隅 | 369 | 264 | 884 | 635 | 257 | 866 | 145 | 112 | 0.70 | 0.98 |
| | 出水 | 145 | 108 | 725 | 479 | 278 | 668 | 38 | 29 | 1.92 | 0.92 |
| | 名瀬 | 145 | 103 | 736 | 476 | 314 | 1,022 | 40 | 33 | 2.17 | 1.39 |
| | 指宿 | 76 | 57 | 358 | 228 | 146 | 464 | 32 | 18 | 1.92 | 1.30 |

7. 中高年齢者職業紹介状況

(45歳以上・パートタイムを除く)

| | 新規求職申込件数 | | | 月間有効求職者数 | | | 紹介件数 | | | 就職件数 | | | 就職率 (対新規求職) | 月間有効求職者中に占める中高年の割合 | |
|---------------|----------|---------|---------|----------|---------|---------|-------|---------|---------|-------|---------|---------|----------------|--------------------|------|
| | 全数 | うち55歳以上 | うち65歳以上 | 全数 | うち55歳以上 | うち65歳以上 | 全数 | うち55歳以上 | うち65歳以上 | 全数 | うち55歳以上 | うち65歳以上 | | | |
| 29年度平均 | 1,952 | 1,027 | 205 | 8,342 | 4,693 | 928 | 2,184 | 943 | 114 | 706 | 320 | 44 | 36.2 | 40.8 | |
| 30 " | 1,913 | 1,004 | 231 | 8,063 | 4,520 | 1,020 | 2,094 | 939 | 115 | 699 | 325 | 44 | 36.5 | 42.1 | |
| 元 " | 1,899 | 1,004 | 232 | 8,120 | 4,567 | 1,063 | 1,966 | 899 | 118 | 671 | 311 | 43 | 35.4 | 43.7 | |
| 2 " | 1,775 | 957 | 247 | 8,538 | 4,756 | 1,154 | 1,719 | 763 | 98 | 592 | 273 | 38 | 33.4 | 44.3 | |
| 3 " | 1,755 | 930 | 258 | 8,323 | 4,553 | 1,162 | 1,603 | 717 | 105 | 569 | 263 | 43 | 32.4 | 44.2 | |
| 4 " | 1,797 | 947 | 250 | 8,499 | 4,605 | 1,196 | 1,594 | 735 | 123 | 598 | 277 | 47 | 33.3 | 44.4 | |
| 5年 1月 | 1,918 | 996 | 262 | 8,067 | 4,284 | 1,025 | 1,651 | 762 | 124 | 539 | 254 | 53 | 28.1 | 44.1 | |
| 2月 | 2,100 | 1,069 | 277 | 8,584 | 4,584 | 1,155 | 1,883 | 854 | 167 | 697 | 326 | 50 | 33.2 | 44.9 | |
| 3月 | 2,023 | 1,036 | 264 | 8,934 | 4,764 | 1,235 | 1,921 | 898 | 173 | 840 | 399 | 68 | 41.5 | 45.0 | |
| 4月 | 2,382 | 1,340 | 393 | 9,145 | 4,991 | 1,337 | 1,578 | 707 | 118 | 676 | 320 | 61 | 28.4 | 45.1 | |
| 5月 | 1,935 | 1,077 | 304 | 9,132 | 5,065 | 1,399 | 1,583 | 749 | 134 | 645 | 310 | 66 | 33.3 | 45.0 | |
| 6月 | 1,932 | 1,017 | 288 | 9,162 | 5,113 | 1,429 | 1,621 | 745 | 113 | 609 | 276 | 34 | 31.5 | 45.5 | |
| 7月 | 1,618 | 852 | 212 | 8,900 | 4,940 | 1,279 | 1,388 | 634 | 90 | 582 | 269 | 46 | 36.0 | 45.2 | |
| 8月 | 1,664 | 838 | 214 | 8,886 | 4,873 | 1,223 | 1,407 | 638 | 110 | 512 | 245 | 36 | 30.8 | 45.0 | |
| 9月 | 1,736 | 870 | 234 | 8,899 | 4,827 | 1,166 | 1,634 | 775 | 146 | 591 | 283 | 57 | 34.0 | 45.0 | |
| 10月 | 1,738 | 885 | 206 | 8,861 | 4,770 | 1,156 | 1,665 | 743 | 157 | 638 | 283 | 43 | 36.7 | 45.2 | |
| 11月 | 1,608 | 846 | 228 | 8,595 | 4,648 | 1,170 | 1,453 | 680 | 123 | 573 | 270 | 60 | 35.6 | 45.5 | |
| 12月 | 1,382 | 742 | 210 | 8,214 | 4,471 | 1,148 | 1,188 | 534 | 106 | 494 | 236 | 49 | 35.7 | 45.8 | |
| 6年 1月 | 1,955 | 1,014 | 264 | 8,520 | 4,645 | 1,229 | 1,540 | 732 | 134 | 512 | 250 | 55 | 26.2 | 45.7 | |
| 前月比 | 41.5 | 36.7 | 25.7 | 3.7 | 3.9 | 7.1 | 29.6 | 37.1 | 26.4 | 3.6 | 5.9 | 12.2 | ▲ 9.5 | ▲ 0.1 | |
| 前年同月比 | 1.9 | 1.8 | 0.8 | 5.6 | 8.4 | 19.9 | ▲ 6.7 | ▲ 3.9 | 8.1 | ▲ 5.0 | ▲ 1.6 | 3.8 | ▲ 1.9 | 1.6 | |
| 安定所別 【1月分】 | 鹿児島 | 763 | 373 | 89 | 3,608 | 1,802 | 399 | 530 | 228 | 40 | 135 | 65 | 10 | 17.7 | 43.1 |
| | 熊毛 | 49 | 27 | 4 | 192 | 117 | 27 | 27 | 16 | 3 | 10 | 8 | 2 | 20.4 | 64.4 |
| | 川内 | 93 | 46 | 14 | 570 | 323 | 111 | 91 | 37 | 8 | 36 | 12 | 5 | 38.7 | 47.5 |
| | 宮之城 | 20 | 11 | 4 | 121 | 83 | 33 | 20 | 10 | 1 | 10 | 3 | 0 | 50.0 | 53.8 |
| | 鹿屋 | 201 | 100 | 33 | 682 | 388 | 109 | 188 | 95 | 13 | 79 | 38 | 7 | 39.3 | 48.4 |
| | 国分 | 288 | 151 | 32 | 1,049 | 543 | 116 | 241 | 127 | 23 | 84 | 42 | 12 | 29.2 | 42.0 |
| | 大口 | 37 | 22 | 11 | 174 | 107 | 37 | 42 | 26 | 6 | 10 | 6 | 2 | 27.0 | 55.8 |
| | 加世田 | 82 | 49 | 11 | 344 | 211 | 57 | 50 | 22 | 2 | 23 | 10 | 1 | 28.0 | 51.1 |
| | 伊集院 | 103 | 53 | 19 | 404 | 229 | 72 | 100 | 44 | 7 | 25 | 14 | 3 | 24.3 | 43.9 |
| | 大隅 | 95 | 54 | 14 | 351 | 230 | 82 | 89 | 49 | 16 | 33 | 17 | 2 | 34.7 | 53.3 |
| | 出水 | 96 | 51 | 11 | 401 | 236 | 67 | 83 | 42 | 10 | 31 | 13 | 2 | 32.3 | 46.7 |
| | 名瀬 | 84 | 50 | 12 | 374 | 216 | 64 | 44 | 17 | 2 | 20 | 11 | 5 | 23.8 | 52.5 |
| 指宿 | 44 | 27 | 10 | 250 | 160 | 55 | 35 | 19 | 3 | 16 | 11 | 4 | 36.4 | 48.9 | |

8. 新規求人の産業・規模別状況

| 産業・規模 項目 | 一般 | | | | パート | | | |
|-----------------------------|-------|-------|---------|-----------|-------|-------|---------|-----------|
| | 12月 | 1月 | 前月比 | 前年 同月比 | 12月 | 1月 | 前月比 | 前年 同月比 |
| A,B 農, 林, 漁業 (01~04) | 229 | 181 | ▲ 21.0 | ▲ 13.4 | 86 | 88 | 2.3 | ▲ 7.4 |
| C 鉱業 (05) | 16 | 10 | ▲ 37.5 | ▲ 50.0 | 3 | 0 | ▲ 100.0 | ▲ 100.0 |
| D 建設業 (06~08) | 1,247 | 1,331 | 6.7 | ▲ 8.7 | 60 | 62 | 3.3 | ▲ 21.5 |
| E 製造業 (09~32) | 694 | 912 | 31.4 | ▲ 30.7 | 244 | 318 | 30.3 | ▲ 40.4 |
| 09 食料品製造業 | 298 | 456 | 53.0 | ▲ 31.6 | 184 | 203 | 10.3 | ▲ 31.2 |
| 10 飲料, 飼料, たばこ製造業 | 52 | 48 | ▲ 7.7 | ▲ 9.4 | 9 | 11 | 22.2 | ▲ 66.7 |
| 11 繊維工業 | 21 | 15 | ▲ 28.6 | ▲ 42.3 | 9 | 37 | 311.1 | 15.6 |
| 12 木材, 木製品製造業 | 17 | 14 | ▲ 17.6 | ▲ 61.1 | 1 | 3 | 200.0 | ▲ 50.0 |
| 13 家具, 装備品製造業 | 2 | 9 | 350.0 | ▲ 10.0 | 0 | 1 | - | ▲ 66.7 |
| 14 パルプ, 紙, 紙加工品製造業 | 1 | 3 | 200.0 | - | 4 | 2 | ▲ 50.0 | - |
| 15 印刷, 同関連産業 | 27 | 26 | ▲ 3.7 | 52.9 | 4 | 9 | 125.0 | 12.5 |
| 16 化学工業 | 12 | 11 | ▲ 8.3 | 175.0 | 1 | 0 | ▲ 100.0 | ▲ 100.0 |
| 17 石油製品, 石炭製品製造業 | 1 | 1 | 0.0 | 0.0 | 1 | 0 | ▲ 100.0 | - |
| 18 プラスチック製品製造業 | 4 | 6 | 50.0 | ▲ 14.3 | 0 | 2 | - | 0.0 |
| 19 ゴム製品製造業 | 0 | 0 | - | - | 0 | 0 | - | - |
| 21 窯業, 土石製品製造業 | 42 | 96 | 128.6 | 41.2 | 6 | 5 | ▲ 16.7 | ▲ 54.5 |
| 22 鉄鋼業 | 2 | 0 | ▲ 100.0 | ▲ 100.0 | 0 | 1 | - | 0.0 |
| 23 非鉄金属製造業 | 1 | 0 | ▲ 100.0 | ▲ 100.0 | 0 | 0 | - | - |
| 24 金属製品製造業 | 54 | 31 | ▲ 42.6 | ▲ 8.8 | 2 | 4 | 100.0 | ▲ 50.0 |
| 25 はん用機械器具製造業 | 33 | 34 | 3.0 | ▲ 29.2 | 2 | 8 | 300.0 | 300.0 |
| 26 生産用機械器具製造業 | 34 | 43 | 26.5 | ▲ 12.2 | 2 | 6 | 200.0 | 50.0 |
| 27 業務用機械器具製造業 | 3 | 8 | 166.7 | 100.0 | 0 | 7 | - | 75.0 |
| 28 電子部品・デバイス・電子回路製造業 | 32 | 52 | 62.5 | ▲ 75.2 | 5 | 6 | 20.0 | ▲ 94.3 |
| 29 電気機械器具製造業 | 25 | 13 | ▲ 48.0 | ▲ 65.8 | 3 | 7 | 133.3 | ▲ 46.2 |
| 30 情報通信機械器具製造業 | 0 | 0 | - | - | 0 | 0 | - | - |
| 31 輸送用機械器具製造業 | 15 | 24 | 60.0 | 60.0 | 1 | 2 | 100.0 | - |
| 20, 32 その他の製造業 | 18 | 22 | 22.2 | 29.4 | 10 | 4 | ▲ 60.0 | 33.3 |
| F 電気・ガス・熱供給・水道業 (33~36) | 27 | 11 | ▲ 59.3 | ▲ 8.3 | 1 | 0 | ▲ 100.0 | ▲ 100.0 |
| G 情報通信業 (37~41) | 202 | 127 | ▲ 37.1 | ▲ 5.2 | 21 | 16 | ▲ 23.8 | ▲ 15.8 |
| H 運輸業, 郵便業 (42~49) | 437 | 508 | 16.2 | 12.6 | 91 | 78 | ▲ 14.3 | ▲ 27.1 |
| I 卸売業, 小売業 (50~61) | 994 | 1,059 | 6.5 | 9.3 | 857 | 700 | ▲ 18.3 | ▲ 27.4 |
| J 金融業, 保険業 (62~67) | 36 | 76 | 111.1 | 4.1 | 35 | 23 | ▲ 34.3 | 91.7 |
| K 不動産業, 物品賃貸業 (68~70) | 135 | 140 | 3.7 | ▲ 28.2 | 32 | 69 | 115.6 | ▲ 15.9 |
| L 学術研究, 専門・技術サービス業 (71~74) | 171 | 197 | 15.2 | ▲ 13.2 | 96 | 95 | ▲ 1.0 | 69.6 |
| M 宿泊業, 飲食サービス業 (75~77) | 281 | 487 | 73.3 | 34.9 | 455 | 622 | 36.7 | 3.0 |
| N 生活関連サービス業, 娯楽業 (78~80) | 224 | 222 | ▲ 0.9 | 13.8 | 164 | 257 | 56.7 | 0.4 |
| O 教育, 学習支援業 (81, 82) | 78 | 117 | 50.0 | 58.1 | 140 | 149 | 6.4 | ▲ 42.9 |
| P 医療・福祉 (83~85) | 3,101 | 3,032 | ▲ 2.2 | ▲ 3.7 | 1,831 | 2,021 | 10.4 | ▲ 0.9 |
| Q 複合サービス事業 (86, 87) | 99 | 147 | 48.5 | ▲ 31.6 | 15 | 40 | 166.7 | 29.0 |
| R サービス業(他に分類されないもの) (88~96) | 687 | 872 | 26.9 | ▲ 5.5 | 451 | 555 | 23.1 | 2.0 |
| S, T 公務・その他 (97, 98, 99) | 61 | 88 | 44.3 | 8.6 | 633 | 399 | ▲ 37.0 | ▲ 20.8 |
| 合計 | 8,719 | 9,517 | 9.2 | ▲ 5.4 | 5,215 | 5,492 | 5.3 | ▲ 11.3 |
| 29 人以下 | 5,240 | 5,804 | 10.8 | ▲ 9.3 | 3,207 | 3,668 | 14.4 | ▲ 5.7 |
| 30 ~ 99 人 | 2,022 | 2,277 | 12.6 | 7.9 | 1,145 | 1,164 | 1.7 | ▲ 21.4 |
| 100 ~ 299 人 | 986 | 1,051 | 6.6 | 10.4 | 585 | 439 | ▲ 25.0 | ▲ 25.3 |
| 300 ~ 499 人 | 259 | 259 | 0.0 | ▲ 14.5 | 196 | 155 | ▲ 20.9 | 86.7 |
| 500 ~ 999 人 | 99 | 80 | ▲ 19.2 | ▲ 20.8 | 47 | 34 | ▲ 27.7 | 6.3 |
| 1,000 人以上 | 113 | 46 | ▲ 59.3 | ▲ 76.6 | 35 | 32 | ▲ 8.6 | ▲ 72.2 |

(注) 一般は、新規学卒及びパートタイムを除く。

9. 雇用保険適用状況

| | 適用 事業 所数 | 新規適 用事業 所数 | 廃止脱 退事業 所数 | 被 保 険 者 数 (年度(月)末現在) | | | | | 資 格 取 得 者 数 | 資 格 喪 失 者 数 | |
|---|----------------|------------------|------------------|----------------------|------------|------------|------------|---------|-------------------|-------------------|-------|
| | | | | う ち 女 | 第1次 産 業 | 第2次 産 業 | 第3次 産 業 | | | | |
| 29年度月平均 | 30,346 | 111 | 90 | 454,995 | 221,582 | 8,548 | 102,921 | 343,526 | 7,480 | 6,856 | |
| 30 " | 30,417 | 96 | 112 | 457,753 | 223,590 | 8,845 | 102,909 | 345,999 | 7,171 | 6,892 | |
| 元 " | 30,359 | 92 | 88 | 461,502 | 226,120 | 9,043 | 102,822 | 349,637 | 7,169 | 6,859 | |
| 2 " | 30,618 | 112 | 87 | 462,438 | 228,032 | 9,274 | 102,129 | 351,036 | 6,900 | 6,628 | |
| 3 " | 30,890 | 101 | 81 | 463,382 | 229,020 | 9,381 | 102,011 | 351,990 | 6,575 | 6,603 | |
| 4 " | 30,981 | 90 | 91 | 462,650 | 228,507 | 9,562 | 102,051 | 351,037 | 6,831 | 6,918 | |
| 5年 1月 | 30,979 | 70 | 59 | 461,861 | 228,140 | 9,712 | 101,996 | 350,153 | 4,907 | 6,894 | |
| 2月 | 30,964 | 57 | 70 | 461,453 | 227,924 | 9,780 | 101,946 | 349,727 | 5,197 | 5,601 | |
| 3月 | 30,989 | 79 | 61 | 460,238 | 227,252 | 9,795 | 101,685 | 348,758 | 5,684 | 6,791 | |
| 4月 | 31,027 | 113 | 76 | 452,166 | 222,289 | 9,752 | 100,997 | 341,417 | 7,002 | 15,134 | |
| 5月 | 31,074 | 116 | 69 | 460,720 | 226,971 | 9,942 | 102,683 | 348,095 | 15,803 | 7,132 | |
| 6月 | 31,064 | 101 | 112 | 462,551 | 228,058 | 9,940 | 102,755 | 349,856 | 8,320 | 6,459 | |
| 7月 | 31,089 | 83 | 65 | 462,508 | 228,179 | 9,874 | 102,724 | 349,910 | 6,083 | 6,068 | |
| 8月 | 31,096 | 79 | 75 | 461,955 | 227,828 | 9,864 | 102,516 | 349,575 | 5,820 | 6,340 | |
| 9月 | 30,956 | 77 | 218 | 461,226 | 227,328 | 9,908 | 102,508 | 348,810 | 5,794 | 6,458 | |
| 10月 | 30,969 | 97 | 85 | 460,678 | 227,112 | 9,931 | 102,593 | 348,154 | 6,364 | 6,824 | |
| 11月 | 30,942 | 73 | 104 | 461,390 | 227,552 | 10,025 | 102,768 | 348,597 | 5,693 | 5,035 | |
| 12月 | 30,920 | 70 | 93 | 461,891 | 227,868 | 10,086 | 102,829 | 348,976 | 4,964 | 4,429 | |
| 6年 1月 | 30,892 | 49 | 79 | 460,001 | 226,736 | 10,074 | 102,433 | 347,494 | 5,154 | 7,068 | |
| 前月比 | ▲ 0.1 | ▲ 30.0 | ▲ 15.1 | ▲ 0.4 | ▲ 0.5 | ▲ 0.1 | ▲ 0.4 | ▲ 0.4 | 3.8 | 59.6 | |
| 前年同月比 | ▲ 0.3 | ▲ 30.0 | 33.9 | ▲ 0.4 | ▲ 0.6 | 3.7 | 0.4 | ▲ 0.8 | 5.0 | 2.5 | |
| 安 定 所 別 「 1 月 分 」 | 鹿児島 | 12,135 | 25 | 49 | 216,826 | 107,542 | 804 | 28,216 | 187,806 | 2,489 | 3,484 |
| | 熊毛 | 891 | 1 | 3 | 8,308 | 4,041 | 292 | 1,780 | 6,236 | 93 | 113 |
| | 川内 | 1,718 | 2 | 3 | 26,533 | 11,603 | 287 | 11,019 | 15,227 | 229 | 306 |
| | 宮之城 | 387 | 1 | 0 | 6,527 | 3,177 | 268 | 3,138 | 3,121 | 52 | 82 |
| | 鹿屋 | 2,832 | 0 | 6 | 35,064 | 18,032 | 2,171 | 8,202 | 24,691 | 392 | 535 |
| | 国分 | 3,175 | 7 | 4 | 52,118 | 24,791 | 489 | 16,929 | 34,700 | 671 | 799 |
| | 大口 | 614 | 1 | 0 | 6,814 | 3,491 | 504 | 2,167 | 4,143 | 63 | 94 |
| | 加世田 | 1,396 | 2 | 1 | 17,913 | 9,246 | 671 | 5,925 | 11,317 | 180 | 290 |
| | 伊集院 | 1,291 | 1 | 1 | 17,662 | 8,725 | 354 | 6,113 | 11,195 | 223 | 290 |
| | 大隅 | 1,556 | 3 | 4 | 19,100 | 9,277 | 1,900 | 6,678 | 10,522 | 216 | 310 |
| | 出水 | 1,562 | 1 | 2 | 20,454 | 10,097 | 857 | 6,104 | 13,493 | 198 | 308 |
| 名瀬 | 2,330 | 4 | 4 | 22,092 | 10,932 | 592 | 4,282 | 17,218 | 225 | 302 | |
| 指宿 | 1,005 | 1 | 2 | 10,590 | 5,782 | 885 | 1,880 | 7,825 | 123 | 155 | |

10. 雇用保険給付状況

(金額単位:千円)

| | 一般求職者給付 | | | | | 高年齢求職者給付 | | | 短期特例求職者給付 | | | |
|---|---------|-------|-------|-------|---------|--------------|-------|---------|--------------|--------|--------|--------|
| | 受給資格 | | 受給者 | | 総支給額 | 受給資格 決定件数 | 受給者数 | 支給金額 | 受給資格 決定件数 | 受給者数 | 支給金額 | |
| | 決定件数 | うち男 | 実人員 | うち男 | | | | | | | | |
| 29年度平均 | 2,036 | 766 | 6,389 | 2,376 | 698,301 | 331 | 323 | 61,512 | 47 | 47 | 8,008 | |
| 30 " | 2,029 | 766 | 6,383 | 2,345 | 704,205 | 401 | 400 | 76,178 | 43 | 42 | 7,215 | |
| 元 " | 1,976 | 761 | 6,332 | 2,407 | 714,140 | 415 | 411 | 80,255 | 44 | 44 | 7,497 | |
| 2 " | 1,998 | 790 | 7,824 | 3,004 | 931,361 | 522 | 520 | 103,192 | 41 | 41 | 7,138 | |
| 3 " | 1,886 | 728 | 6,895 | 2,676 | 817,461 | 519 | 519 | 103,310 | 40 | 40 | 6,907 | |
| 4 " | 1,922 | 744 | 6,547 | 2,537 | 775,875 | 559 | 553 | 110,284 | 36 | 35 | 6,226 | |
| 5年 | 1月 | 1,865 | 707 | 6,298 | 2,517 | 795,733 | 465 | 359 | 71,842 | 14 | 24 | 4,347 |
| | 2月 | 1,767 | 688 | 5,984 | 2,411 | 673,707 | 482 | 510 | 103,508 | 21 | 25 | 4,453 |
| | 3月 | 1,921 | 775 | 5,860 | 2,347 | 743,225 | 548 | 568 | 102,259 | 14 | 10 | 1,944 |
| | 4月 | 2,986 | 1,071 | 5,861 | 2,360 | 655,040 | 1,163 | 695 | 137,800 | 5 | 12 | 2,399 |
| | 5月 | 2,972 | 1,046 | 6,516 | 2,567 | 768,025 | 1,000 | 1,357 | 288,982 | 25 | 3 | 639 |
| | 6月 | 2,005 | 764 | 7,116 | 2,737 | 853,692 | 564 | 659 | 136,208 | 128 | 32 | 6,406 |
| | 7月 | 1,681 | 681 | 7,817 | 2,916 | 877,534 | 498 | 501 | 103,905 | 110 | 127 | 22,617 |
| | 8月 | 1,989 | 834 | 8,016 | 3,021 | 1,060,077 | 468 | 502 | 102,274 | 39 | 111 | 18,197 |
| | 9月 | 1,944 | 734 | 7,631 | 2,902 | 921,677 | 529 | 488 | 101,302 | 3 | 32 | 5,574 |
| | 10月 | 2,008 | 784 | 7,545 | 2,910 | 922,792 | 540 | 501 | 103,147 | 2 | 3 | 453 |
| | 11月 | 1,593 | 675 | 7,151 | 2,811 | 882,748 | 416 | 492 | 101,944 | 35 | 6 | 1,012 |
| | 12月 | 1,229 | 519 | 6,642 | 2,564 | 755,226 | 343 | 367 | 73,104 | 14 | 36 | 6,688 |
| 6年 | 1月 | 1,844 | 786 | 6,567 | 2,549 | 865,145 | 506 | 385 | 81,100 | 27 | 28 | 5,045 |
| 前月比 | 50.0 | 51.4 | ▲ 1.1 | ▲ 0.6 | 14.6 | 47.5 | 4.9 | 10.9 | 92.9 | ▲ 22.2 | ▲ 24.6 | |
| 前年同月比 | ▲ 1.1 | 11.2 | 4.3 | 1.3 | 8.7 | 8.8 | 7.2 | 12.9 | 92.9 | 16.7 | 16.1 | |
| 安 定 所 別 【 1 月 分 】 | 鹿児島 | 689 | 273 | 2,539 | 921 | 349,434 | 175 | 105 | 21,266 | 0 | 0 | 0 |
| | 熊毛 | 34 | 15 | 124 | 46 | 15,191 | 13 | 9 | 2,068 | 2 | 1 | 203 |
| | 川内 | 128 | 50 | 410 | 173 | 49,254 | 35 | 18 | 4,046 | 0 | 1 | 211 |
| | 宮之城 | 25 | 17 | 86 | 44 | 11,101 | 14 | 12 | 2,435 | 0 | 0 | 0 |
| | 鹿屋 | 179 | 92 | 585 | 234 | 74,225 | 59 | 31 | 6,227 | 0 | 1 | 205 |
| | 国分 | 266 | 129 | 959 | 379 | 122,115 | 65 | 59 | 12,544 | 0 | 0 | 0 |
| | 大口 | 24 | 10 | 122 | 54 | 14,813 | 12 | 19 | 4,149 | 0 | 0 | 0 |
| | 加世田 | 91 | 36 | 266 | 123 | 35,369 | 15 | 18 | 3,813 | 1 | 3 | 515 |
| | 伊集院 | 97 | 34 | 314 | 119 | 40,489 | 25 | 20 | 4,191 | 0 | 0 | 0 |
| | 大隅 | 81 | 37 | 289 | 108 | 38,213 | 29 | 40 | 8,759 | 23 | 22 | 3,911 |
| | 出水 | 90 | 35 | 352 | 137 | 47,818 | 21 | 17 | 3,765 | 0 | 0 | 0 |
| | 名瀬 | 89 | 35 | 329 | 128 | 43,858 | 28 | 21 | 4,547 | 1 | 0 | 0 |
| 指宿 | 47 | 19 | 187 | 78 | 22,593 | 15 | 16 | 3,291 | 0 | 0 | 0 | |
| 鹿児島 運輸支局 | 4 | 4 | 5 | 5 | 673 | 0 | 0 | 0 | 0 | 0 | 0 | |

(注1)受給資格決定件数、受給者実人員数は短時間を含む。

一般受給資格決定件数については、令和3年9月のシステム刷新追加リリースまでは速報値のため修正がありうる。

(金額単位:千円)

| | 就 職 促 進 給 付 | | | | 日雇求職者給付 | | |
|---------------|-------------|--------|--------|---------|------------|-------|-------|
| | 常用就職支度手当 | | 再就職手当 | | 受給者 実人員 | 支給金額 | |
| | 支給人員 | 支給金額 | 支給人員 | 支給金額 | | | |
| 29年度平均 | 5 | 608 | 701 | 227,240 | 59 | 3,443 | |
| 30 " | 5 | 590 | 705 | 238,193 | 60 | 3,401 | |
| 元 " | 4 | 473 | 685 | 237,667 | 63 | 3,638 | |
| 2 " | 4 | 592 | 650 | 233,485 | 58 | 3,535 | |
| 3 " | 9 | 1,447 | 594 | 209,428 | 55 | 2,789 | |
| 4 " | 5 | 711 | 600 | 212,207 | 59 | 3,071 | |
| 5年 | 1月 | 5 | 782 | 510 | 184,942 | 62 | 4,428 |
| | 2月 | 3 | 545 | 400 | 147,357 | 59 | 2,054 |
| | 3月 | 5 | 849 | 610 | 221,183 | 60 | 3,432 |
| | 4月 | 6 | 816 | 442 | 162,000 | 57 | 2,451 |
| | 5月 | 6 | 745 | 725 | 272,477 | 55 | 3,596 |
| | 6月 | 9 | 1,466 | 915 | 345,288 | 58 | 3,058 |
| | 7月 | 3 | 487 | 760 | 274,428 | 57 | 2,717 |
| | 8月 | 8 | 967 | 769 | 276,573 | 58 | 4,317 |
| | 9月 | 4 | 669 | 509 | 189,748 | 57 | 2,823 |
| | 10月 | 6 | 1,036 | 747 | 276,890 | 57 | 3,207 |
| | 11月 | 5 | 673 | 743 | 272,889 | 57 | 2,817 |
| | 12月 | 5 | 667 | 753 | 294,798 | 57 | 2,720 |
| 6年 | 1月 | 4 | 438 | 432 | 165,874 | 56 | 4,064 |
| 前月比 | | ▲ 20.0 | ▲ 34.2 | ▲ 42.6 | ▲ 43.7 | ▲ 1.8 | 49.4 |
| 前年同月比 | | ▲ 20.0 | ▲ 44.0 | ▲ 15.3 | ▲ 10.3 | ▲ 9.7 | ▲ 8.2 |
| 安定所別 【1月分】 | 鹿児島 | 3 | 319 | 153 | 55,531 | 55 | 3,959 |
| | 熊毛 | 0 | 0 | 6 | 1,934 | 0 | 0 |
| | 川内 | 0 | 0 | 31 | 11,089 | 0 | 0 |
| | 宮之城 | 0 | 0 | 6 | 1,647 | 0 | 0 |
| | 鹿屋 | 0 | 0 | 70 | 31,399 | 0 | 0 |
| | 国分 | 1 | 119 | 56 | 20,813 | 0 | 0 |
| | 大口 | 0 | 0 | 4 | 1,076 | 0 | 0 |
| | 加世田 | 0 | 0 | 25 | 11,299 | 1 | 105 |
| | 伊集院 | 0 | 0 | 23 | 7,972 | 0 | 0 |
| | 大隅 | 0 | 0 | 16 | 7,092 | 0 | 0 |
| | 出水 | 0 | 0 | 10 | 4,379 | 0 | 0 |
| | 名瀬 | 0 | 0 | 19 | 6,929 | 0 | 0 |
| | 指宿 | 0 | 0 | 12 | 4,384 | 0 | 0 |
| | 鹿児島 運輸支局 | 0 | 0 | 1 | 328 | 0 | 0 |

11 用語の説明

| | | |
|---------------------|---|--|
| 一 | 般 | 常用及び臨時・季節を合わせたものをいう。 |
| 新規求職（求人）申込件数 | | 期間中に自安定所で新たに受理した求職（求人）申込件数（数）をいう。 |
| 月間有効求職者（求人）数 | | 「前月から繰越された有効求職者（求人）数」と当月の「新規求職（求人）申込件数」の合計をいう。 |
| 就 職 件 数 | | 自安定所の有効求職者が、自安定所の紹介により就職したことを確認した件数をいう。 |
| 充 足 数 | | 自安定所の有効求人が、安定所（他安定所も含む。）の紹介あっせんにより求職者と結びついた件数をいう。 |
| 中 高 年 齢 者 | | 45歳以上の者をいう。高年齢者は55歳以上の者をいう。 |
| ◎ 保 受 給 者 | | 受給資格決定後、所定給付日数分の基本手当の支給を終了するまでの者をいう。 |
| ◎ 保 受 給 者 の 就 職 件 数 | | 受給資格決定後、基本手当の支給を終了するまでの間に、安定所の紹介により就職した基本手当受給資格者の就職件数をいう。 |
| 県 外 就 職 | | 就職先事業所の所在地が、自都道府県の管轄区域外にある場合の就職件数をいう。就職した求職者の住所の如何を問わない。 |
| 日 雇 （ 労 働 ） | | 労働の窓口で取り扱われる日々雇用の仕事及び1か月未満の雇用期間が定められているものをいう。 |
| 季 節 調 整 値 | | 1年を周期として繰り返す季節的な要因による変動の影響を取り除いた値である。 |
| 完 全 失 業 率 | | 労働力人口に占める完全失業者の割合 |
| ○ 求 人 倍 率 | = | $\frac{\text{月間有効（新規）求人数}}{\text{月間有効（新規）求職者数}}$ |
| ○ 就 職 率 | = | $\frac{\text{就 職 件 数}}{\text{新 規 求 職 者 数}} \times 100$ |
| ○ 充 足 率 | = | $\frac{\text{充 足 数}}{\text{新 規 求 人 数}} \times 100$ |
| ○ ◎ 保 受 給 者 の 就 職 率 | = | $\frac{\text{◎ 保 受 給 者 の 就 職 件 数}}{\text{◎ 保 受 給 者 実 人 員}} \times 100$ |
| ○ 中 高 年 齢 者 の 就 職 率 | = | $\frac{\text{中 高 年 齢 者 就 職 件 数}}{\text{中 高 年 齢 者 新 規 求 職 申 込 件 数}} \times 100$ |
| ○ 季 節 調 整 値 | = | $\frac{\text{原 数 値}}{\text{季 節 要 素}} \times 100$ |

（注）季節調整値替えは、年初に毎年1回行われ、過去の全季節調整値は改訂される。

| | |
|-------------------|--|
| 基 本 手 当 | 求職者給付のうち最も基本的なもので、一般被保険者が失業し、法第13条の受給要件を満たしているときに支給される。 |
| 受 給 資 格 決 定 件 数 | 提出された離職票のうち、公共職業安定所長が求職者給付の受給資格要件を満たしていると決定した件数をいう。 |
| 受 給 者 実 人 員 | 同一月中に失業給付を実際に受けた受給資格者の実数をいう。 |
| 被 保 険 者 | 適用事業所に雇用され、公共職業安定所にその届出がなされている者の数をいう。 |
| 資 格 取 得 者 数 | 適用事業所に新たに雇用され、公共職業安定所に届出がなされた者の数をいう。 |
| 資 格 喪 失 者 数 | 適用事業所を離職し、その届出が公共職業安定所になされた者の数をいう。 |
| 一 般 求 職 者 給 付 | 高年齢求職者給付、短期特例求職者給付、日雇求職者給付以外の給付をいう。 |
| 高 年 齢 求 職 者 給 付 | 同一事業主に雇用され、65歳に達した日以降、離職した場合に、一定の基準により支給されるものをいう。 |
| 短 期 特 例 求 職 者 給 付 | 季節的に雇用される者又は、短期の雇用に就くことを常態とする者等が一定期間雇用された後、離職した場合に支給されるものをいう。 |
| 常 用 就 職 支 度 手 当 | 障害者または45歳以上の中高齢者で雇用対策法等に基づく再就職援助計画等の対象者などが、所定給付日数の3分の1未満又は45日未満のを残して公共職業安定所及び紹介事業者の紹介により1年以上引き続き雇用される場合等に支給されるものをいう。 |
| 再 就 職 手 当 | 一般求職者給付の受給資格者が所定給付日数の3分の1以上残して1年以上引き続き雇用される場合等(自営開始も含む。)に支給されるものをいう。 |
| 日 雇 求 職 者 給 付 | 日雇労働者が一定期間雇用され離職した場合に支給されるものをいう。 |

※ハローワークインターネットサービスの機能拡充に伴い、令和3年9月以降の数値には、ハローワークに来所せず、オンライン上で求職登録した求職者数や求職者がハローワークインターネットサービスの求人に直接応募した就職件数等が含まれている。

ハローワーク・公共職業安定所一覧表

| 安 定 所 名 | 所 在 地 | 郵 便 番 号 | 電 話 番 号 |
|---|--|----------|----------------|
| 鹿 児 島 | 鹿児島市下荒田1丁目43-28 | 890-8555 | 099 (250) 6060 |
| 熊 毛 (出) | 西之表市西之表16314-6 | 891-3101 | 0997 (22) 1318 |
| 川 内 | 薩摩川内市若葉町4-24 川内地方合同庁舎1階 | 895-0063 | 0996 (22) 8609 |
| 宮 之 城 (出) | 薩摩郡さつま町宮之城屋地2035-3 | 895-1803 | 0996 (53) 0153 |
| 鹿 屋 | 鹿屋市北田町3-3-11 鹿屋市産業支援センター1F | 893-0007 | 0994 (42) 4135 |
| 国 分 | 霧島市国分中央1丁目4-35 | 899-4332 | 0995 (45) 5311 |
| 大 口 (出) | 伊佐市大口里768-1 | 895-2511 | 0995 (22) 8609 |
| 加 世 田 | 南さつま市加世田東本町35-11 | 897-0031 | 0993 (53) 5111 |
| 伊 集 院 | 日置市伊集院町大田825-3 | 899-2521 | 099 (273) 3161 |
| 大 隅 | 曾於市大隅町岩川5575-1 | 899-8102 | 099 (482) 1265 |
| 出 水 | 出水市緑町37-5 | 899-0201 | 0996 (62) 0685 |
| 名 瀬 | 奄美市名瀬長浜町1-1 | 894-0036 | 0997 (52) 4611 |
| 徳 之 島 (分) | 大島郡徳之島町亀津553-1 | 891-7101 | 0997 (82) 1438 |
| 指 宿 | 指宿市東方9489-11 | 891-0404 | 0993 (22) 4135 |
| 鹿児島労働局職業安定部 | | | |
| 職 業 安 定 課 | | | 099 (219) 8711 |
| 需給調整事業室 | 鹿児島市西千石町1番1号 | 892-0847 | 099 (803) 7111 |
| 雇用保険電子申請事務センター | 鹿児島市西千石第一生命ビル | | 099 (219) 8714 |
| 職 業 対 策 課 | | | 099 (219) 8712 |
| 訓 練 課 | | | 099 (219) 8711 |
| インターネットサービス ○鹿児島労働局ホームページ アドレス http://jsite.mhlw.go.jp/kagoshima-roudoukyoku/ | ハローワークかごしま 付属施設 | | |
| わかものハローワーク ◎霧島わかものハローワーク 霧島市隼人町見次1229イオン隼人国分店2階 0995 (64) 2251 | ◎ワークプラザ天文館 鹿児島市東千石町1-38 鹿児島市商工会議所ビル(アイムビル)6階 099 (223) 8010 ◎鹿児島新卒応援ハローワーク 鹿児島市東千石町1-38 鹿児島市商工会議所ビル(アイムビル)3階 099 (224) 3433 | | |
| マザーズコーナー ◎ワークプラザ天文館 マザーズコーナー 099 (223) 2821 ◎ハローワーク川内 マザーズコーナー 0996 (22) 8609 ◎ハローワーク鹿屋 マザーズコーナー 0994 (42) 4135 ◎ハローワーク国分 マザーズコーナー 0995 (45) 5311 | ◎ワークサポートみなみ 鹿児島市宇宿2-3-5 (オブシアミスマ)3階 099 (257) 5670 ◎生活・就労支援センターかごしま 鹿児島市山下町11-1鹿児島市役所東別館1階 099 (803)9521 | | |
| | ふるさとハローワーク ◎始良市ふるさとハローワーク 始良市宮島町32-4 0995 (67) 8510 ◎志布志市ふるさとハローワーク 志布志市志布志町志布志2-1-1 志布志市役所志布志支所2階 099 (471) 1710 | | |
| 全国的なネット情報としては <div style="border: 1px solid black; padding: 2px; display: inline-block;">ハローワークインターネットサービス</div> URL : https:// www.hellowork.mhlw.go.jp/ ①求人情報検索 (全国のハローワークが受理した求人情報を希望条件で検索) ②お役立ち情報 (仕事をお探しの方、事業主の方) ③ハローワーク所在地情報 | | | |

発 行
鹿児島労働局 職業安定部 職業安定課
 〒892-0847 鹿児島市西千石町1番1号
 鹿児島市西千石第一生命ビル
 TEL 099(219)8711