おおすみ労働市場

令和5年12月

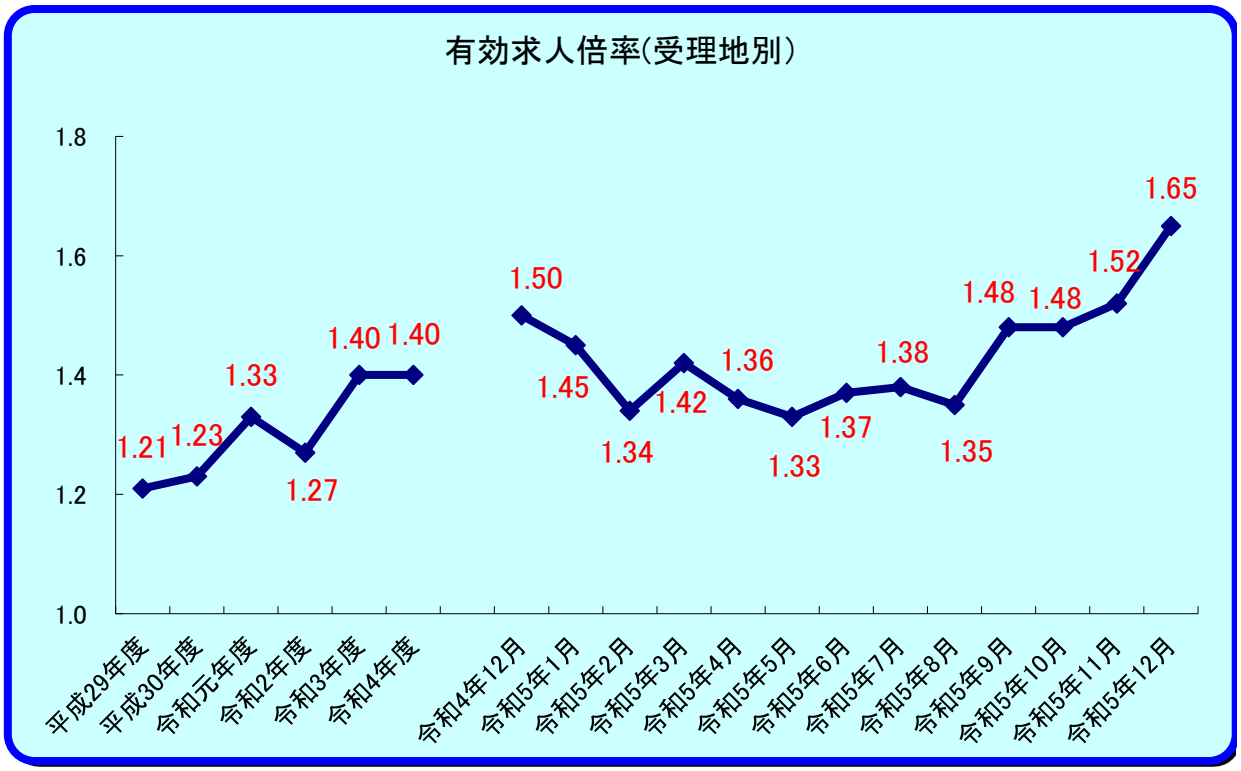

※　雇用形態：一般（常用＋臨時・季節）＋常用的パート＋臨時的パート

（注）有効求人倍率＝有効求人数／有効求職者数

有効求職（求人）とは、公共職業安定所に申し込まれた求職（求人）であって、その申込みの有効期間【翌々月末まで】中であり、かつ、申込みの取消しがなく、まだ就職していない（充足していない）求職（求人）をいう。

受理地別有効求人倍率：ハローワーク大隅で受理した受理地別有効求人数により算出した求人倍率。

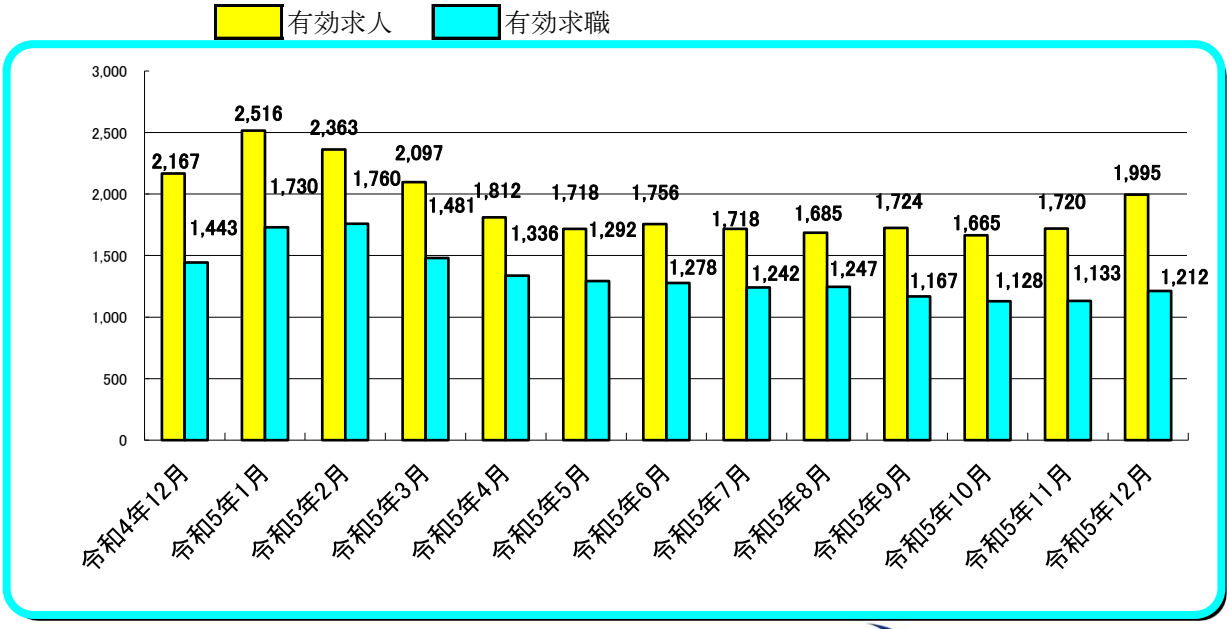

ひと、くらし、みらいのために
厚生労働省
Ministry of Health , Labour and Welfare

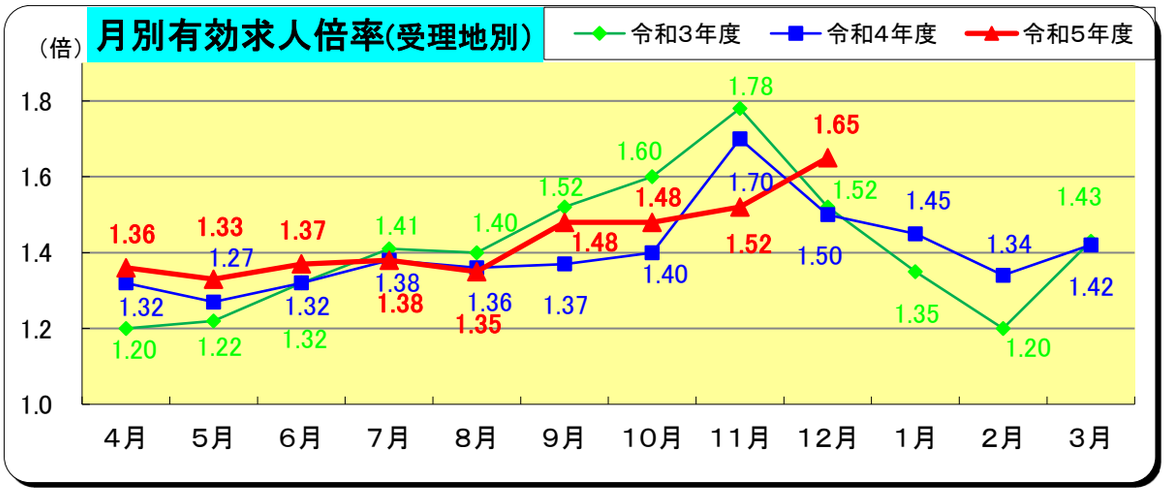

職業別有効求人・求職・倍率の状況　常用（パートを含む）

令和5年12月

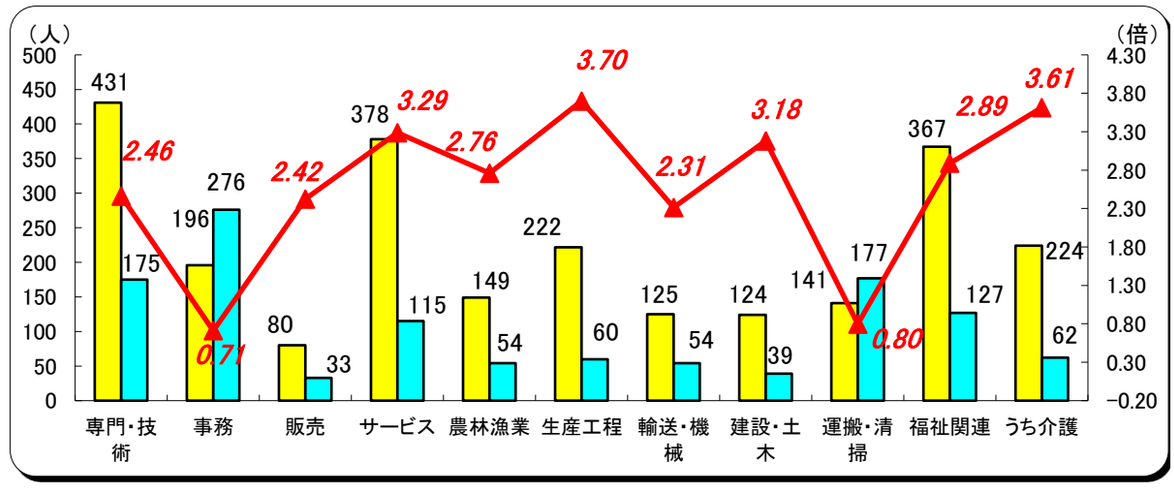

職業別・性別　有効求職状況　常用（パートを含む）

令和5年12月

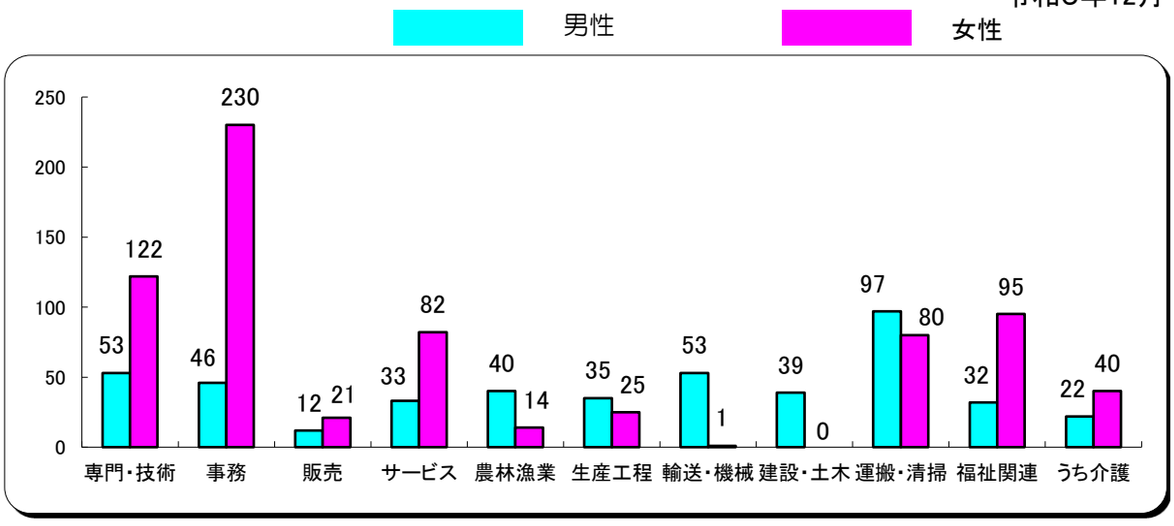

職業別有効求人・充足状況　常用（パートを含む）

令和5年12月

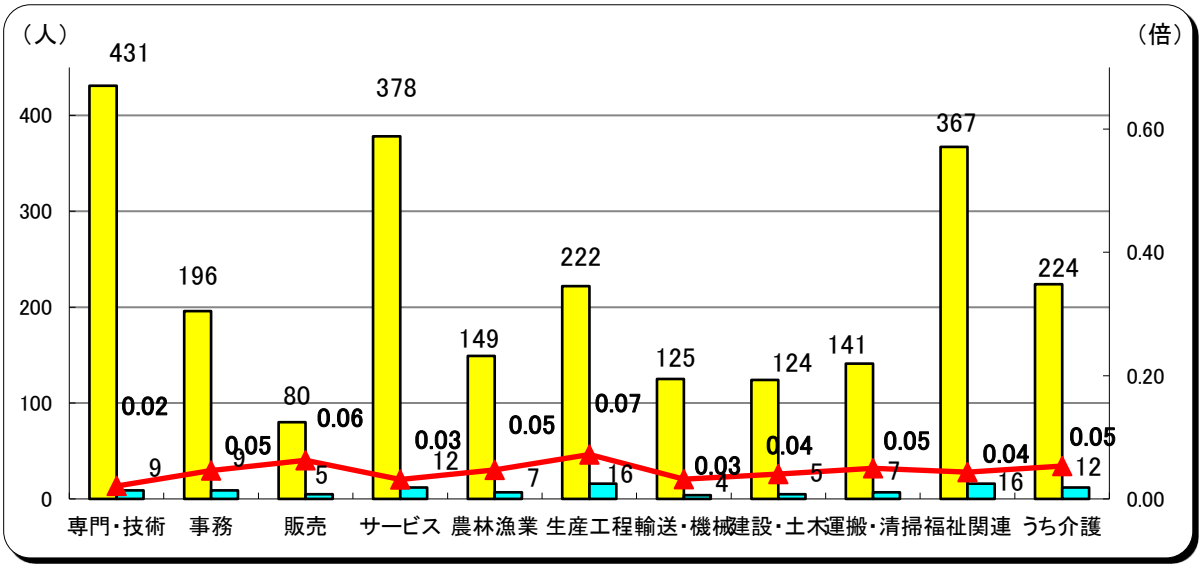

年齢別有効求職状況　常用（パートを含む）

令和5年12月

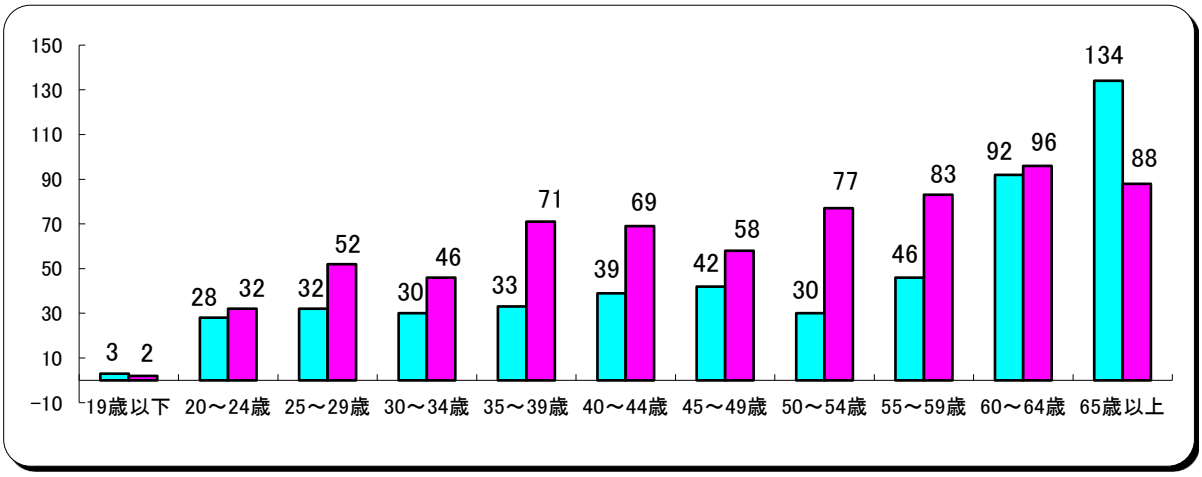

職業紹介状況

令和5年12月

		合計	男	志布志市ふるさとハローワーク	前月	前年同月	前年同月比(%)
求職	新規求職申込件数	382	152	243	278	526	▲ 27.4
	常用	363	140	－	268	513	▲ 29.2
	パートを除く	129	80	－	150	156	▲ 17.3
	中高年齢者	257	111	－	172	347	▲ 25.9
	うち55歳以上	185	91	－	131	232	▲ 20.3
	雇用保険受給者	43	18	－	69	60	▲ 28.3
	有効求職者数	1,212	526	－	1,133	1,443	▲ 16.0
	中高年齢者	775	361	－	696	915	▲ 15.3
	うち55歳以上	568	289	－	515	661	▲ 14.1
	雇用保険受給者	398	152	－	434	449	▲ 11.4
紹介	紹介件数	263	118	142	254	516	▲ 49.0
	中高年齢者	157	78	－	150	328	▲ 52.1
	うち55歳以上	112	63	－	88	200	▲ 44.0
	雇用保険受給者	56	29	－	60	63	▲ 11.1
就職	就職件数	102	48	39	136	105	▲ 2.9
	中高年齢者	50	27	－	74	59	▲ 15.3
	うち55歳以上	34	21	－	48	34	0.0
	雇用保険受給者	34	14	－	41	28	21.4
	県外就職	19	13	－	21	22	▲ 13.6
求人	新規求人数	920	－	－	559	756	21.7
	うち常用求人	844	－	－	506	692	22.0
	うち正社員求人	374	－	－	282	335	11.6
	有効求人数(受理地)	1,995	－	－	1,720	2,167	▲ 7.9
	充足数	89	－	－	126	82	8.5
	有効求人数(就業地)	2,408	－	－	2,178	2,583	▲ 6.8
各種比率	新規求人倍率	2.41	－	－	2.01	2.33	0.07 P
	有効求人倍率(受理地)	1.65	－	－	1.52	1.38	0.27 P
	有効求人倍率(就業地)	1.99	－	－	1.92	1.71	0.28 P
	新規求職者のうち中高年齢者割合(%)	67.3	73.0	－	61.9	57.7	9.6 P
	うち55歳以上	48.4	59.9	－	47.1	40.1	8.4 P
	中高年齢者の就職率(%)	19.5	24.3	－	43.0	35.0	▲ 15.6 P
	うち55歳以上	18.4	23.1	－	36.6	33.0	▲ 14.6 P
	保険受給者の就職率(%)	79.1	77.8	－	59.4	42.7	36.4 P
	就職率(%)(新規求職者に対する)	26.7	31.6	16.0	48.9	43.8	▲ 17.0 P
	充足率(%)(新規求人に対する)	9.7	－	－	22.5	17.5	▲ 7.8 P

※有効求人と有効求人倍率における受理地別及び就業地別；ハローワーク大隅で受理した求人数は受理地別、全国のハローワークで受理したハローワーク大隅管轄地域を就業場所とする求人数を就業地別としてそれぞれ算出している。

雇用保険取扱状況

令和5年12月

		合計	男	女	前月	前年同月	前年同月比(%)
適用	新規適用事業所数	6			2	5	20.0
	廃止事業所数	1			2	1	0.0
	月末現在適用事業所数	1,557			1,552	1,550	0.5
	資格取得者数	204	112	92	279	229	▲ 10.9
	資格喪失者数	211	110	101	230	197	7.1
	離職票交付枚数	163	－	－	179	131	24.4
	高年齢継続被保険者	24	－	－	18	21	14.3
	特例被保険者	24	－	－	20	16	50.0
	月末現在被保険者数	19,194	9,868	9,326	19,200	19,145	0.3
給付	雇用保険受給資格決定件数	56	28	28	84	53	5.7
	雇用保険初回受給者数	44	18	26	80	59	▲ 25.4
	雇用保険受給者実人員	266	99	167	287	288	▲ 7.6
	雇用保険支給金額（基本手当）	29,842	11,837	18,005	34,651	30,874	▲ 3.3
	高年齢求職者給付金受給資格決定件数	29	21	8	24	31	▲ 6.5
	高年齢求職者給付金受給者数	15	8	7	30	21	▲ 28.6
	高年齢求職者給付金支給金額	3,240	1,973	1,267	6,684	4,001	▲ 19.0
	特例一時金資格決定件数	5	4	1	14	21	▲ 76.2
	特例一時金受給者数	16	8	8	0	7	128.6
	特例一時金支給金額	2,755	1,378	1,377	0	1,117	146.6
	日雇求職者給付金受給者実人員	0	0	0	0	0	－
	日雇求職者給付金支給金額	0	0	0	0	0	－

金額の単位は千円