令和５年１１月
業務月報

ハローワークくまげ

鹿児島公共職業安定所
熊 毛 出 張 所
鹿児島県西之表市西之表16314-6
種子島合同庁舎１Ｆ
TEL　0997-22-1318
FAX　0997-23-4852

H-ⅡAロケット
提供:JAXA

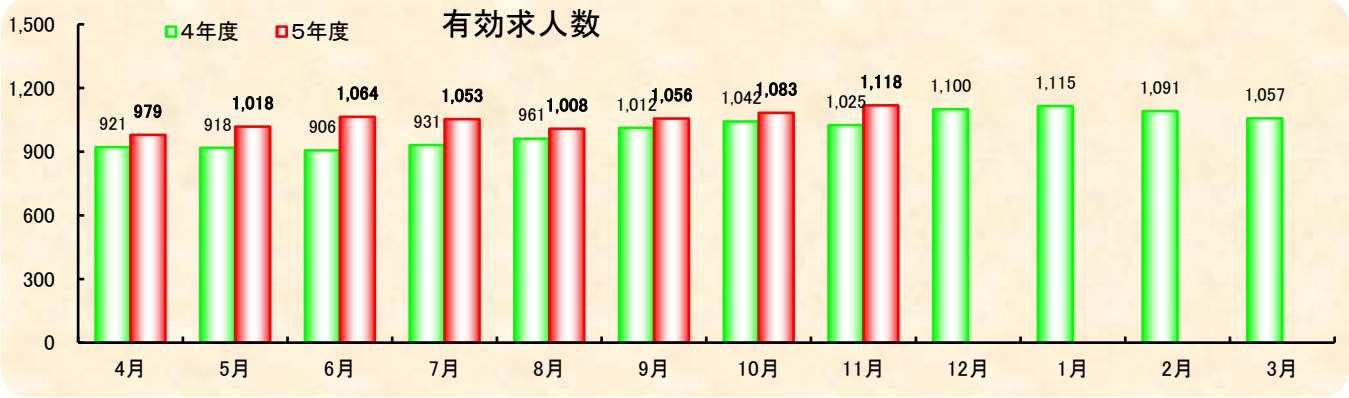

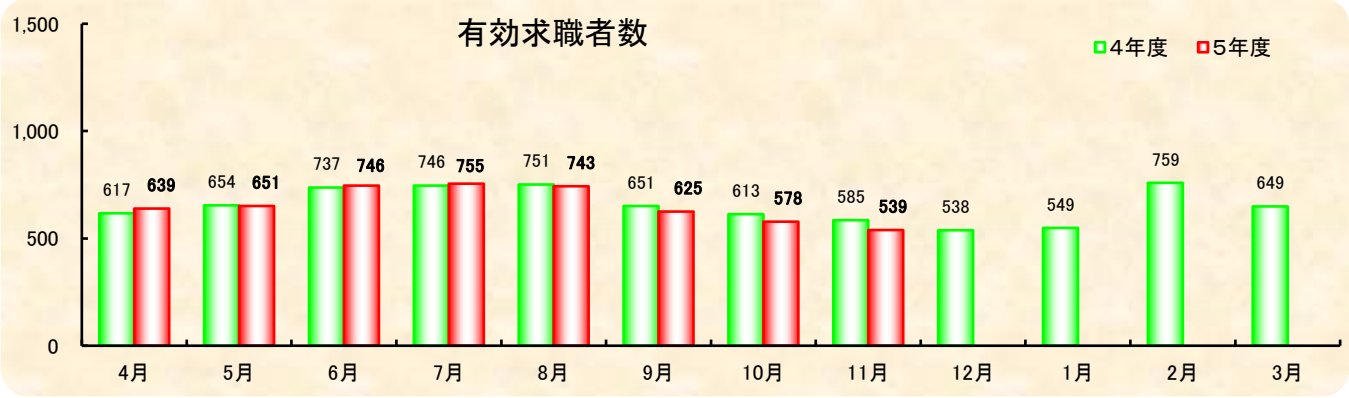

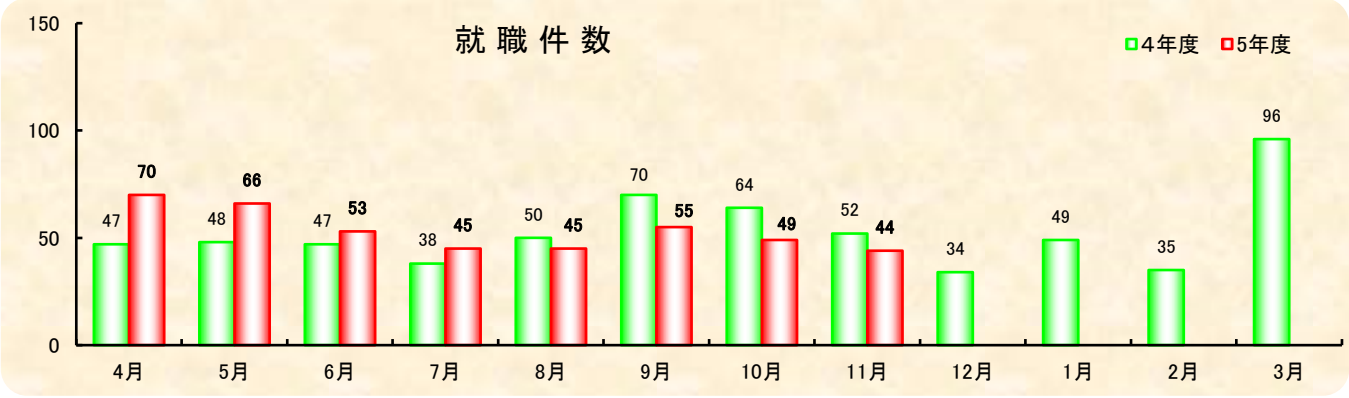

Hello Work KUMAGE 1

1.職業紹介状況（学卒を除き、パートタイムを含む）

		計	男	女	前月	前年同月	前年同月比
求職・求人	A 新規求職申込件数	94	42	52	107	97	▲ 3.1
	常 用	92	42	50	106	95	▲ 3.2
	雇用保険受給者	20	11	9	17	21	▲ 4.8
	B 月間有効求職者数	539	264	275	578	585	▲ 7.9
	常 用	533	262	271	563	577	▲ 7.6
	雇用保険受給者	181	69	112	200	167	8.4
	C 新規求人数	399	*	*	406	364	9.6
	常 用	385	*	*	392	325	18.5
	D 月間有効求人数	1,118	*	*	1,083	1,025	9.1
紹介・就職	E 紹介件数	64	37	27	73	66	▲ 3.0
	常 用	58	33	25	67	60	▲ 3.3
	雇用保険受給者	7	6	1	11	12	▲ 41.7
	F 就職件数	44	22	22	49	52	▲ 15.4
	常 用	39	20	19	45	45	▲ 13.3
	雇用保険受給者	10	7	3	7	15	▲ 33.3
	G 充 足 数	46	*	*	46	53	▲ 13.2
	常 用	43	*	*	43	47	▲ 8.5
比率	新規求人倍率 （C／A）	4.24	*	*	3.79	3.75	0.49
	有効求人倍率 （D／B）	2.07	*	*	1.87	1.75	0.32
	就職率 【常用】（F／A）	42.4	47.6	38.0	42.5	47.4	▲ 5.00
	充足率 【常用】（G／C）	11.2	*	*	11.0	14.5	▲ 3.30

2.パートタイム職業紹介状況

	計	男	女	前月	前年同月	前年同月比
A 新規求職申込件数	42	9	33	50	43	▲ 2.3
B 月間有効求職者数	268	89	179	282	286	▲ 6.3
C 新規求人数	154	*	*	176	154	±0
D 月間有効求人数	444	*	*	448	454	▲ 2.2
E 紹介件数	34	12	22	32	35	▲ 2.9
F 就職件数	24	7	17	24	27	▲ 11.1
新規求人倍率 （C／A）	3.67	*	*	3.52	3.58	0.09
有効求人倍率 （D／B）	1.66	*	*	1.59	1.59	0.07

※求職申込時の「性別」欄の記載が任意となったことから、男女の計は必ずしも一致しない

Hello Work KUMAGE 2

3. 雇用保険適用・給付取扱状況

			計	男	女	前月	前年同月	前年同月比
新規適用事業所数			2	*	*	7	1	100.0
月末適用事業所数			892	*	*	890	880	1.4
月末被保険者数			8,312	4,271	4,041	8,276	8,213	1.2
離職票交付枚数			59	*	*	64	51	15.7
一般	受給資格決定件数		27	13	14	30	20	35.0
	初回受給者数		29	14	15	22	27	7.4
	受給者実人員		136	42	94	158	117	16.2
	支給金額		16,347	5,680	10,667	18,695	14,370	13.8
高年齢	受給資格決定件数		13	3	10	14	12	8.3
	受給者数		11	8	3	9	14	▲ 21.4
	支給金額		2,580	1,943	638	2,016	2,696	▲ 4.3
特例	受給資格決定件数		1	1	0	0	1	±0
	受給者数		1	1	0	1	0	－
	支給金額		104	104	0	140	0	－
就職促進給付	計	支給人員	22	12	10	20	14	57.1
		支給金額	6,106	4,441	1,665	6,697	5,418	12.7
	再就職	支給人員	16	9	7	14	11	45.5
		支給金額	5,251	4,011	1,240	5,852	5,177	1.4
	定着	受給者実人員	4	2	2	5	2	100.0
		支給金額	479	223	256	778	180	165.5
	就業	受給者実人員	0	0	0	0	1	－
		支給金額	0	0	0	0	61	－
高年齢雇用継続給付	受給要件確認件数		0	0	0	1	2	－
	受給者実人員		99	74	25	34	121	▲ 18.2
	支給金額		2,312	1,853	459	948	2,892	▲ 20.0
育児休業給付	基本給付金	受給要件確認件数	4	2	2	11	4	±0
		受給者実人員	28	5	23	71	35	▲ 20.0
		支給金額	3,777	929	2,849	8,776	4,137	▲ 8.7
	復職帰場	受給者数	0	0	0	0	0	－
		支給金額	0	0	0	0	0	－
教育訓練給付	受給者数		2	2	0	1	7	▲ 71.4
	支給金額		145	145	0	24	277	▲ 47.6

金額単位：千円

全国・鹿児島県・管内　雇用失業情勢

鹿児島公共職業安定所熊毛出張所

年度 月別	全国				鹿児島県				管内（西之表市・熊毛郡）					
	完全失業者数（万人）	完全失業率（%）	新規求人倍率（倍）	有効求人倍率（倍）	月間有効求人数（人）	月間有効求職者数（人）	新規求人倍率（倍）	有効求人倍率（倍）	月間有効求人数（人）	県内割合	月間有効求職者数（人）	県内割合	新規求人倍率（倍）	有効求人倍率（倍）
4年 4月	176	2.5	2.19	**1.23**	45,080	34,553	2.23	**1.35**	921	2.0	617	1.8	2.04	**1.49**
5月	180	2.6	2.27	**1.24**	43,736	34,746	2.25	**1.35**	918	2.1	654	1.9	2.05	**1.40**
6月	180	2.6	2.24	**1.27**	43,854	34,658	2.19	**1.34**	906	2.1	737	2.1	1.52	**1.23**
7月	176	2.6	2.40	**1.29**	43,864	33,238	2.39	**1.36**	931	2.1	746	2.2	2.68	**1.25**
8月	175	2.5	2.32	**1.32**	43,511	33,307	2.23	**1.35**	961	2.2	751	2.2	2.83	**1.28**
9月	183	2.6	2.27	**1.34**	43,630	33,120	2.27	**1.35**	1,012	2.3	651	2.0	3.31	**1.55**
10月	178	2.6	2.33	**1.35**	44,629	33,014	2.27	**1.36**	1,042	2.3	613	1.9	3.32	**1.70**
11月	173	2.5	2.42	**1.35**	44,546	32,230	2.20	**1.35**	1,025	2.3	585	1.8	3.75	**1.75**
12月	171	2.5	2.39	**1.35**	44,762	30,399	2.35	**1.37**	1,100	2.5	538	1.8	5.34	**2.04**
5年 1月	167	2.4	2.38	**1.35**	45,194	31,550	2.21	**1.36**	1,115	2.5	549	1.7	3.11	**2.03**
2月	180	2.6	2.32	**1.34**	44,075	33,870	2.04	**1.30**	1,091	2.5	579	1.7	2.89	**1.88**
3月	195	2.8	2.29	**1.32**	45,662	34,849	2.07	**1.26**	1,057	2.3	649	1.9	2.27	**1.63**
5年 4月	180	2.6	2.23	**1.32**	41,445	34,202	1.92	**1.21**	979	2.3	639	1.8	2.14	**1.53**
5月	177	2.6	2.36	**1.31**	41,689	34,367	2.14	**1.21**	1,018	2.4	651	1.9	2.30	**1.56**
6月	173	2.5	2.32	**1.30**	42,062	34,541	2.09	**1.22**	1,064	2.5	746	2.2	1.58	**1.43**
7月	184	2.7	2.27	**1.29**	41,650	34,815	1.96	**1.20**	1,053	2.5	755	2.2	2.34	**1.39**
8月	185	2.7	2.33	**1.29**	41,349	34,804	2.21	**1.19**	1,008	2.4	743	2.1	3.43	**1.36**
9月	177	2.6	2.22	**1.29**	42,162	35,100	2.07	**1.20**	1,056	2.5	625	1.8	2.89	**1.69**
10月	175	2.5	2.24	**1.30**	41,523	34,857	2.02	**1.19**	1,083	2.6	578	1.7	3.79	**1.87**
11月	177	2.5	2.26	**1.28**	40,745	34,363	2.16	**1.16**	1,118	2.7	539	1.6	4.24	**2.07**
12月														
6年 1月														
2月														
3月														

（注）1．新規学卒を除き，パートタイムを含む。2.「全国」及び「鹿児島県」は，季節調整値替済である。なお、令和4年12月以前の数値は令和5年1月分公表時に新季節調整値により改訂されている。3.「管内（西之表市・熊毛郡）」は原数値である。