（令和5年10月）

業務月報（令和5年10月）

（ハローワーク名瀬）

名瀬公共職業安定所
（徳之島分室を含む）

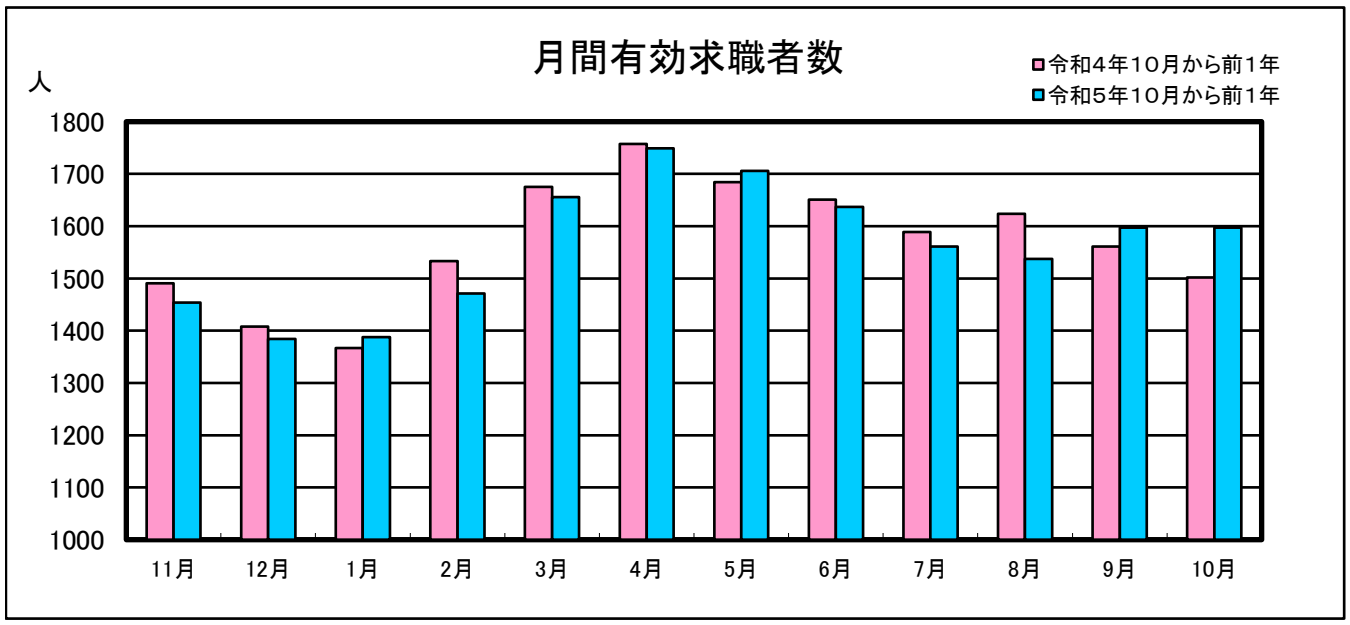

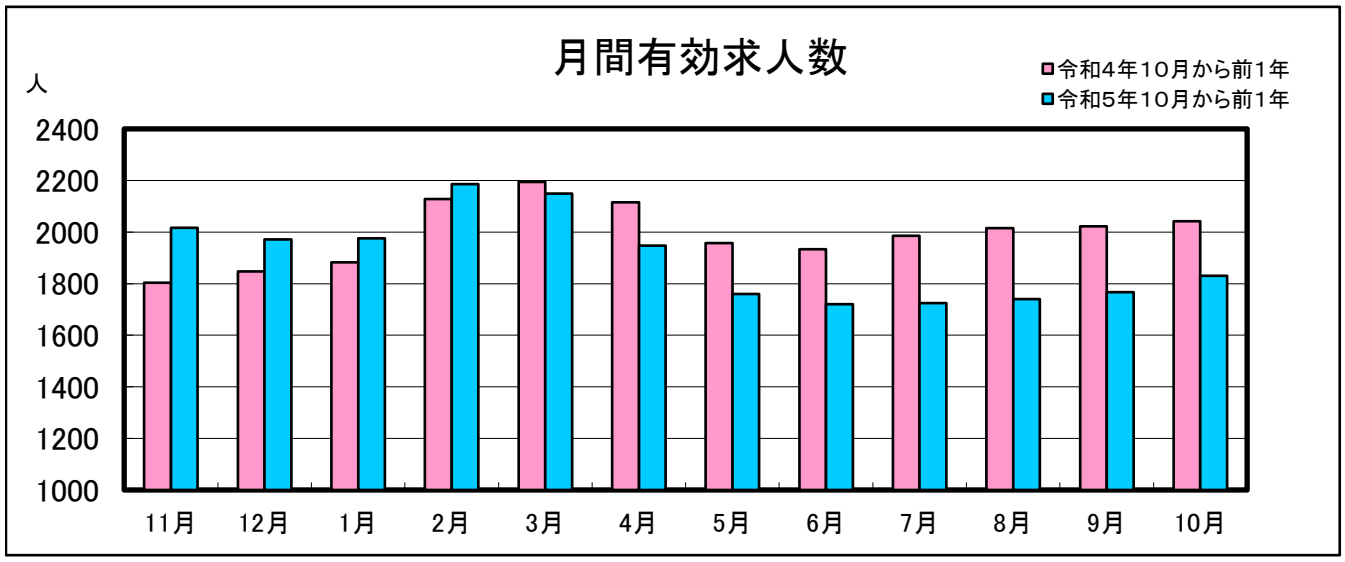

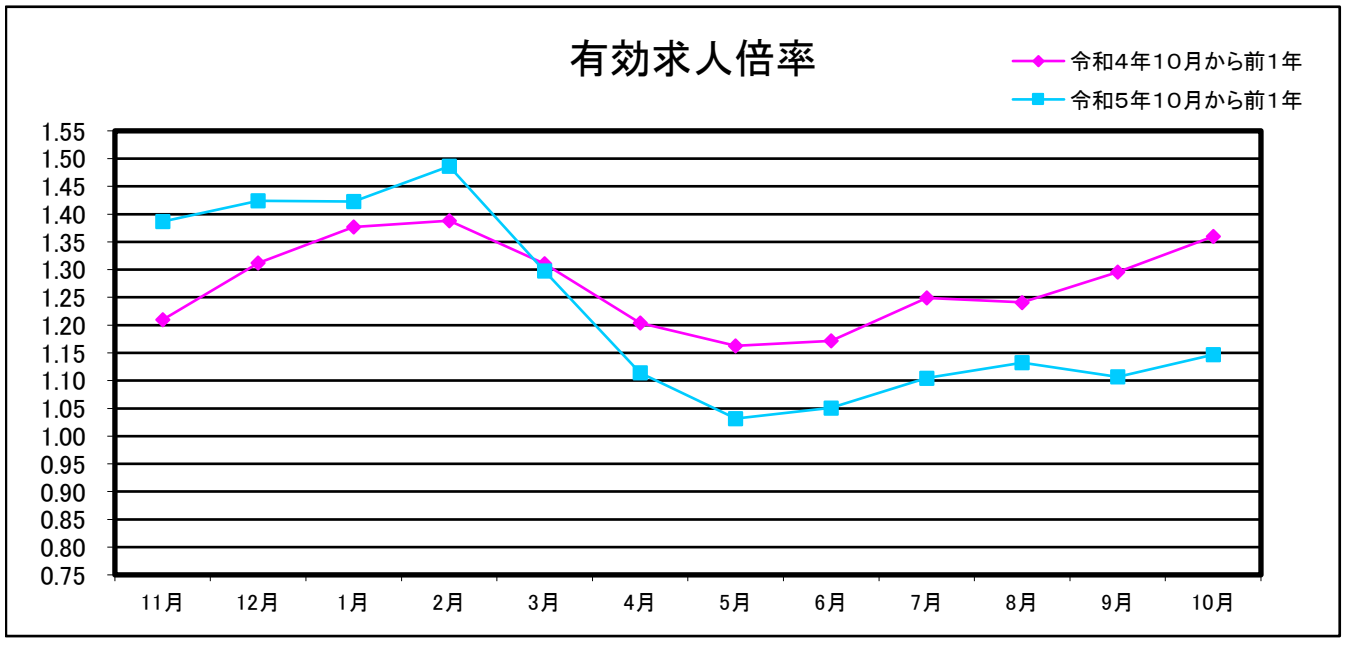

（令和5年10月）

1　一般職業紹介状況（新規学卒を除き、パートを含む）

項　　目		合　計	男	女	前月比（%）	前年同月比（%）
A　新規求職申込件数		290	114	176	▲ 8.8	2.1
	常用	286	111	175	▲ 9.8	1.1
	保険受給者	74	21	53	▲ 21.3	1.4
B　月間有効求職者数		1,597	750	847	0.0	6.3
	常用	1,586	746	840	0.5	6.2
	保険受給者	565	217	348	▲ 6.5	0.9
C　新規求人数		676	－	－	13.8	▲ 10.2
	常用	653	－	－	17.7	▲ 8.8
D　月間有効求人数		1,831	－	－	3.6	▲ 10.3
	常用	1,752	－	－	4.0	▲ 11.8
E　紹介件数		209	91	118	▲ 9.5	▲ 16.4
	常用	199	86	113	▲ 9.6	▲ 13.1
	保険受給者	41	21	20	17.1	▲ 22.6
F　就職件数		138	51	87	42.3	29.0
	常用	129	48	81	35.8	26.5
	保険受給者	35	15	20	29.6	25.0
	県外	3	1	2	▲ 25.0	50.0
G　充足数		128	－	－	39.1	24.3
	常用	119	－	－	32.2	20.2
新規求人倍率　C／A（倍）		2.33	―	―	0.46	▲ 0.32
有効求人倍率　D／B（倍）		1.15	―	―	0.04	▲ 0.21
就職率　F／A×100（%）		47.6	44.7	49.4	17.08	9.91
充足率G／C×100（%）		18.9	―	―	3.45	5.26

2　パートタイム職業紹介状況

項　　目	合　計	男	女	前月比（%）	前年同月比（%）
A　新規求職申込件数	139	43	96	▲ 7.3	13.0
B　月間有効求職者数	815	271	544	2.1	10.0
C　新規求人数	348	－	－	25.2	4.5
D　月間有効求人数	831	－	－	2.6	▲ 5.8
E　紹介件数	109	40	69	▲ 15.5	▲ 9.2
F　就職件数	69	18	51	15.0	32.7
新規求人倍率　C／A（倍）	2.50	―	―	0.65	▲ 0.20
有効求人倍率　D／B（倍）	1.02	―	―	0.00	▲ 0.17

（令和5年10月）

３　中高年齢者職業紹介状況（パートを含む）

項　　目	合　計	男	女	前月比（%）	前年同月比（%）
新規求職申込件数	165	65	100	▲ 6.8	17.9
月間有効求職者数	925	471	454	1.0	13.8
紹 介 件 数	110	46	64	▲ 23.1	▲ 10.6
就 職 件 数	70	27	43	25.0	20.7

４　産業別新規求人・充足状況

項　　目	新規求人			充　足		
	新規求人数	前月比（%）	前年同月比（%）	充足数	前月比（%）	前年同月比（%）
A,B 農，林，漁業	16	300.0	14.3	4	300.0	▲ 20.0
C 鉱業，採石業，砂利採取業	0	0.0	0.0	0	0.0	0.0
D 建 設 業	65	41.3	▲ 21.7	6	0.0	0.0
E 製 造 業	13	▲ 18.8	▲ 31.6	2	▲ 50.0	100.0
F 電気・ガス・熱供給・水道業	3	50.0	300.0	1	0.0	100.0
G 情 報 通 信 業	4	0.0	▲ 63.6	1	100.0	▲ 50.0
H 運輸業，郵便業	32	10.3	▲ 52.2	3	50.0	50.0
I 卸売業，小売業	143	72.3	66.3	14	7.7	16.7
J 金融業，保険業	8	▲ 27.3	14.3	1	100.0	100.0
K 不動産業，物品賃貸業	16	▲ 27.3	▲ 40.7	3	0.0	0.0
L 学術研究，専門・技術サービス業	8	▲ 61.9	0.0	5	25.0	150.0
M 宿泊業，飲食サービス業	84	7.7	▲ 4.6	10	25.0	▲ 50.0
N 生活関連サービス業，娯楽業	10	▲ 69.7	▲ 33.3	3	50.0	0.0
O 教育，学習支援業	4	400.0	400.0	0	▲ 200.0	0.0
P 医療 ， 福祉業	210	16.7	▲ 10.6	50	51.5	56.3
Q 複合サービス事業	16	300.0	▲ 38.5	3	0.0	▲ 25.0
R サービス業（他に分類されないもの）	25	▲ 16.7	▲ 32.4	7	16.7	40.0
S 公務（他に分類されるものを除く）・その他	19	▲ 38.7	▲ 36.7	15	275.0	150.0
合計	676	13.8	▲ 10.2	128	39.1	24.3

＊新規求人数 ・・・・・・・・・・・・・・・・・・・・・・ 当月中に新たに自安定所（管内）で受理した求人数（採用予定人員）
＊就職件数 ・・・・・・・・・・・・・・・・・・・・・・・ 自安定所の紹介により就職したことを確認した件数
＊充足数 ・・・・・・・・・・・・・・・・・・・・・・・・・ 管内の有効求人が、安定所の紹介により求職者と結びついた件数
＊求人倍率 ・・・・・・・・・・・・・・・・・・・・・・・ １人の求職者に対する求人数の割合
＊有効求人倍率・・・・・・・・・・・・・・・・・・・・・ 月間有効求人数を月間有効求職者数で除して得た数値
＊就職率 ・・・・・・・・・・・・・・・・・・・・・・・・・ 求職者に対する就職件数の割合（本月報では、新規求職者に対する数値）
＊充足率 ・・・・・・・・・・・・・・・・・・・・・・・・・ 管内の新規求人に対する充足数の割合
＊前年同月比について、例えば、当月が0、前年同月が2の場合は、「▲200%」と表示
＊雇用保険関係の支給金額の前年同月比については、当月、あるいは前年同月が0の場合は、「－」と表示

（令和5年10月）

5. 雇用保険適用状況

項　　目	合　計	男	女	前年同月数	前年同月比(%)
新規適用事業所数	17	－	－	6	183.3
廃止事業所数	4	－	－	2	100.0
月末適用事業所数	2,336	－	－	2,308	1.2
資格取得者数	280	137	143	301	▲ 7.0
資格喪失者数	320	129	191	246	30.1
離職票交付枚数	191	－	－	196	▲ 2.6
月末被保険者数	22,138	11,160	10,978	22,244	▲ 0.5

6. 雇用保険失業等給付状況

項　　目				合　計	男	女	前年同月数	前年同月比(%)
求職者給付	一般求職者給付	基本手当	受給資格決定件数	84	25	59	91	▲ 7.7
			初回受給者数	73	24	49	85	▲ 14.1
			受給者実人員	405	161	244	423	▲ 4.3
			基本手当支給総額(千円)	48,400	21,186	27,214	47,617	1.6
		技能習得手当及び寄宿手当	受給者実人員	5	0	5	0	500.0
			支給金額(千円)	33	0	33	0	－
		傷病手当	受給者実人員	1	1	0	3	▲ 66.7
			支給金額(千円)	48	48	0	345	▲ 86.1
	高年齢求職者給付金		受給資格決定件数	26	17	9	14	85.7
			受給者数	30	19	11	18	66.7
			支給金額(千円)	6,492	4,184	2,308	3,322	95.4
	特例一時金		受給資格決定件数	1	1	0	0	100.0
			受給者数	0	0	0	0	0.0
			支給金額(千円)	0	0	0	0	－
	日雇労働求職者給付金		総受給者実人員	0	0	0	0	0.0
			総支給金額(千円)	0	0	0	0	－
就職促進給付	再就職手当		支給人員	37	14	23	37	0.0
			支給金額(千円)	12,249	5,109	7,140	12,941	▲ 5.4
	就業促進定着手当		支給人員	8	3	5	13	▲ 38.5
			支給金額(千円)	1,451	731	720	2,013	▲ 27.9
	就業手当		受給者実人員	4	2	2	1	300.0
			支給金額(千円)	334	194	140	19	1,657.9
	常用就職支度手当		支給人員	1	1	0	0	100.0
			支給金額(千円)	199	199	0	0	－
教育訓練給付	一般教育訓練給付		受給者数	2	2	0	1	100.0
			支給金額(千円)	89	89	0	12	641.7
	専門実践教育訓練給付		受給者数	29	10	19	10	190.0
			支給金額(千円)	6,905	2,468	4,437	1,482	365.9
	教育訓練支援給付		受給者実人員	18	7	11	16	12.5
			支給金額(千円)	3,652	1,693	1,959	3,314	10.2
雇用継続給付	高年齢雇用継続給付		受給者実人員	16	14	2	47	▲ 66.0
			支給金額(千円)	325	292	33	1,040	▲ 68.8
	育児休業給付		受給者実人員	138	8	130	137	0.7
			支給金額(千円)	15,550	1,506	14,044	15,998	▲ 2.8
	介護休業給付		受給者数	2	0	2	5	▲ 60.0
			支給金額(千円)	212	0	212	1,598	▲ 86.7