令和５年１０月

業務月報

ハローワークかごしま

鹿児島公共職業安定所
鹿児島市下荒田1丁目43番28号
TEL　099-250-6060 FAX　099-250-6093
URL　http://jsite.mhlw.go.jp/kagoshima-roudoukyoku/

ワークプラザ天文館
鹿児島市東千石町1番38号 アイムビル6F
TEL 099-223-8010 FAX 099-225-7030

マザーズコーナーかごしま
鹿児島市東千石町1番38号 アイムビル6F
TEL099-223-2821 FAX099-225-7030

鹿児島新卒応援ハローワーク
鹿児島市東千石町1番38号 アイムビル3F
TEL 099-224-3433　FAX 099-224-3250

ワークサポートみなみ
鹿児島市宇宿2-3-5 オプシアミスミ3F
TEL 099-257-5670　FAX 099-257-5566

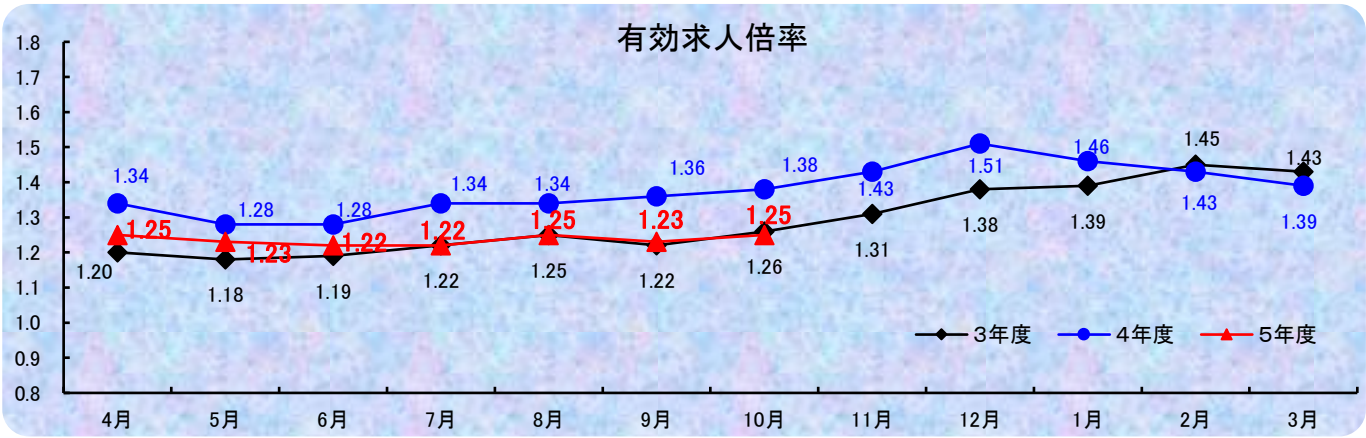

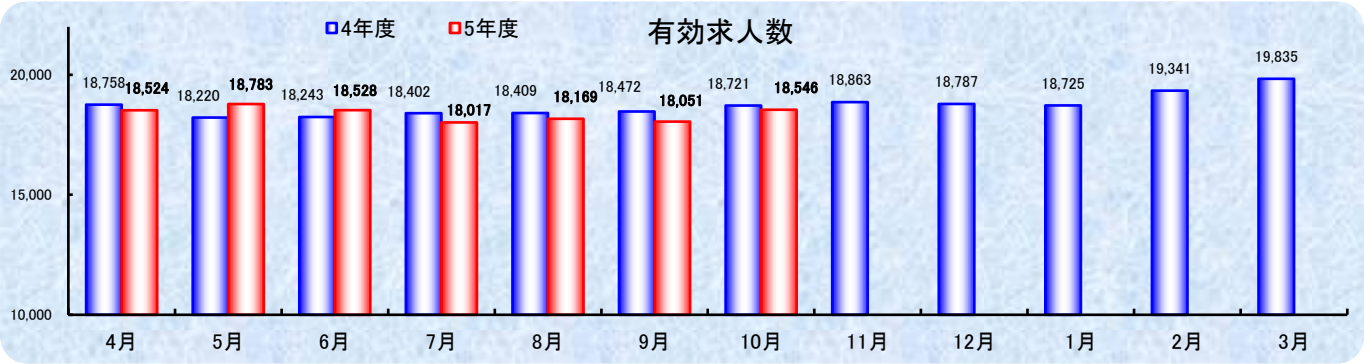

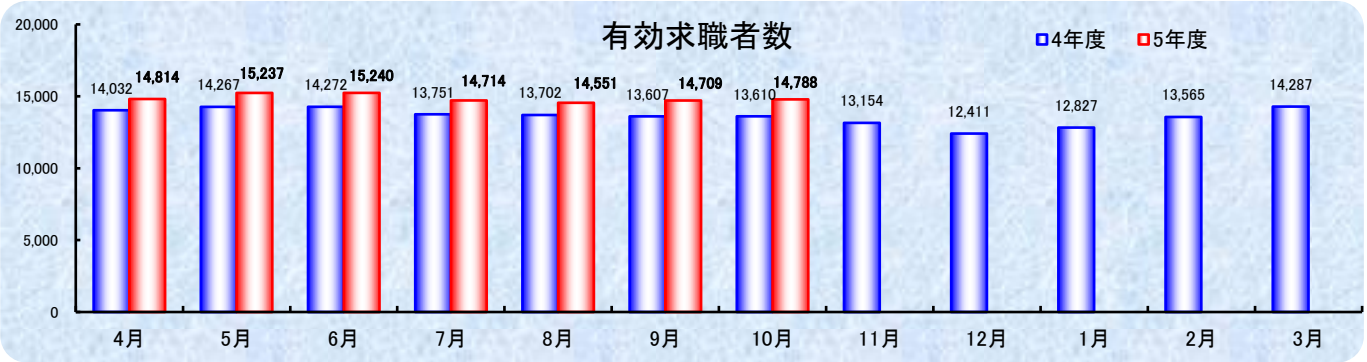

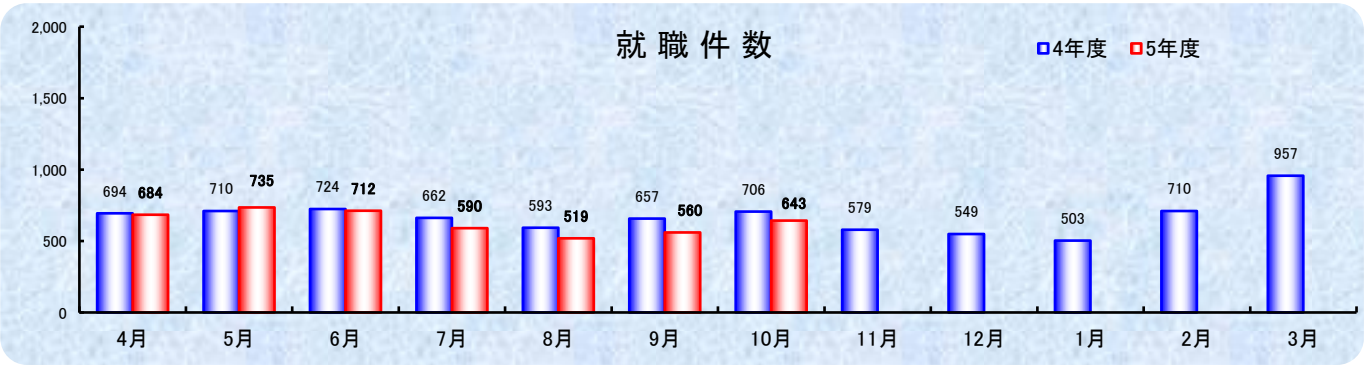

管内の労働市場について（令和5年10月）

○鹿児島公共職業安定所の10月の有効求人倍率（原数値）は、1.25倍となり前月より0.02ポイント上回った。
○鹿児島県の10月の受理地別有効求人倍率（季節調整値）は、1.19倍となり、前月より0.01ポイント下回った。
○全国の10月の受理地別有効求人倍率（季節調整値）は、1.30倍となり、前月より0.01ポイント上回った。

有効求人倍率の推移

区　分	令和5年 7月	令和5年 8月	令和5年 9月	令和5年 10月
鹿児島所	1.22（1.34）	1.25（1.34）	1.23（1.36）	1.25（1.38）
鹿児島県	1.20（1.36）	1.19（1.35）	1.20（1.35）	1.19（1.35）
全国	1.29（1.28）	1.29（1.31）	1.29（1.32）	1.30（1.35）

※1（　）内は、前年同月数値　　※2 鹿児島県、全国は季節調整値

管内の求人・求職の状況は次のとおりです

労働市場の概況【学卒を除きパートタイムを含む】

◆求人の動き

新規求人数（パートを含む、原数値）は、前年同月に比べて6.0％減で2ヶ月連続の減少となった。
これを一般・パート別に比較すると、一般は1.1％の減少、パートは14.2％の減少となった。
有効求人数（パートを含む、原数値）は、前年同月比0.9％減で4ヶ月連続の減少となった。
【増加した業種】
運輸業、郵便業（18.8％増）は2ヶ月ぶり、医療，福祉（6.8％増）は2ヶ月連続、
【減少した業種】
建設業（21.7％減）は2ヶ月ぶり、製造業（32.3％減）は3ヶ月ぶり、情報通信業（19.8％減）は2ヶ月ぶり、宿泊業，飲食サービス業（12.0％減）は2ヶ月ぶり、卸売業，小売業（13.9％減）は2ヶ月連続、サービス業（9.8％減）は4ヶ月連続

◆求職の動き

新規求職者数（パートを含む、原数値）は、前年同月に比べ3.2％増と2ヶ月連続の増加となった。
これを一般・パート別に比較すると、一般は5.3％の増加、パートは0.5％の減少となった。
有効求職者数（パートを含む、原数値）は、前年同月に比べ8.7％増と39ヶ月連続の増加となった。

1　求人・求職の状況

項　目	令和５年１０月			前月数	前年同月数	前年同月比
	計	一般	パート			
新規求人数	6,287	4,146	2,141	5,762	6,685	▲ 6.0
有効求人数	18,546	11,932	6,614	18,051	18,721	▲ 0.9
新規求職者数	2,696	1,745	951	2,700	2,613	3.2
有効求職者数	14,788	8,869	5,919	14,709	13,610	8.7

2　産業別新規求人の状況【学卒を除きパートタイムを含む】

産　業	令和５年１０月	前年同月数	増減数	前年同月比
D 建設業	444	567	▲ 123	▲ 21.7
E 製造業	229	338	▲ 109	▲ 32.2
G 情報通信業	85	106	▲ 21	▲ 19.8
H 運輸業，郵便業	309	260	49	18.8
I 卸売業，小売業	919	1,067	▲ 148	▲ 13.9
M 宿泊業，飲食サービス業	449	510	▲ 61	▲ 12.0
P 医療，福祉	2,208	2,067	141	6.8
R サービス業（他に分類されないもの）	904	1,002	▲ 98	▲ 9.8
その他	740	768	▲ 28	▲ 3.6
合計	6,287	6,685	▲ 398	▲ 6.0

1. 一般職業紹介状況【学卒を除きパートタイムを含む】

			計	男	女	前年同月数	前年同月比
求職	A 新規求職申込件数		2,696	1,034	1,655	2,613	3.2
		常　用	2,684	1,029	1,648	2,606	3.0
		保受給者	978	323	655	749	30.6
	B 月間有効求職者数		14,788	6,069	8,692	13,610	8.7
		常　用	14,735	6,050	8,658	13,553	8.7
		保受給者	5,910	2,053	3,857	4,844	22.0
求人	C 新規求人数		6,287	*	*	6,685	▲ 6.0
		常　用	5,913	*	*	6,297	▲ 6.1
	D 月間有効求人数		18,546	*	*	18,721	▲ 0.9
		常　用	17,605	*	*	17,389	1.2
	D 新規求人件数		3,939	*	*	4,071	▲ 3.2
		常　用	3,793	*	*	3,910	▲ 3.0
紹介	F 紹介件数		1,805	790	1,014	1,971	▲ 8.4
		常　用	1,725	750	974	1,903	▲ 9.4
		保受給者	511	218	293	518	▲ 1.4
就職	G 就職件数		643	250	393	706	▲ 8.9
		常　用	623	239	384	683	▲ 8.8
		保受給者	233	90	143	224	4.0
		県　外	50	*	*	56	▲ 10.7
充足	H 充足数		784	*	*	803	▲ 2.4
		常　用	755	*	*	771	▲ 2.1
主要比率	新規求人倍率 C/A		2.33	*	*	2.56	▲ 0.23
	有効求人倍率 D/B		1.25	*	*	1.38	▲ 0.13
	就職率【常用】 G/A		23.2	23.2	23.3	26.2	▲ 3.00
	充足率【常用】 H/C		12.8	*	*	12.2	0.60

※求職申込時の「性別」欄の記載が任意となったことから、男女の合計は必ずしも一致しない

2. 障害者職業紹介状況

			計	身体障害者		知的・精神・発達障害者等		前年同月数	前年同月比
					うち重度		うち精神障害		
職業紹介	新規求職申込件数		156	42 (27)	23 (16)	114 (41)	92 (34)	138	13.0
	紹介件数		148	46	17	102	85	362	▲ 59.1
	就職件数		58	16 (14)	6 (5)	42 (15)	31 (13)	55	5.5
登録	新規登録者数		50	10 (6)	5 (3)	40 (16)	32 (12)	40	25.0
	新規移管登録者数		15	4 (3)	3 (2)	11 (2)	8 (1)	15	±0
	期末現在登録者数		7,168	2,638	1,135	4,530	2,905	6,720	6.7
		有効求職者	3,065	1,122	454	1,943	1,442	2,769	10.7
		就業中の者	3,980	1,473	656	2,507	1,406	3,644	9.2
		保留中の者	123	43	25	80	57	307	▲ 59.9

※( )は45歳以上で内数

3. 一般職業紹介状況【パートタイム】

			計	男	女	前年同月数	前年同月比
求職	A 新規求職申込件数		951	226	723	956	▲ 0.5
		常用的	943	225	716	950	▲ 0.7
	B 月間有効求職者数		5,919	1,623	4,279	5,219	13.4
		常用的	5,879	1,615	4,247	5,173	13.6
		保受給者	2,124	307	1,817	1,624	30.8
求人	C 新規求人数		2,141	*	*	2,494	▲ 14.2
		常用的	1,945	*	*	2,337	▲ 16.8
	D 月間有効求人数		6,614	*	*	7,083	▲ 6.6
		常用的	6,111	*	*	6,325	▲ 3.4
紹介	E 紹介件数		569	162	406	705	▲ 19.3
		常用的	530	144	385	668	▲ 20.7
		保受給者	97	22	75	116	▲ 16.4
就職	G 就職件数		251	60	191	272	▲ 7.7
		常用的	237	54	183	261	▲ 9.2
		保受給者	70	10	60	63	11.1
充足	H 充足数		298	*	*	305	▲ 2.3
		常用的	278	*	*	286	▲ 2.8
主要比率	新規求人倍率 C/A		2.25	*	*	2.61	▲ 0.36
	有効求人倍率 D/B		1.12	*	*	1.36	▲ 0.24
	就職率【常用】 G/A		25.1	24.0	25.6	27.5	▲ 2.4
	充足率【常用】 H/C		14.3	*	*	12.2	2.1

※求職申込時の「性別」欄の記載が任意となったことから、男女の合計は必ずしも一致しない

4. ワークプラザ天文館職業紹介状況

	計	男	女	うちパート	前年同月数	前年同月比
新規求職申込件数	425	123	302	146	440	▲ 3.4
月間有効求職者数	1,947	558	1,384	729	1,901	2.4
紹介件数	370	108	261	129	376	▲ 1.6
就職件数	104	26	78	49	142	▲ 26.8

5. 新卒応援ハローワーク職業紹介状況

	計	男	女	うちパート	前年同月数	前年同月比
新規求職申込件数	43	16	27	5	56	▲ 23.2
月間有効求職者数	336	144	190	71	340	▲ 1.2
紹介件数	32	11	21	1	28	14.3
就職件数	12	4	8	0	9	33.3

6. ワークサポートみなみ職業紹介状況

	計	男	女	うちパート	前年同月数	前年同月比
新規求職申込件数	612	199	413	214	523	17.0
月間有効求職者数	2,654	952	1,702	988	2,021	31.3
紹介件数	515	208	307	175	465	10.8
就職件数	188	64	124	73	193	▲ 2.6

7. 雇用保険適用業務状況

	計	男	女	前年同月数	前年同月比
新規適用事業所数	37	*	*	35	5.7
廃止事業所数	57	*	*	13	338.5
月末適用事業所数	12,241	*	*	12,304	▲ 0.5
被保険者資格取得者数	3,158	1,332	1,826	3,150	0.3
被保険者資格喪失者数	3,487	1,552	1,935	3,576	▲ 2.5
月末被保険者数	217,343	109,432	107,911	218,835	▲ 0.7

8. 雇用保険失業給付支給状況

金額単位(千円)

				計	男	女	前年同月数	前年同月比
一般	総支給額			364,558	150,176	214,382	308,004	18.4
	受給資格決定件数			813	291	522	687	18.3
	基本手当	基本手当基本分	初回受給者数	612	233	379	494	23.9
			特定受給資格者	94	41	53	77	22.1
			受給者実人員	2,728	982	1,746	2,293	19.0
			特定受給資格者	407	154	253	373	9.1
			支給金額	331,704	137,135	194,569	270,390	22.7
		個別延長給付	受給者実人員	0	0	0	22	－
			支給金額	0	0	0	2,645	－
		訓練延長給付	支給金額	28,822	11,718	17,104	30,212	▲ 4.6
	技能習得手当等		受給者実人員	475	164	311	528	▲ 10.0
			支給金額	2,848	922	1,925	3,255	▲ 12.5
	傷病手当		受給者実人員	7	3	4	9	▲ 22.2
			支給金額	1,185	401	783	1,502	▲ 21.2
	支給終了者数			543	153	390	441	23.1
	給付制限件数			502	194	308	403	24.6
高年齢	受給資格決定件数			185	115	70	184	0.5
	受給者数			165	95	70	148	11.5
	支給金額			32,865	20,666	12,199	28,413	15.7
短期	特例一時金		受給資格決定件数	0	0	0	1	－
			受給者数	0	0	0	0	－
			支給金額	0	0	0	0	－
就職促進	就業手当		受給者実人員	1	0	1	2	▲ 50.0
			支給金額	53	0	53	66	▲ 19.4
	再就職手当		支給人員	281	117	164	286	▲ 1.7
			支給金額	111,229	55,953	55,276	96,863	14.8
	就業促進定着手当		支給人員	65	28	37	68	▲ 4.4
			支給金額	10,426	5,716	4,710	9,916	5.2
教育訓練給付	通学制		受給者数	27	18	9	15	80.0
			支給金額	1,545	1,092	453	1,079	43.2
	通信制		受給者数	21	4	17	10	110.0
			支給金額	521	125	396	115	354.4
日雇	普通給付		受給者実人員	56	56	0	56	±0
			支給金額	3,117	3,117	0	2,728	14.3
雇用継続給付	高年齢雇用継続給付		受給者実人員	2,250	1,907	343	2,557	▲ 12.0
			支給金額	59,603	52,126	7,477	66,280	▲ 10.1
	育児休業給付		受給者実人員	2,243	141	2,102	2,025	10.8
			支給金額	282,856	21,789	261,067	245,378	15.3
	介護休業給付		受給者数	20	3	17	16	25.0
			支給金額	3,140	610	2,530	3,198	▲ 1.8