挑戦を応援　可能性を応援　あなたに寄り添う

ハローワーク加世田
業 務 月 報

令和5年9月分

発行元：加 世 田 公 共 職 業 安 定 所
所在地：南さつま市加世田東本町35-11
ＴＥＬ： ０９９３－５３－５１１１

管轄区域（南さつま市、枕崎市、南九州市のうち川辺町・知覧町）

1．受理地別求人倍率の推移（ パートを含む、年度平均は原数値、各月は季節調整値 ）

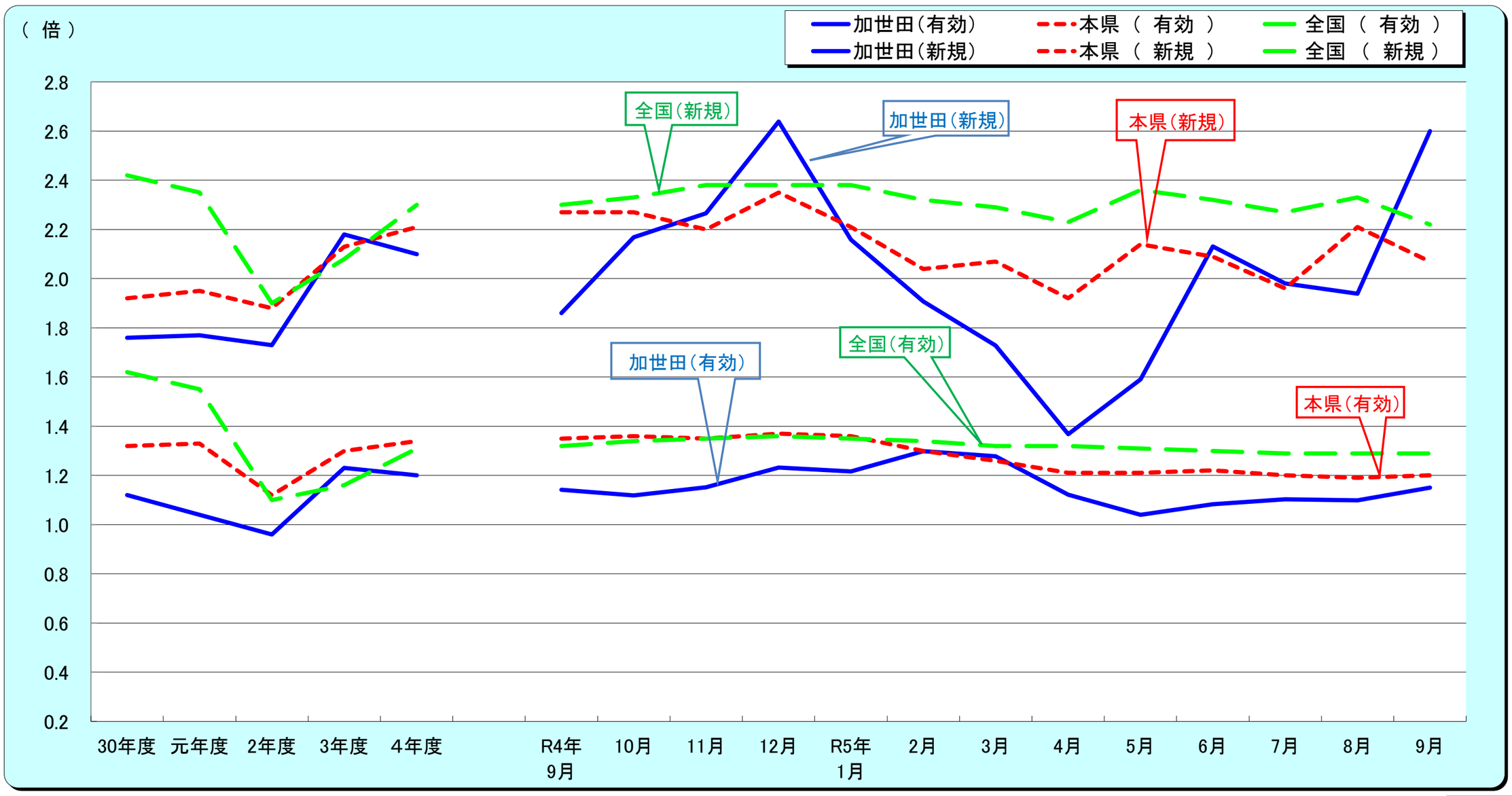

		30年度	元年度	2年度	3年度	4年度	R4年 9月	10月	11月	12月	R5年 1月	2月	3月	4月	5月	6月	7月	8月	9月
受理地別有効求人倍率	加世田	1.12	1.04	0.96	1.23	1.20	1.14	1.12	1.15	1.23	1.22	1.30	1.28	1.12	1.04	1.08	1.10	1.10	1.15
	本県	1.32	1.33	1.12	1.30	1.34	1.35	1.36	1.35	1.37	1.36	1.30	1.26	1.21	1.21	1.22	1.20	1.19	1.20
	全国	1.62	1.55	1.10	1.16	1.31	1.32	1.34	1.35	1.36	1.35	1.34	1.32	1.32	1.31	1.30	1.29	1.29	1.29
受理地別新規求人倍率	加世田	1.76	1.77	1.73	2.18	2.10	1.86	2.17	2.27	2.64	2.16	1.91	1.73	1.37	1.59	2.13	1.98	1.94	2.60
	本県	1.92	1.95	1.88	2.13	2.21	2.27	2.27	2.20	2.35	2.21	2.04	2.07	1.92	2.14	2.09	1.96	2.21	2.07
	全国	2.42	2.35	1.90	2.08	2.30	2.30	2.33	2.38	2.38	2.38	2.32	2.29	2.23	2.36	2.32	2.27	2.33	2.22
完全失業率（%）	全国	2.4	2.3	2.9	2.8	2.6	2.6	2.6	2.5	2.5	2.4	2.6	2.8	2.6	2.6	2.5	2.7	2.7	2.6
完全失業者数（万人）	全国	166	162	198	191	178	187	178	165	158	164	174	193	190	188	179	183	186	182

※全国及び本県の4年12月以前の各月の季節調整値（下線部分）は季節調整値替済み、年度平均は原数値

2. 求人(※受理値)・求職の動向

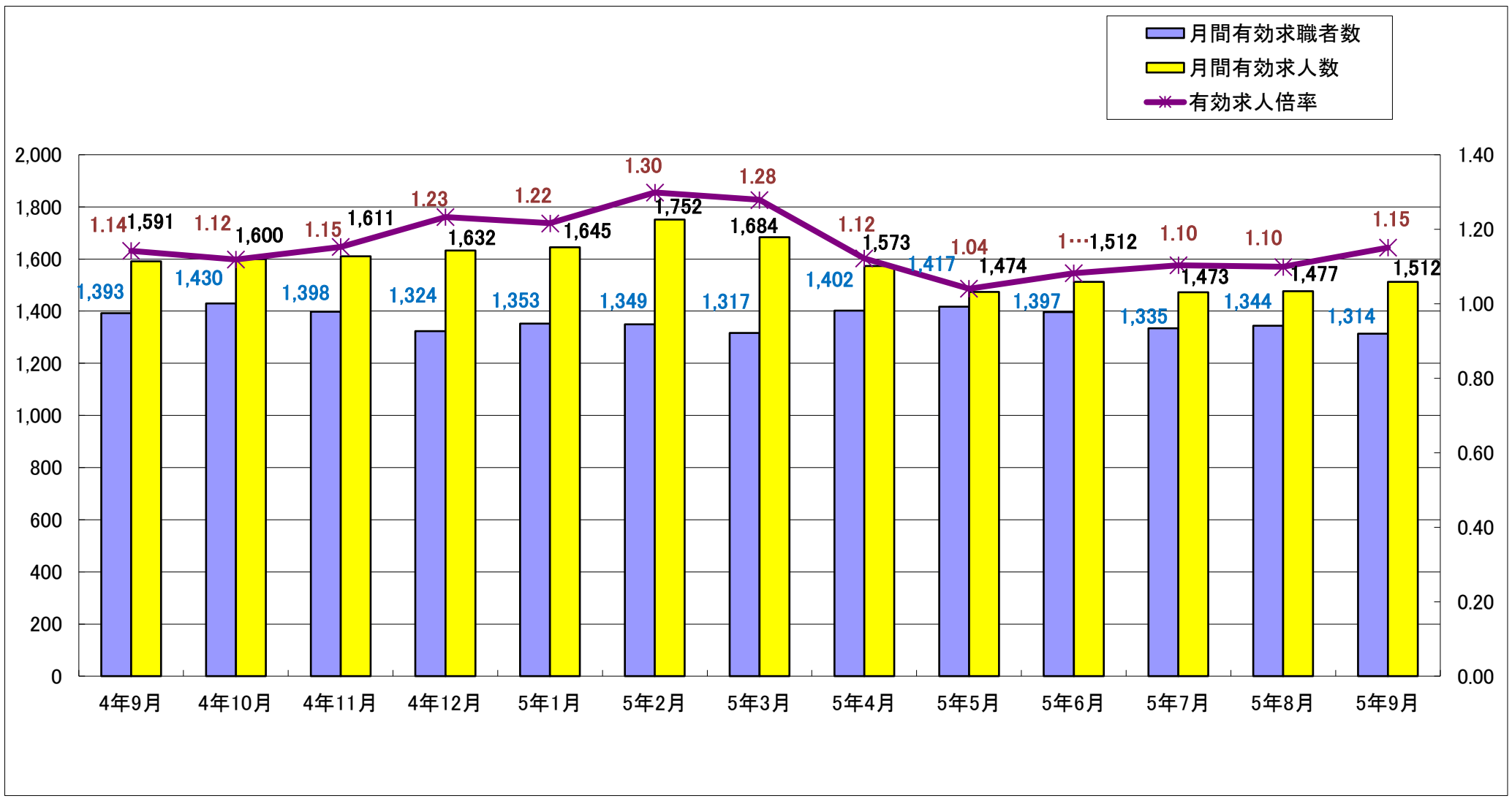

3. 雇用保険の動向

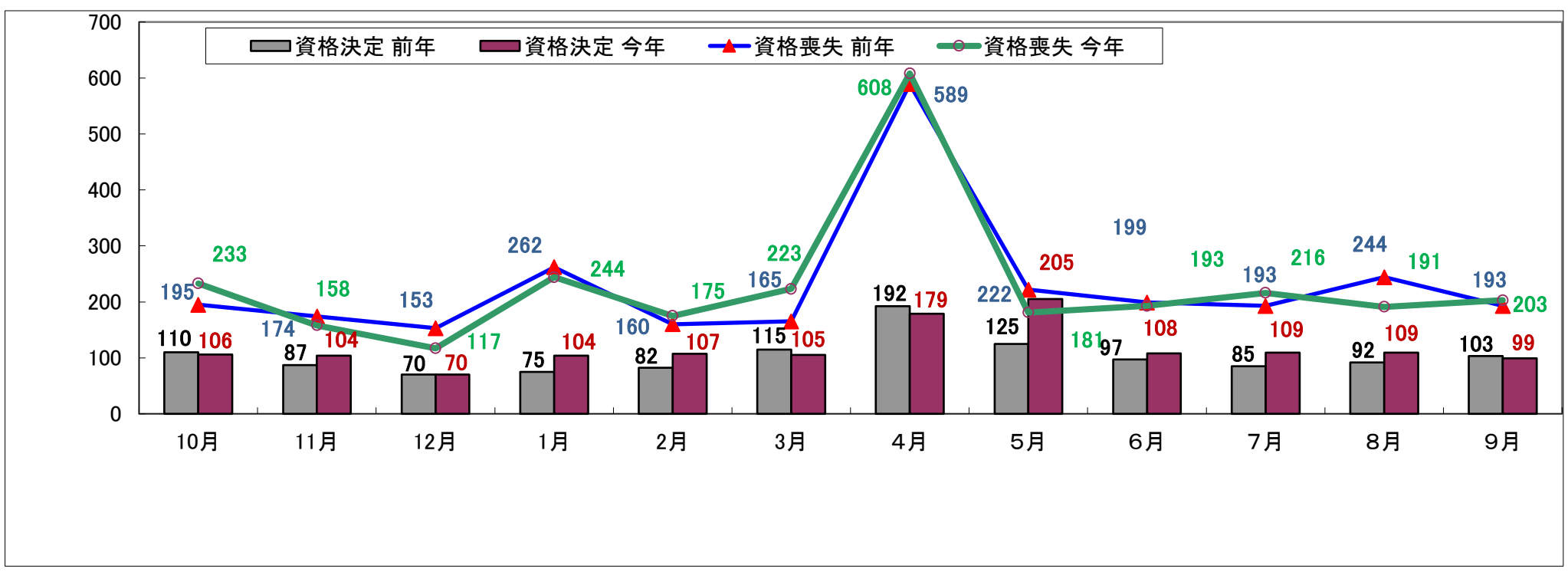

	4年9月	4年10月	4年11月	4年12月	5年1月	5年2月	5年3月	5年4月	5年5月	5年6月	5年7月	5年8月	5年9月
新規求職者数	287	286	245	202	302	344	317	416	293	274	265	260	225
有効求職者数	1,393	1,430	1,398	1,324	1,353	1,349	1,317	1,402	1,417	1,397	1,335	1,344	1,314
新規求人数	534	620	555	533	652	656	548	569	466	584	525	504	585
有効求人数	1,591	1,600	1,611	1,632	1,645	1,752	1,684	1,573	1,474	1,512	1,473	1,477	1,512
紹介件数	223	243	177	172	251	297	279	215	240	239	202	221	217
就職件数	112	105	115	94	117	134	163	111	138	134	114	103	110
就職率(%)	39.0	36.7	46.9	46.5	38.7	39.0	51.4	26.7	47.1	48.9	43.0	39.6	48.9
充足率(%)	17.6	14.7	17.3	15.9	15.3	19.4	25.9	15.6	24.5	19.9	17.5	19.2	15.9
資格取得件数	175	156	188	148	196	157	207	303	465	229	178	193	179
資格喪失件数	193	233	158	117	244	175	223	608	181	193	216	191	203
会社都合離職者	4	10	3	5	2	5	28	60	6	30	11	11	6
離職票交付件数	132	181	116	87	199	137	178	496	142	137	149	136	142
受給資格決定件数(一般・一時金)	103	106	104	70	104	107	105	179	205	108	109	109	99
受給者実人員	323	288	278	278	298	272	280	296	366	332	374	383	346

4. 一般職業紹介状況（新規学卒除き、パート含む）

区分 / 項目		合計	男	女	前月	前年同月	前年同月比（%）
求職	A. 新規求職申込件数（オンライン登録者含む）	225	99	126	260	287	▲ 21.6
	常用	225	99	126	257	287	▲ 21.6
	雇用保険受給者	43	18	25	51	60	▲ 28.3
	B 月間有効求職者数（オンライン登録者含む）	1,314	629	684	1,344	1,393	▲ 5.7
	常用	1,305	625	679	1,333	1,382	▲ 5.6
	雇用保険受給者	432	167	265	455	404	6.9
求人	C 新規求人数（※受理値）	585			504	534	9.6
	常用	573			489	512	11.9
	D 月間有効求人数（※受理値）	1,512			1,477	1,591	▲ 5.0
	常用	1,467			1,419	1,505	▲ 2.5
紹介	E 紹介件数	217	89	128	221	223	▲ 2.7
	常用	203	83	120	206	206	▲ 1.5
	雇用保険受給者	49	17	32	53	41	19.5
就職	F 就職件数（オンライン紹介含む）	110	42	68	103	112	▲ 1.8
	常用	102	41	61	92	105	▲ 2.9
	雇用保険受給者	35	12	23	27	33	6.1
比率	受理地別新規求人倍率（C/A）	2.60			1.94	1.86	0.74P
	受理地別有効求人倍率（D/B）	1.15			1.10	1.14	0.01P
	就職率（F/A×100）	48.9	42.4	54.0	39.6	39.0	9.9
	充足率	15.9			19.2	17.6	▲1.7P

5. パートタイム職業紹介状況

区分 / 項目	合計	男	女	前月	前年同月	前年同月比（%）
A. 新規求職申込件数	102	26	76	115	115	▲ 11.3
B. 月間有効求職者数	607	199	407	607	621	▲ 2.3
C. 新規求人数（※受理値）	252			196	205	22.9
D. 月間有効求人数（※受理値）	573			549	589	▲ 2.7
E. 紹介件数	96	25	71	80	91	5.5
F. 就職件数	53	8	45	44	49	8.2
受理地別新規求人倍率（C/A）	2.47			1.70	1.78	0.69P
受理地別有効求人倍率（D/B）	0.94			0.90	0.95	▲0.01P

*ハローワークでは性別の記入が無くとも求職を受理するので、男女の合計数と総数が一致しない場合があります。

6.雇用保険適用取扱状況

項目＼区分	合計	男	女	前月	前年同月	前年同月比（%）
新規適用事業所数	2			4	2	0.0
廃止事業所数	9			2	7	28.6
月末現在適用事業所数	1,389			1,396	1,403	▲ 1.0
資格取得者数	179	67	112	193	175	2.3
資格喪失者数	203	90	113	191	193	5.2
うち事業主都合	6	3	3	11	4	50.0
月末現在被保険者数	17,959	8,661	9,298	17,987	18,112	▲ 0.8

7.雇用保険給付取扱状況

項目＼区分			合計	男	女	前月	前年同月	前年同月比（%）
一般	支給金額（千円）		38,966	16,961	22,006	45,786	33,890	15.0
一般	基本手当	受給資格決定件数	69	28	41	78	77	▲ 10.4
一般	基本手当	初回受給者数	55	20	35	75	56	▲ 1.8
一般	基本手当	受給者実人員	319	124	195	345	296	7.8
一般	基本手当	支給金額（千円）	38,182	16,672	21,510	45,115	33,432	14.2
高年齢	受給資格決定件数		30	15	15	31	26	15.4
高年齢	受給者数		27	14	13	37	27	0.0
高年齢	支給金額（千円）		5,530	3,241	2,289	7,555	4,790	15.4
特例	受給資格決定件数		0	0	0	0	0	－
特例	受給者数		0	0	0	1	0	－
特例	支給金額（千円）		0	0	0	184	0	－
就職促進給付	計	支給人員	35	16	19	44	31	12.9
就職促進給付	計	支給金額（千円）	12,618	6,680	5,939	13,217	10,598	19.1
就職促進給付	うち再就職手当	支給人員	29	13	16	36	25	16.0
就職促進給付	うち再就職手当	支給金額（千円）	11,723	6,037	5,685	12,170	9,593	22.2
就職促進給付	うち就業手当	支給人員	1	0	1	1	2	▲ 50.0
就職促進給付	うち就業手当	支給金額（千円）	40	0	40	32	88	▲54.5
就職促進給付	うち就業促進定着手当	支給人員	5	3	2	7	4	25.0
就職促進給付	うち就業促進定着手当	支給金額（千円）	855	642	213	1	917	▲6.8
教育訓練給付	通学制	受給者数	3	3	0	2	2	50.0
教育訓練給付	通学制	支給金額（千円）	67	67	0	56	54	24.1
教育訓練給付	通信制	受給者数	0	0	0	1	1	▲ 100.0
教育訓練給付	通信制	支給金額（千円）	0	0	0	12	6	▲ 100.0
雇用継続給付	高年齢雇用継続給付	受給者実人員	223	177	46	123	206	8.3
雇用継続給付	高年齢雇用継続給付	支給金額（千円）	5,132	4,313	819	2,645	4,738	8.3
雇用継続給付	育児休業給付	受給者実人員	131	4	127	108	137	▲ 4.4
雇用継続給付	育児休業給付	支給金額（千円）	13,637	556	13,082	11,800	13,613	0.2
雇用継続給付	介護休業給付	受給者実人員	0	0	0	0	2	▲ 100.0
雇用継続給付	介護休業給付	支給金額（千円）	0	0	0	0	217	▲ 100.0