令和５年９月

業務月報

ハローワークかごしま

鹿児島公共職業安定所
鹿児島市下荒田1丁目43番28号
TEL　099-250-6060 FAX　099-250-6093
URL　http://jsite.mhlw.go.jp/kagoshima-roudoukyoku/

ワークプラザ天文館
鹿児島市東千石町1番38号 アイムビル6F
TEL 099-223-8010 FAX 099-225-7030

マザーズコーナーかごしま
鹿児島市東千石町1番38号 アイムビル6F
TEL099-223-2821 FAX099-225-7030

鹿児島新卒応援ハローワーク
鹿児島市東千石町1番38号 アイムビル3F
TEL 099-224-3433　FAX 099-224-3250

ワークサポートみなみ
鹿児島市宇宿2-3-5 オプシアミスミ3F
TEL 099-257-5670　FAX 099-257-5566

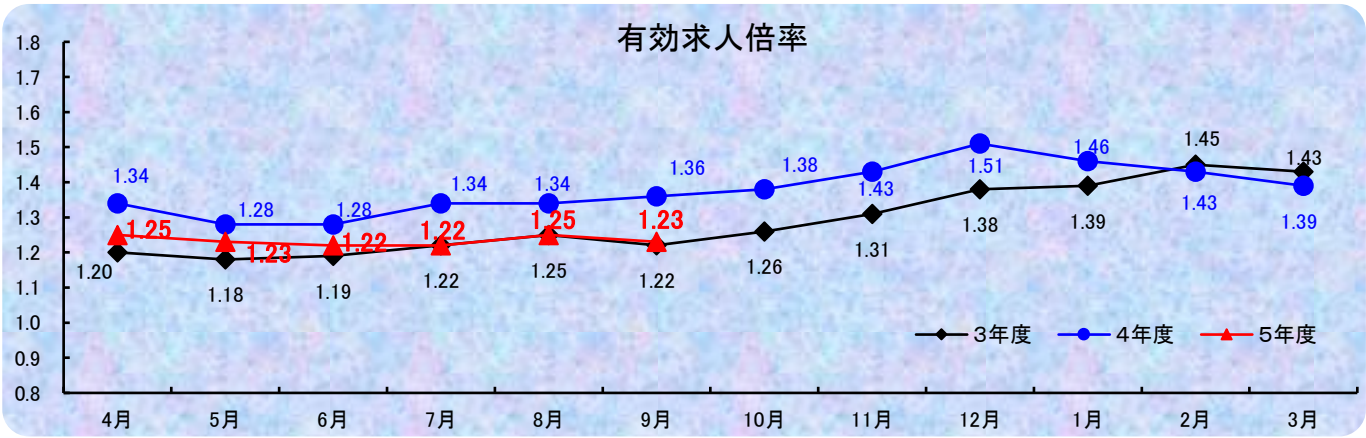

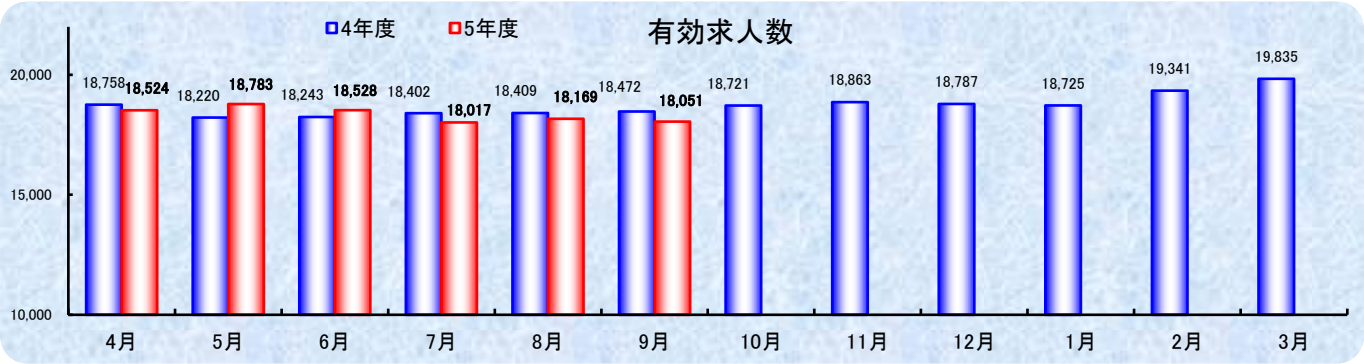

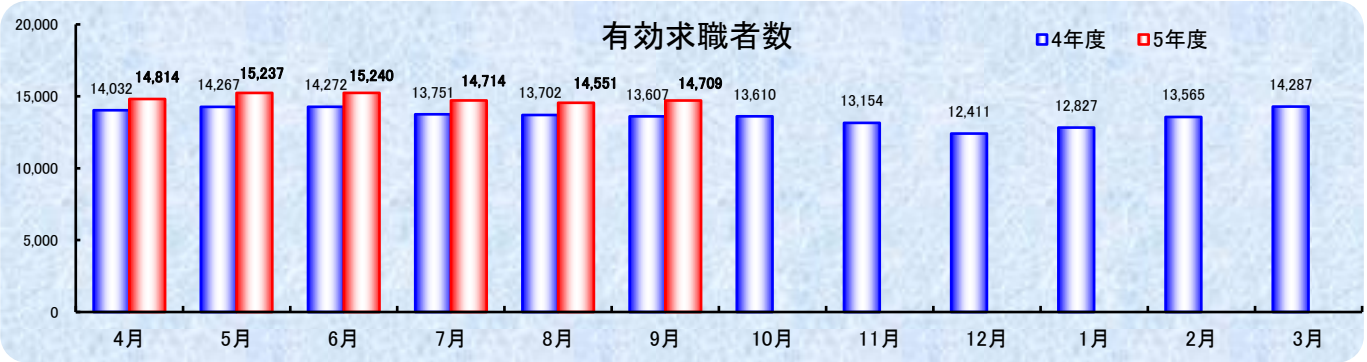

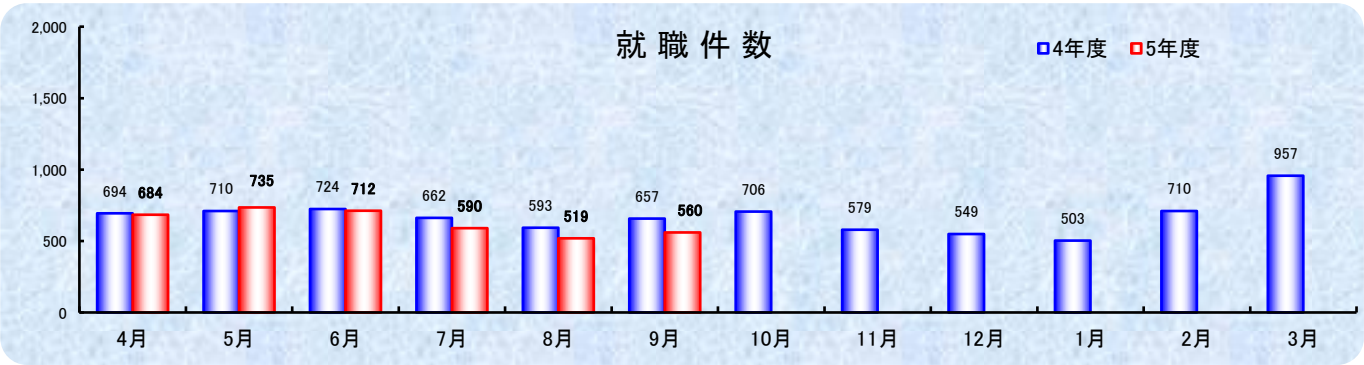

管内の労働市場について（令和5年9月）

○鹿児島公共職業安定所の9月の有効求人倍率（原数値）は、1.23倍となり前月より0.02ポイント下回った。
○鹿児島県の9月の受理地別有効求人倍率（季節調整値）は、1.20倍となり、前月より0.01ポイント上回った。
○全国の9月の受理地別有効求人倍率（季節調整値）は、1.29倍となり、前月と同水準となった。

有効求人倍率の推移

区　分	令和5年 6月	令和5年 7月	令和5年 8月	令和5年 9月
鹿児島所	1.22（1.28）	1.22（1.34）	1.25（1.34）	1.23（1.36）
鹿児島県	1.22（1.34）	1.20（1.36）	1.19（1.35）	1.20（1.35）
全国	1.30（1.27）	1.29（1.28）	1.29（1.31）	1.29（1.32）

※1（　）内は、前年同月数値　　※2 鹿児島県、全国は季節調整値

管内の求人・求職の状況は次のとおりです

労働市場の概況【学卒を除きパートタイムを含む】

◆求人の動き

新規求人数（パートを含む、原数値）は、前年同月に比べて3.1％減で2ヶ月ぶりの減少となった。
これを一般・パート別に比較すると、一般は1.6％の減少、パートは5.9％の減少となった。
有効求人数（パートを含む、原数値）は、前年同月比2.3％減で3ヶ月連続の減少となった。

【増加した業種】
建設業（2.9％増）は6ヶ月ぶり、製造業（10.0％増）は2ヶ月連続、情報通信業（54.2％増）は4ヶ月ぶり、
宿泊業，飲食サービス業（1.1％増）は3ヶ月ぶり、医療，福祉（7.2％増）は2ヶ月ぶり、
【減少した業種】
運輸業、郵便業（11.2％減）は4ヶ月ぶり、卸売業，小売業（16.2％減）は2ヶ月ぶり、サービス業（16.4％減）は3ヶ月連続

◆求職の動き

新規求職者数（パートを含む、原数値）は、前年同月に比べ3.8％増と2ヶ月ぶりの増加となった。
これを一般・パート別に比較すると、一般は4.1％の増加、パートは3.1％の増加となった。
有効求職者数（パートを含む、原数値）は、前年同月に比べ8.1％増と38ヶ月連続の増加となった。

1　求人・求職の状況

項　目	令和5年9月			前月数	前年同月数	前年同月比
	計	一般	パート			
新規求人数	5,762	3,805	1,957	6,902	5,946	▲ 3.1
有効求人数	18,051	11,526	6,525	18,169	18,472	▲ 2.3
新規求職者数	2,700	1,747	953	2,419	2,602	3.8
有効求職者数	14,709	8,860	5,849	14,551	13,607	8.1

2　産業別新規求人の状況【学卒を除きパートタイムを含む】

産　業	令和5年9月	前年同月数	増減数	前年同月比
D 建設業	503	489	14	2.9
E 製造業	252	229	23	10.0
G 情報通信業	182	118	64	54.2
H 運輸業，郵便業	270	304	▲ 34	▲ 11.2
I 卸売業，小売業	867	1,034	▲ 167	▲ 16.2
M 宿泊業，飲食サービス業	383	379	4	1.1
P 医療，福祉	1,851	1,727	124	7.2
R サービス業（他に分類されないもの）	746	892	▲ 146	▲ 16.4
その他	708	774	▲ 66	▲ 8.5
合計	5,762	5,946	▲ 184	▲ 3.1

1. 一般職業紹介状況【学卒を除きパートタイムを含む】

			計	男	女	前年同月数	前年同月比
求職	A 新規求職申込件数		2,700	1,015	1,680	2,602	3.8
		常　用	2,694	1,013	1,676	2,586	4.2
		保受給者	867	288	579	724	19.8
	B 月間有効求職者数		14,709	6,004	8,684	13,607	8.1
		常　用	14,659	5,988	8,650	13,550	8.2
		保受給者	5,984	2,034	3,950	5,052	18.4
求人	C 新規求人数		5,762	*	*	5,946	▲ 3.1
		常　用	5,467	*	*	5,438	0.5
	D 月間有効求人数		18,051	*	*	18,472	▲ 2.3
		常　用	17,150	*	*	17,043	0.6
	D 新規求人件数		3,611	*	*	3,673	▲ 1.7
		常　用	3,445	*	*	3,424	0.6
紹介	F 紹介件数		2,018	951	1,063	1,866	8.1
		常　用	1,957	921	1,032	1,785	9.6
		保受給者	621	291	330	501	24.0
就職	G 就職件数		560	206	353	657	▲ 14.8
		常　用	543	199	343	635	▲ 14.5
		保受給者	193	62	131	217	▲ 11.1
		県　外	41	*	*	46	▲ 10.9
充足	H 充足数		695	*	*	817	▲ 14.9
		常　用	676	*	*	770	▲ 12.2
主要比率	新規求人倍率 C/A		2.13	*	*	2.29	▲ 0.16
	有効求人倍率 D/B		1.23	*	*	1.36	▲ 0.13
	就職率【常用】 G/A		20.2	19.6	20.5	24.6	▲ 4.40
	充足率【常用】 H/C		12.4	*	*	14.2	▲ 1.80

※求職申込時の「性別」欄の記載が任意となったことから、男女の合計は必ずしも一致しない

2. 障害者職業紹介状況

			計	身体障害者		知的・精神・発達障害者等		前年同月数	前年同月比
					うち重度		うち精神障害		
職業紹介	新規求職申込件数		159	40 (31)	16 (14)	119 (36)	88 (29)	136	16.9
	紹介件数		384	104	46	280	197	137	180.3
	就職件数		43	10 (6)	5 (3)	33 (10)	30 (10)	39	10.3
登録	新規登録者数		58	16 (14)	8 (7)	42 (11)	33 (9)	37	56.8
	新規移管登録者数		15	2 (1)	0 (0)	13 (4)	8 (2)	15	±0
	期末現在登録者数		7,152	2,630	1,131	4,522	2,884	6,666	7.3
		有効求職者	3,096	1,127	445	1,969	1,448	2,745	12.8
		就業中の者	3,905	1,456	658	2,449	1,364	3,609	8.2
		保留中の者	151	47	28	104	72	312	▲ 51.6

※( )は45歳以上で内数

3. 一般職業紹介状況【パートタイム】

			計	男	女	前年同月数	前年同月比
求職	A 新規求職申込件数		953	194	757	924	3.1
		常用的	948	193	753	911	4.1
	B 月間有効求職者数		5,849	1,599	4,235	5,152	13.5
		常用的	5,812	1,592	4,205	5,109	13.8
		保受給者	2,205	326	1,879	1,750	26.0
求人	C 新規求人数		1,957	*	*	2,079	▲ 5.9
		常用的	1,793	*	*	1,792	0.1
	D 月間有効求人数		6,525	*	*	6,941	▲ 6.0
		常用的	6,037	*	*	6,122	▲ 1.4
紹介	E 紹介件数		701	239	461	583	20.2
		常用的	650	217	432	538	20.8
		保受給者	167	41	126	131	27.5
就職	G 就職件数		209	49	159	246	▲ 15.0
		常用的	199	47	151	230	▲ 13.5
		保受給者	56	6	50	60	▲ 6.7
充足	H 充足数		276	*	*	330	▲ 16.4
		常用的	265	*	*	295	▲ 10.2
主要比率	新規求人倍率 C/A		2.05	*	*	2.25	▲ 0.20
	有効求人倍率 D/B		1.12	*	*	1.35	▲ 0.23
	就職率【常用】 G/A		21.0	24.4	20.1	25.2	▲ 4.2
	充足率【常用】 H/C		14.8	*	*	16.5	▲ 1.7

※求職申込時の「性別」欄の記載が任意となったことから、男女の合計は必ずしも一致しない

4. ワークプラザ天文館職業紹介状況

	計	男	女	うちパート	前年同月数	前年同月比
新規求職申込件数	431	102	327	168	437	▲ 1.4
月間有効求職者数	1,963	540	1,418	731	1,892	3.8
紹介件数	367	106	261	134	364	0.8
就職件数	115	32	83	48	107	7.5

5. 新卒応援ハローワーク職業紹介状況

	計	男	女	うちパート	前年同月数	前年同月比
新規求職申込件数	48	21	27	4	44	9.1
月間有効求職者数	335	148	185	63	341	▲ 1.8
紹介件数	23	11	12	0	34	▲ 32.4
就職件数	6	3	3	0	14	▲ 57.1

6. ワークサポートみなみ職業紹介状況

	計	男	女	うちパート	前年同月数	前年同月比
新規求職申込件数	629	238	391	210	541	16.3
月間有効求職者数	2,637	958	1,679	972	2,084	26.5
紹介件数	545	228	317	179	546	▲ 0.2
就職件数	163	56	107	60	192	▲ 15.1

7. 雇用保険適用業務状況

	計	男	女	前年同月数	前年同月比
新規適用事業所数	35	*	*	39	▲ 10.3
廃止事業所数	94	*	*	128	▲ 26.6
月末適用事業所数	12,262	*	*	12,279	▲ 0.1
被保険者資格取得者数	2,833	1,217	1,616	2,694	5.2
被保険者資格喪失者数	3,295	1,374	1,921	3,362	▲ 2.0
月末被保険者数	217,720	109,716	108,004	219,301	▲ 0.7

8. 雇用保険失業給付支給状況

金額単位(千円)

				計	男	女	前年同月数	前年同月比
一般	総支給額			362,125	143,132	218,993	341,233	6.1
	受給資格決定件数			703	258	445	664	5.9
	基本手当	基本手当基本分	初回受給者数	494	179	315	551	▲ 10.3
			特定受給資格者	61	25	36	69	▲ 11.6
			受給者実人員	2,735	957	1,778	2,502	9.3
			特定受給資格者	382	144	238	372	2.7
			支給金額	332,341	130,589	201,752	305,160	8.9
		個別延長給付	受給者実人員	0	0	0	38	－
			支給金額	0	0	0	3,575	－
		訓練延長給付	支給金額	25,373	10,564	14,809	28,288	▲ 10.3
	技能習得手当等		受給者実人員	579	188	391	516	12.2
			支給金額	3,530	1,097	2,432	3,289	7.3
	傷病手当		受給者実人員	3	3	0	5	▲ 40.0
			支給金額	882	882	0	921	▲ 4.3
	支給終了者数			509	158	351	534	▲ 4.7
	給付制限件数			408	148	260	433	▲ 5.8
高年齢	受給資格決定件数			174	96	78	157	10.8
	受給者数			145	72	73	132	9.8
	支給金額			28,950	16,266	12,683	27,542	5.1
短期	特例一時金		受給資格決定件数	0	0	0	0	－
			受給者数	0	0	0	0	－
			支給金額	0	0	0	0	－
就職促進	就業手当		受給者実人員	5	1	4	2	150.0
			支給金額	459	49	410	70	556.6
	再就職手当		支給人員	148	68	80	150	▲ 1.3
			支給金額	56,735	32,666	24,070	57,542	▲ 1.4
	就業促進定着手当		支給人員	33	12	21	37	▲ 10.8
			支給金額	5,421	2,372	3,049	5,198	4.3
教育訓練給付	通学制		受給者数	8	7	1	6	33.3
			支給金額	431	331	100	340	26.9
	通信制		受給者数	21	9	12	23	▲ 8.7
			支給金額	450	202	248	463	▲ 2.8
日雇	普通給付		受給者実人員	56	56	0	56	±0
			支給金額	2,733	2,733	0	3,196	▲ 14.5
雇用継続給付	高年齢雇用継続給付		受給者実人員	2,011	1,623	388	2,265	▲ 11.2
			支給金額	50,165	42,406	7,759	56,661	▲ 11.5
	育児休業給付		受給者実人員	2,052	134	1,918	1,943	5.6
			支給金額	255,042	20,741	234,301	236,286	7.9
	介護休業給付		受給者数	18	1	17	9	100.0
			支給金額	3,409	411	2,998	2,002	70.3