（令和5年7月）

業務月報（令和5年7月）

（ハローワーク名瀬）

名瀬公共職業安定所
（徳之島分室を含む）

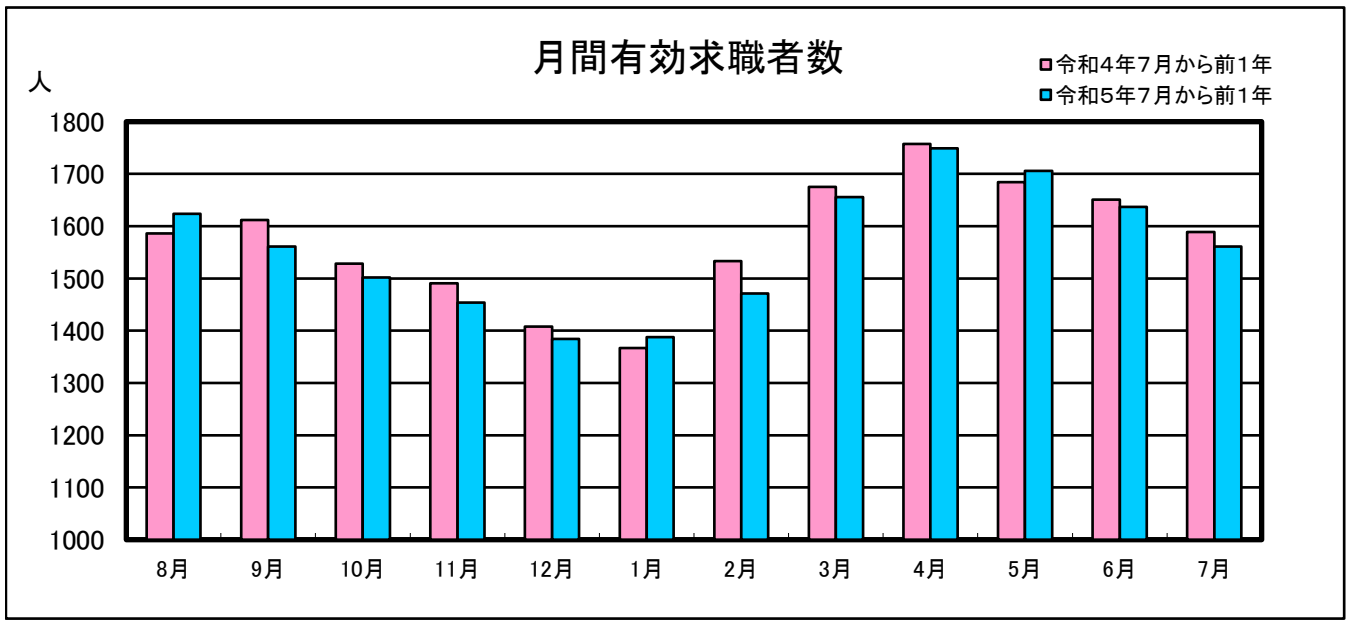

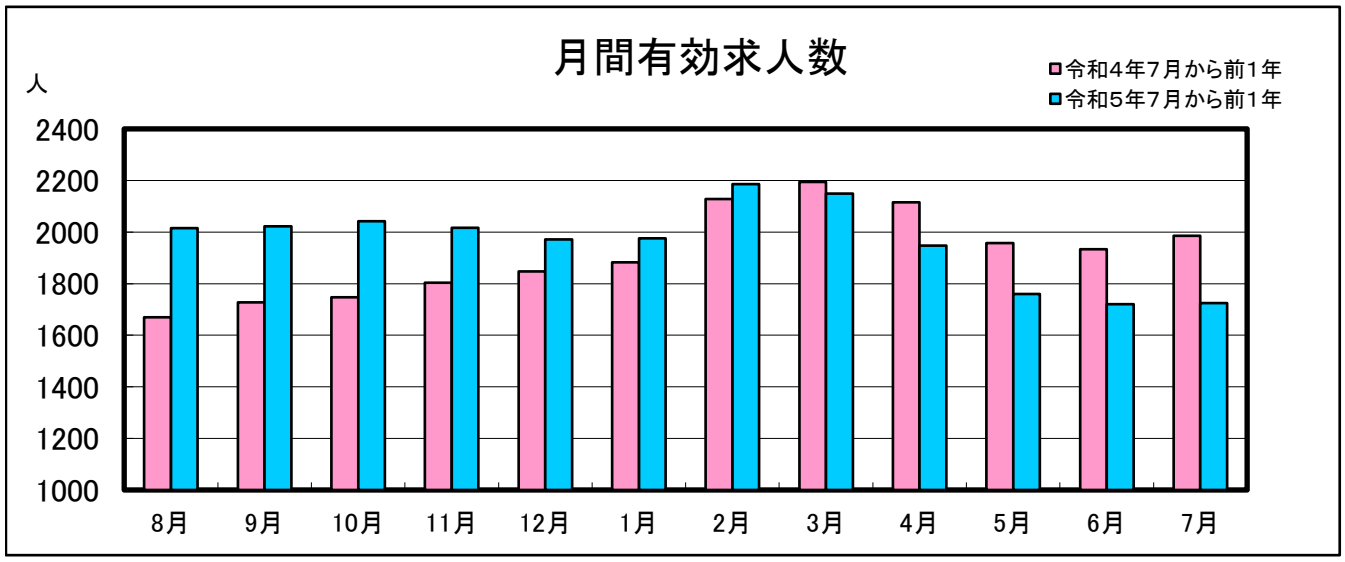

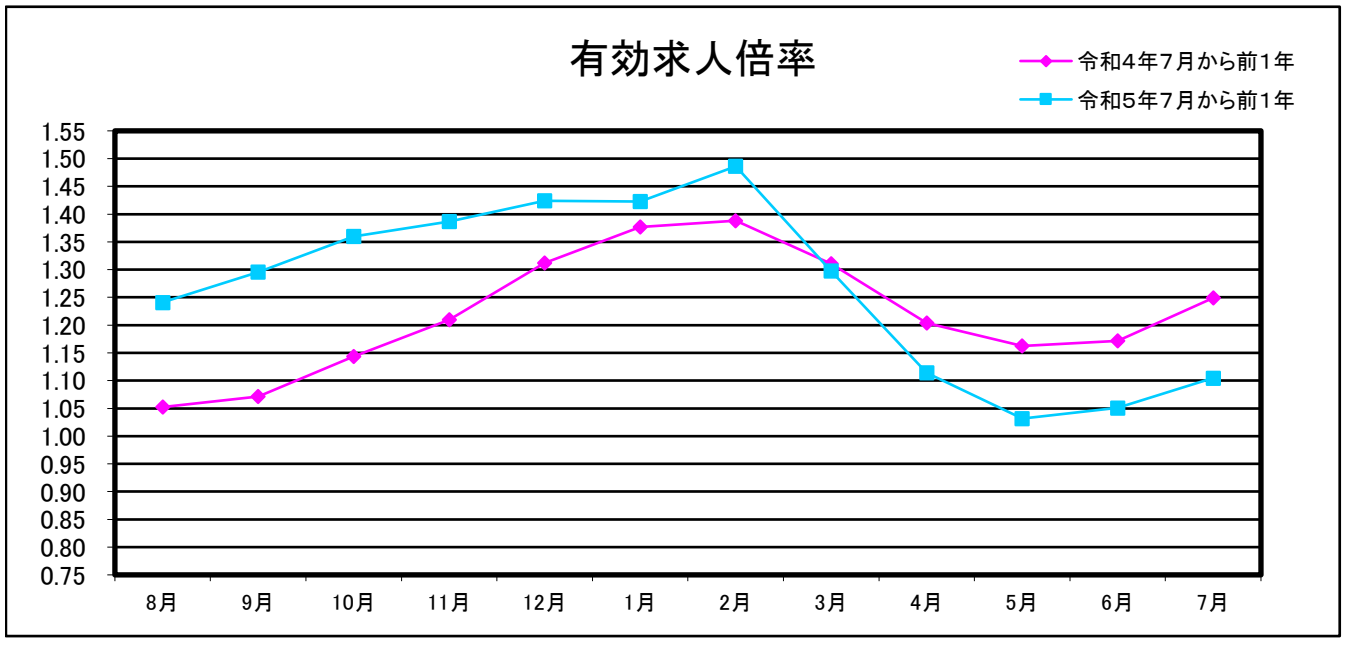

（令和5年7月）

1　一般職業紹介状況（新規学卒を除き、パートを含む）

項　　目		合　計	男	女	前月比（%）	前年同月比（%）
A　新規求職申込件数		275	125	150	▲ 10.4	1.1
	常用	261	114	147	▲ 13.9	0.8
	保険受給者	76	40	36	▲ 17.4	1.3
B　月間有効求職者数		1,561	766	795	▲ 4.6	▲ 1.8
	常用	1,538	749	789	▲ 4.8	▲ 2.1
	保険受給者	596	250	346	2.9	▲ 11.6
C　新規求人数		617	－	－	6.4	▲ 11.1
	常用	583	－	－	3.2	▲ 13.6
D　月間有効求人数		1,724	－	－	0.2	▲ 13.2
	常用	1,668	－	－	▲ 0.5	▲ 13.8
E　紹介件数		192	85	107	▲ 12.7	▲ 15.8
	常用	184	82	102	▲ 12.0	▲ 14.4
	保険受給者	43	18	25	▲ 14.0	▲ 31.8
F　就職件数		108	39	69	13.7	▲ 15.0
	常用	103	37	66	12.0	▲ 14.2
	保険受給者	31	15	16	40.9	▲ 18.4
	県外	5	4	1	150.0	25.0
G　充足数		100	－	－	7.5	▲ 17.4
	常用	97	－	－	7.8	▲ 14.9
新規求人倍率　C／A（倍）		2.24	―	―	0.35	▲ 0.31
有効求人倍率　D／B（倍）		1.10	―	―	0.05	▲ 0.14
就職率　F／A×100（%）		39.3	31.2	46.0	8.33	▲ 7.42
充足率G／C×100（%）		16.2	―	―	0.17	▲ 1.23

2　パートタイム職業紹介状況

項　　目	合　計	男	女	前月比（%）	前年同月比（%）
A　新規求職申込件数	119	28	91	▲ 5.6	3.5
B　月間有効求職者数	763	265	498	▲ 5.1	▲ 1.2
C　新規求人数	322	－	－	20.6	▲ 5.6
D　月間有効求人数	814	－	－	4.1	▲ 10.6
E　紹介件数	90	27	63	▲ 10.9	▲ 18.2
F　就職件数	55	11	44	10.0	▲ 22.5
新規求人倍率　C／A（倍）	2.71	―	―	0.59	▲ 0.26
有効求人倍率　D／B（倍）	1.07	―	―	0.09	▲ 0.11

（令和5年7月）

３　中高年齢者職業紹介状況（パートを含む）

項　　目	合　計	男	女	前月比（%）	前年同月比（%）
新規求職申込件数	152	75	77	▲ 16.0	▲ 2.6
月間有効求職者数	918	491	427	▲ 6.6	2.1
紹 介 件 数	106	49	57	▲ 7.0	▲ 19.1
就 職 件 数	53	21	32	10.4	▲ 18.5

４　産業別新規求人・充足状況

項　　目	新規求人			充　足		
	新規求人数	前月比（%）	前年同月比（%）	充足数	前月比（%）	前年同月比（%）
A,B 農，林，漁業	12	33.3	▲ 7.7	0	▲ 200.0	▲ 100.0
C 鉱業，採石業，砂利採取業	0	0.0	0.0	0	0.0	0.0
D 建 設 業	67	67.5	▲ 15.2	7	0.0	16.7
E 製 造 業	11	120.0	▲ 15.4	0	▲ 400.0	▲ 300.0
F 電気・ガス・熱供給・水道業	3	200.0	0.0	1	▲ 50.0	0.0
G 情 報 通 信 業	1	▲ 75.0	▲ 87.5	0	▲ 100.0	▲ 100.0
H 運輸業，郵便業	35	105.9	▲ 40.7	4	33.3	33.3
I 卸売業，小売業	113	43.0	▲ 10.3	14	16.7	▲ 44.0
J 金融業，保険業	8	▲ 20.0	33.3	0	0.0	0.0
K 不動産業，物品賃貸業	19	72.7	26.7	2	▲ 50.0	100.0
L 学術研究，専門・技術サービス業	14	▲ 26.3	7.7	2	0.0	100.0
M 宿泊業，飲食サービス業	89	48.3	6.0	16	60.0	14.3
N 生活関連サービス業，娯楽業	16	▲ 46.7	▲ 30.4	4	300.0	33.3
O 教育，学習支援業	5	500.0	500.0	0	0.0	0.0
P 医療 ， 福祉業	163	▲ 29.1	▲ 12.8	37	5.7	▲ 5.1
Q 複合サービス事業	7	250.0	▲ 30.0	0	0.0	0.0
R サービス業（他に分類されないもの）	35	2.9	6.1	5	0.0	▲ 37.5
S 公務（他に分類されるものを除く）・その他	19	▲ 34.5	▲ 13.6	7	75.0	▲ 53.3
合計	617	6.4	▲ 11.1	99	6.5	▲ 18.2

＊新規求人数 ・・・・・・・・・・・・・・・・・・・・・・ 当月中に新たに自安定所（管内）で受理した求人数（採用予定人員）
＊就職件数 ・・・・・・・・・・・・・・・・・・・・・・・ 自安定所の紹介により就職したことを確認した件数
＊充足数 ・・・・・・・・・・・・・・・・・・・・・・・・・ 管内の有効求人が、安定所の紹介により求職者と結びついた件数
＊求人倍率 ・・・・・・・・・・・・・・・・・・・・・・・ １人の求職者に対する求人数の割合
＊有効求人倍率・・・・・・・・・・・・・・・・・・・・・ 月間有効求人数を月間有効求職者数で除して得た数値
＊就職率 ・・・・・・・・・・・・・・・・・・・・・・・・・ 求職者に対する就職件数の割合（本月報では、新規求職者に対する数値）
＊充足率 ・・・・・・・・・・・・・・・・・・・・・・・・・ 管内の新規求人に対する充足数の割合
＊前年同月比について、例えば、当月が0、前年同月が2の場合は、「▲200%」と表示
＊雇用保険関係の支給金額の前年同月比については、当月、あるいは前年同月が0の場合は、「－」と表示

（令和5年7月）

5. 雇用保険適用状況

項　　目	合　計	男	女	前年同月数	前年同月比(%)
新規適用事業所数	9	－	－	6	50.0
廃止事業所数	3	－	－	3	0.0
月末適用事業所数	2,351	－	－	2,324	1.2
資格取得者数	329	151	178	337	▲ 2.4
資格喪失者数	252	128	124	262	▲ 3.8
離職票交付枚数	183	－	－	197	▲ 7.1
月末被保険者数	22,146	11,130	11,016	22,150	▲ 0.0

6. 雇用保険失業等給付状況

項　　目				合　計	男	女	前年同月数	前年同月比(%)
求職者給付	一般求職者給付	基本手当	受給資格決定件数	107	53	54	99	8.1
			初回受給者数	118	45	73	117	0.9
			受給者実人員	443	172	271	492	▲ 10.0
			基本手当支給総額(千円)	47,530	20,677	26,853	53,064	▲ 10.4
		技能習得手当及び寄宿手当	受給者実人員	4	0	4	0	400.0
			支給金額(千円)	28	0	28	0	－
		傷病手当	受給者実人員	0	0	0	0	0.0
			支給金額(千円)	0	0	0	0	－
	高年齢求職者給付金		受給資格決定件数	24	13	11	22	9.1
			受給者数	29	17	12	29	0.0
			支給金額(千円)	6,056	3,646	2,410	5,933	2.1
	特例一時金		受給資格決定件数	14	14	0	18	▲ 22.2
			受給者数	10	8	2	4	150.0
			支給金額(千円)	1,857	1,566	291	712	160.8
	日雇労働求職者給付金		総受給者実人員	0	0	0	0	0.0
			総支給金額(千円)	0	0	0	0	－
就職促進給付	再就職手当		支給人員	35	12	23	42	▲ 16.7
			支給金額(千円)	11,127	4,250	6,877	13,834	▲ 19.6
	就業促進定着手当		支給人員	4	2	2	7	▲ 42.9
			支給金額(千円)	552	281	271	1,061	▲ 48.0
	就業手当		受給者実人員	1	1	0	3	▲ 66.7
			支給金額(千円)	39	8	31	113	▲ 65.5
	常用就職支度手当		支給人員	0	0	0	0	0.0
			支給金額(千円)	0	0	0	0	－
教育訓練給付	一般教育訓練給付		受給者数	7	6	1	2	250.0
			支給金額(千円)	418	411	7	116	260.3
	専門実践教育訓練給付		受給者数	1	1	0	1	0.0
			支給金額(千円)	510	510	0	44	1,059.1
	教育訓練支援給付		受給者実人員	3	1	2	1	200.0
			支給金額(千円)	707	242	465	207	241.6
雇用継続給付	高年齢雇用継続給付		受給者実人員	313	138	175	313	0.0
			支給金額(千円)	7,069	3,536	3,533	7,069	0.0
	育児休業給付		受給者実人員	134	8	126	164	▲ 18.3
			支給金額(千円)	14,344	1,233	13,111	19,835	▲ 27.7
	介護休業給付		受給者数	6	1	5	3	100.0
			支給金額(千円)	847	91	756	291	191.1