令和５年７月
業務月報

ハローワークくまげ

鹿児島公共職業安定所
熊 毛 出 張 所
鹿児島県西之表市西之表16314-6
種子島合同庁舎１Ｆ
TEL　0997-22-1318
FAX　0997-23-4852

H-ⅡAロケット
提供:JAXA

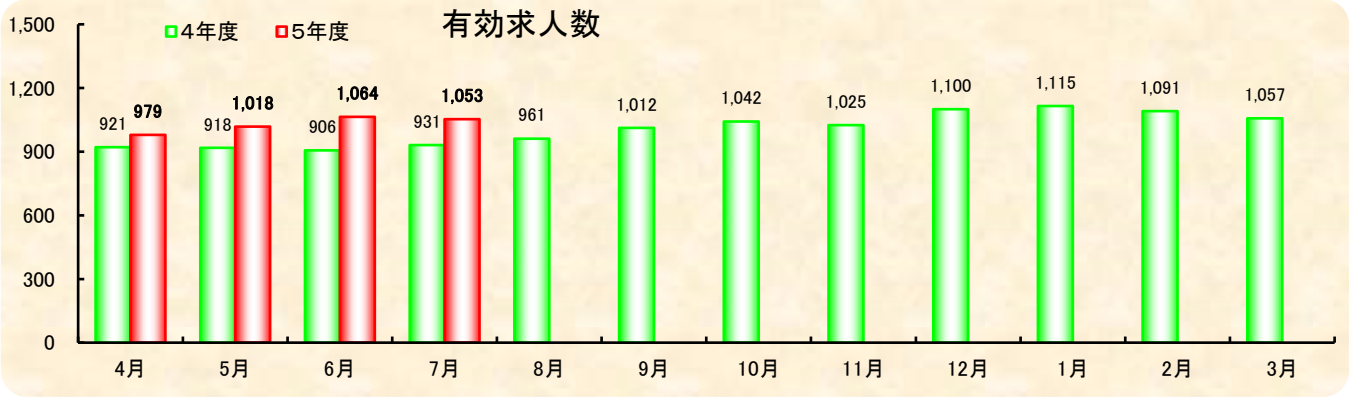

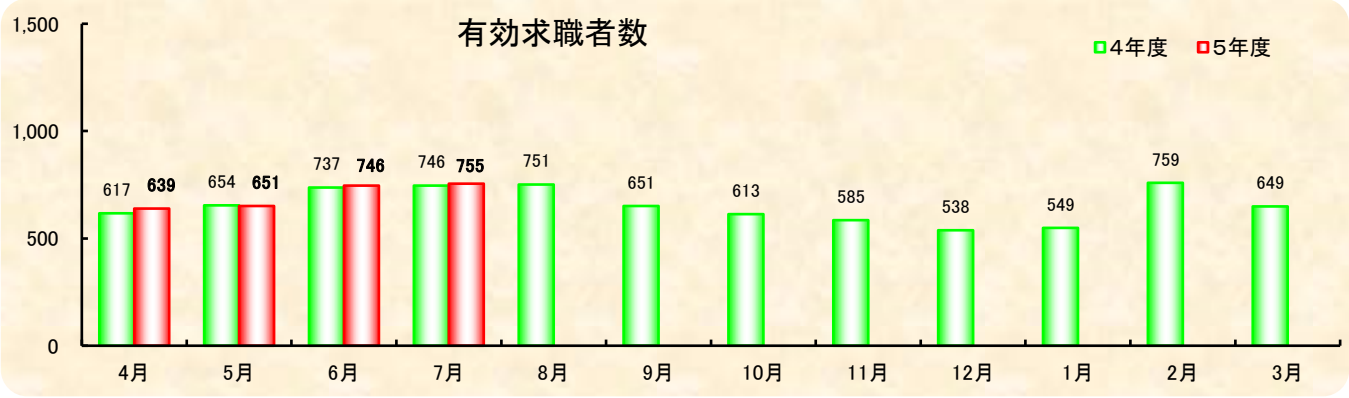

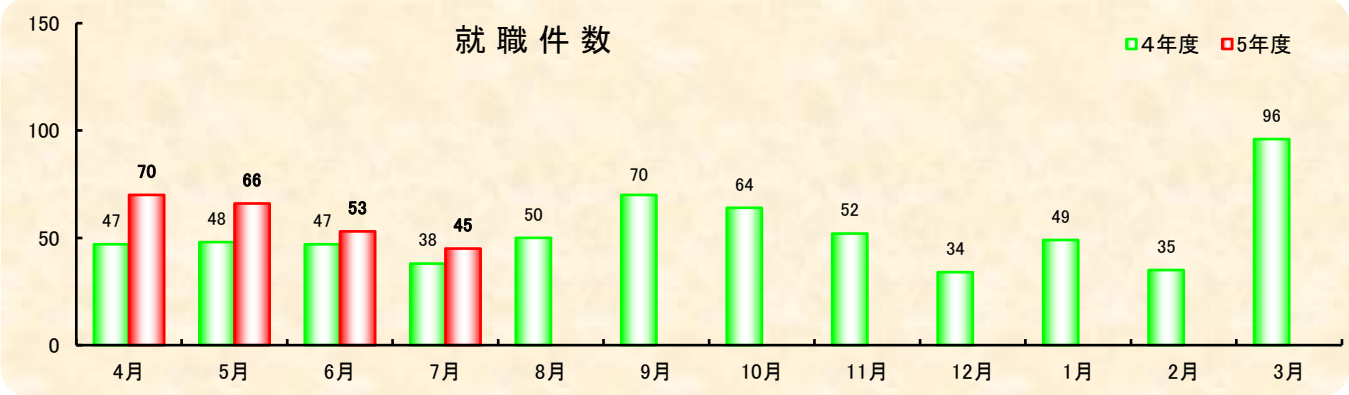

Hello Work KUMAGE 1

1.職業紹介状況（学卒を除き、パートタイムを含む）

		計	男	女	前月	前年同月	前年同月比
求職・求人	A 新規求職申込件数	144	48	96	229	133	8.3
	常 用	119	43	76	136	104	14.4
	雇用保険受給者	20	6	14	25	23	▲ 13.0
	B 月間有効求職者数	755	377	378	746	746	1.2
	常 用	622	310	312	636	612	1.6
	雇用保険受給者	197	70	127	200	183	7.7
	C 新規求人数	337	*	*	361	357	▲ 5.6
	常 用	329	*	*	358	345	▲ 4.6
	D 月間有効求人数	1,053	*	*	1,064	931	13.1
紹介・就職	E 紹介件数	59	31	28	77	79	▲ 25.3
	常 用	56	28	28	71	77	▲ 27.3
	雇用保険受給者	10	5	5	7	12	▲ 16.7
	F 就職件数	45	23	22	53	38	18.4
	常 用	44	22	22	45	38	15.8
	雇用保険受給者	12	8	4	8	7	71.4
	G 充 足 数	42	*	*	44	37	13.5
	常 用	41	*	*	43	37	10.8
比率	新規求人倍率 （C／A）	2.34	*	*	1.58	2.68	▲ 0.34
	有効求人倍率 （D／B）	1.39	*	*	1.43	1.25	0.14
	就職率 【常用】（F／A）	37.0	51.2	28.9	33.1	36.5	0.50
	充足率 【常用】（G／C）	12.5	*	*	12.0	10.7	1.80

2.パートタイム職業紹介状況

	計	男	女	前月	前年同月	前年同月比
A 新規求職申込件数	62	16	46	59	38	63.2
B 月間有効求職者数	317	108	209	320	299	6.0
C 新規求人数	148	*	*	175	167	▲ 11.4
D 月間有効求人数	458	*	*	466	432	6.0
E 紹介件数	26	9	17	31	29	▲ 10.3
F 就職件数	21	7	14	32	15	40.0
新規求人倍率 （C／A）	2.39	*	*	2.97	4.39	▲ 2.00
有効求人倍率 （D／B）	1.44	*	*	1.46	1.44	0.00

※求職申込時の「性別」欄の記載が任意となったことから、男女の計は必ずしも一致しない

Hello Work KUMAGE 2

3. 雇用保険適用・給付取扱状況

			計	男	女	前月	前年同月	前年同月比
新規適用事業所数			4	*	*	7	1	300.0
月末適用事業所数			892	*	*	888	880	1.4
月末被保険者数			8,224	4,190	4,034	8,200	8,209	0.2
離職票交付枚数			89	*	*	214	65	36.9
一般	受給資格決定件数		43	15	28	36	30	43.3
	初回受給者数		44	15	29	51	48	▲ 8.3
	受給者実人員		165	67	98	145	138	19.6
	支給金額		16,774	7,745	9,029	16,582	13,262	26.5
高年齢	受給資格決定件数		15	5	10	20	6	150.0
	受給者数		20	13	7	21	9	122.2
	支給金額		4,422	3,231	1,191	4,906	1,720	157.1
特例	受給資格決定件数		23	5	18	104	26	▲ 11.5
	受給者数		97	55	42	17	102	▲ 4.9
	支給金額		17,786	10,808	6,978	3,407	19,460	▲ 8.6
就職促進給付	計	支給人員	23	14	9	24	10	130.0
		支給金額	10,730	7,644	3,086	8,636	3,001	257.6
	再就職	支給人員	21	12	9	21	8	162.5
		支給金額	10,535	7,449	3,086	8,244	2,830	272.2
	定着	受給者実人員	0	0	0	3	1	－
		支給金額	0	0	0	391	132	－
	就業	受給者実人員	0	0	0	0	1	－
		支給金額	0	0	0	0	39	－
高年齢雇用継続給付	受給要件確認件数		1	1	0	3	1	±0
	受給者実人員		99	70	29	34	118	▲ 16.1
	支給金額		2,357	1,843	514	784	2,847	▲ 17.2
育児休業給付	基本給付金	受給要件確認件数	9	3	6	0	3	200.0
		受給者実人員	34	4	30	31	42	▲ 19.0
		支給金額	4,297	667	3,629	3,964	6,039	▲ 28.9
	職場復帰	受給者数	0	0	0	0	0	－
		支給金額	0	0	0	0	0	－
教育訓練給付	受給者数		6	5	1	0	0	－
	支給金額		254	207	47	0	0	－

金額単位：千円

全国・鹿児島県・管内　雇用失業情勢

鹿児島公共職業安定所熊毛出張所

年度 月別	全国 完全失業者数（万人）	全国 完全失業率（%）	全国 新規求人倍率（倍）	全国 有効求人倍率（倍）	鹿児島県 月間有効求人数（人）	鹿児島県 月間有効求職者数（人）	鹿児島県 新規求人倍率（倍）	鹿児島県 有効求人倍率（倍）	管内（西之表市・熊毛郡） 月間有効求人数（人）	管内 県内割合	管内 月間有効求職者数（人）	管内 県内割合	管内 新規求人倍率（倍）	管内 有効求人倍率（倍）
4年 4月	176	2.5	2.19	**1.23**	45,080	34,553	2.24	**1.35**	921	2.0	617	1.8	2.04	**1.49**
5月	180	2.6	2.27	**1.24**	43,736	34,746	2.28	**1.36**	918	2.1	654	1.9	2.05	**1.40**
6月	180	2.6	2.24	**1.27**	43,854	34,658	2.16	**1.36**	906	2.1	737	2.1	1.52	**1.23**
7月	176	2.6	2.40	**1.29**	43,864	33,238	2.46	**1.38**	931	2.1	746	2.2	2.68	**1.25**
8月	175	2.5	2.32	**1.32**	43,511	33,307	2.17	**1.34**	961	2.2	751	2.2	2.83	**1.28**
9月	183	2.6	2.27	**1.34**	43,630	33,120	2.27	**1.36**	1,012	2.3	651	2.0	3.31	**1.55**
10月	178	2.6	2.33	**1.35**	44,629	33,014	2.23	**1.35**	1,042	2.3	613	1.9	3.32	**1.70**
11月	173	2.5	2.42	**1.35**	44,546	32,230	2.13	**1.32**	1,025	2.3	585	1.8	3.75	**1.75**
12月	171	2.5	2.39	**1.35**	44,762	30,399	2.36	**1.36**	1,100	2.5	538	1.8	5.34	**2.04**
5年 1月	167	2.4	2.38	**1.35**	45,194	31,550	2.21	**1.36**	1,115	2.5	549	1.7	3.11	**2.03**
2月	180	2.6	2.32	**1.34**	44,075	33,870	2.04	**1.30**	1,091	2.5	579	1.7	2.89	**1.88**
3月	195	2.8	2.29	**1.32**	45,662	34,849	2.07	**1.26**	1,057	2.3	649	1.9	2.27	**1.63**
5年 4月	180	2.6	2.23	**1.32**	42,411	36,145	1.92	**1.21**	979	2.3	639	1.8	2.14	**1.53**
5月	177	2.6	2.36	**1.31**	41,564	36,408	2.14	**1.21**	1,018	2.4	651	1.9	2.30	**1.56**
6月	173	2.5	2.32	**1.30**	41,246	35,978	2.09	**1.22**	1,064	2.6	746	2.1	1.58	**1.43**
7月	184	2.7	2.27	**1.29**	41,650	34,815	1.96	**1.20**	1,053	2.5	755	2.2	2.34	**1.39**
8月														
9月														
10月														
11月														
12月														
6年 1月														
2月														
3月														

（注）1．新規学卒を除き，パートタイムを含む。

2．完全失業率及び全国・鹿児島県の新規・有効求人倍率は，季節調整値替済である。なお、令和3年12月以前の数値は新季節調整値により改訂されている。