ハローワーク加世田
業 務 月 報

令和5年7月分

発行元：加 世 田 公 共 職 業 安 定 所
所在地：南さつま市加世田東本町35-11
ＴＥＬ： ０９９３－５３－５１１１

管轄区域（南さつま市、枕崎市、南九州市のうち川辺町・知覧町）

1．受理地別求人倍率の推移（ パートを含む、年度平均は原数値、各月は季節調整値 ）

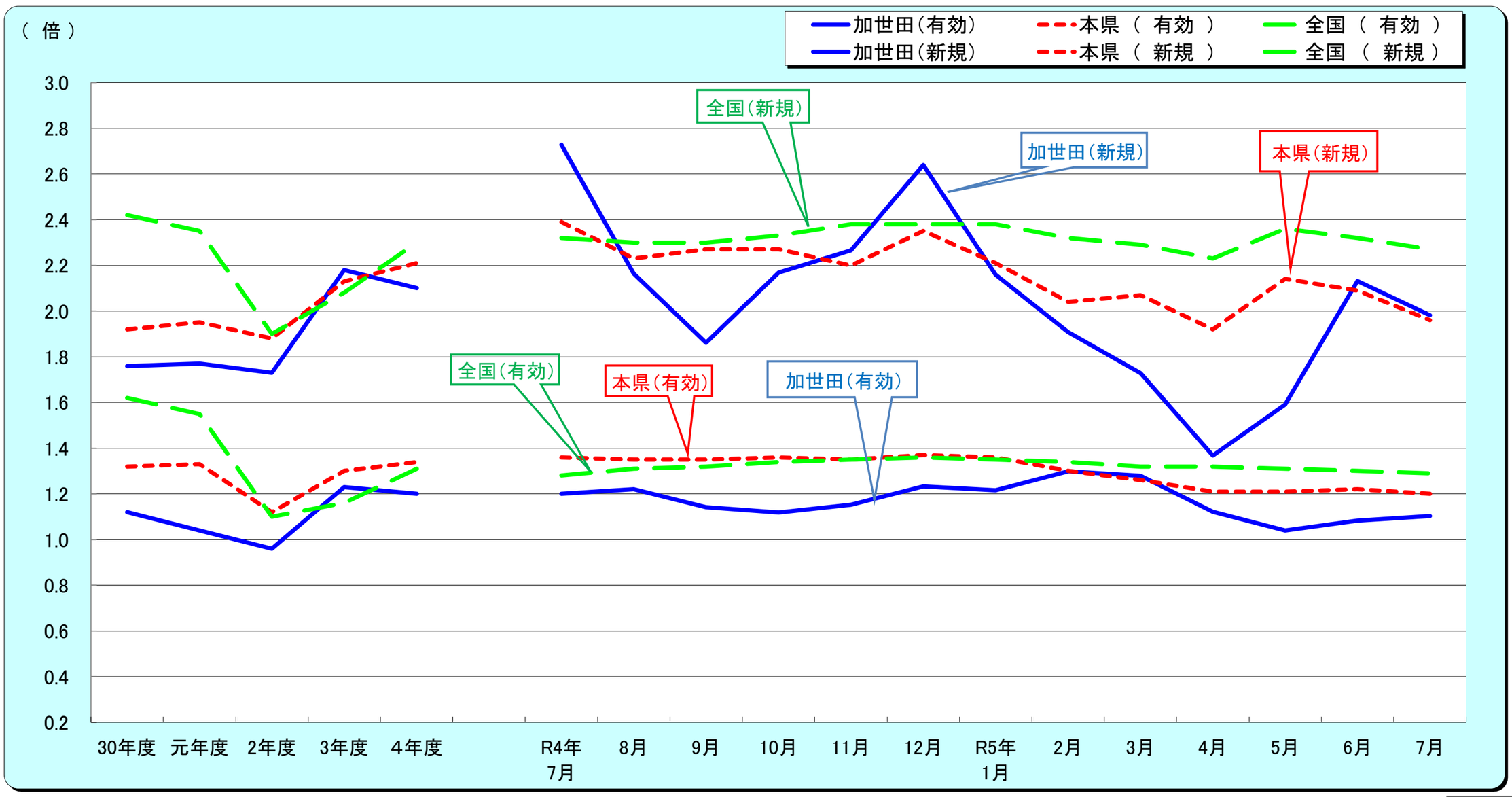

		30年度	元年度	2年度	3年度	4年度	R4年7月	8月	9月	10月	11月	12月	R5年1月	2月	3月	4月	5月	6月	7月
受理地別有効求人倍率	加世田	1.12	1.04	0.96	1.23	1.20	1.20	1.22	1.14	1.12	1.15	1.23	1.22	1.30	1.28	1.12	1.04	1.08	1.10
	本県	1.32	1.33	1.12	1.30	1.34	1.36	1.35	1.35	1.36	1.35	1.37	1.36	1.30	1.26	1.21	1.21	1.22	1.20
	全国	1.62	1.55	1.10	1.16	1.31	1.28	1.31	1.32	1.34	1.35	1.36	1.35	1.34	1.32	1.32	1.31	1.30	1.29
受理地別新規求人倍率	加世田	1.76	1.77	1.73	2.18	2.10	2.73	2.16	1.86	2.17	2.27	2.64	2.16	1.91	1.73	1.37	1.59	2.13	1.98
	本県	1.92	1.95	1.88	2.13	2.21	2.39	2.23	2.27	2.27	2.20	2.35	2.21	2.04	2.07	1.92	2.14	2.09	1.96
	全国	2.42	2.35	1.90	2.08	2.30	2.32	2.30	2.30	2.33	2.38	2.38	2.38	2.32	2.29	2.23	2.36	2.32	2.27
完全失業率（%）	全国	2.4	2.3	2.9	2.8	2.6	2.6	2.5	2.6	2.6	2.5	2.5	2.4	2.6	2.8	2.6	2.6	2.5	2.7
完全失業者数（万人）	全国	166	162	198	191	178	176	177	187	178	165	158	164	174	193	190	188	179	183

※全国及び本県の4年12月以前の各月の季節調整値（下線部分）は季節調整値替済み、年度平均は原数値

2. 求人(※受理値)・求職の動向

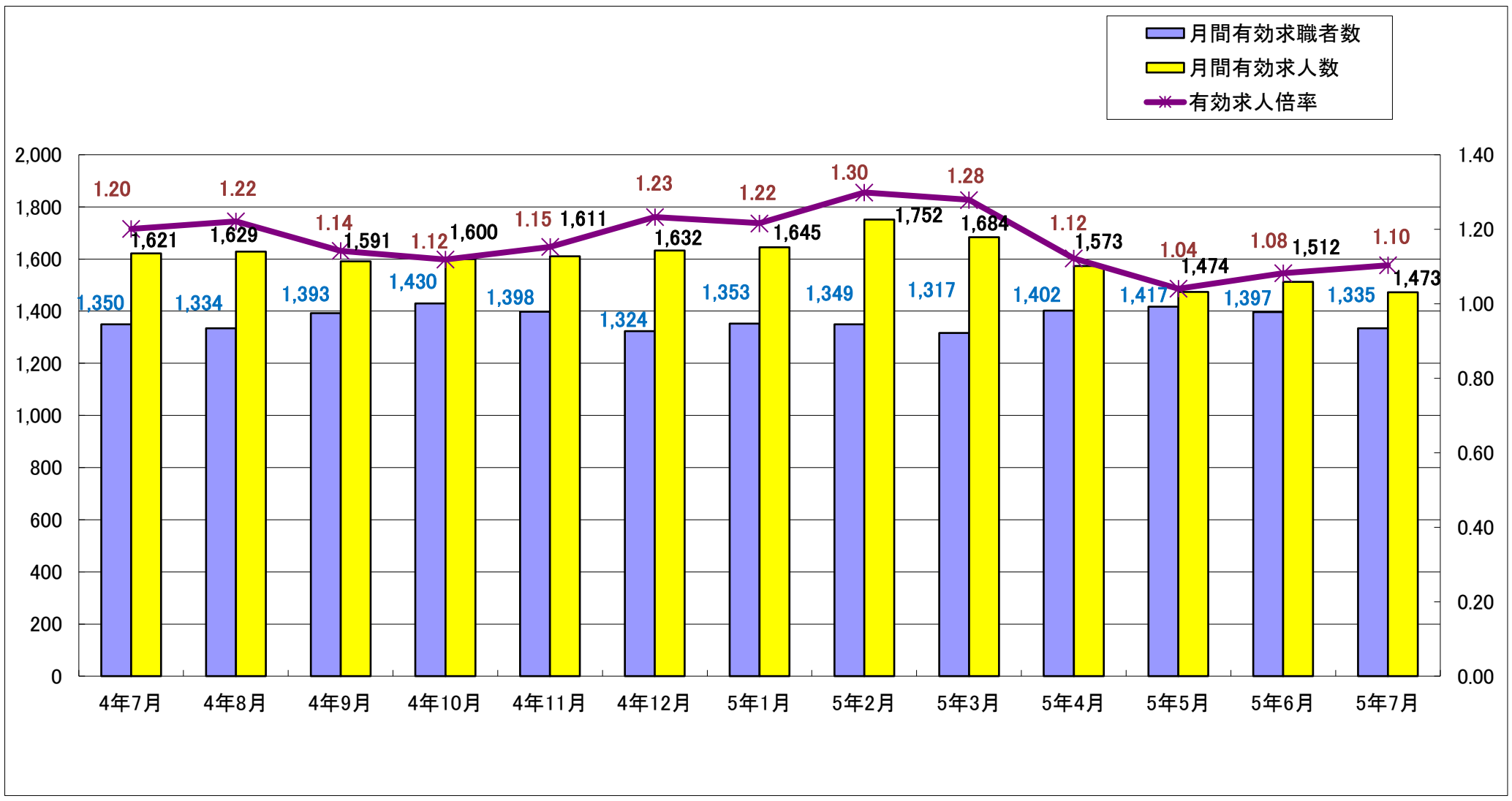

3. 雇用保険の動向

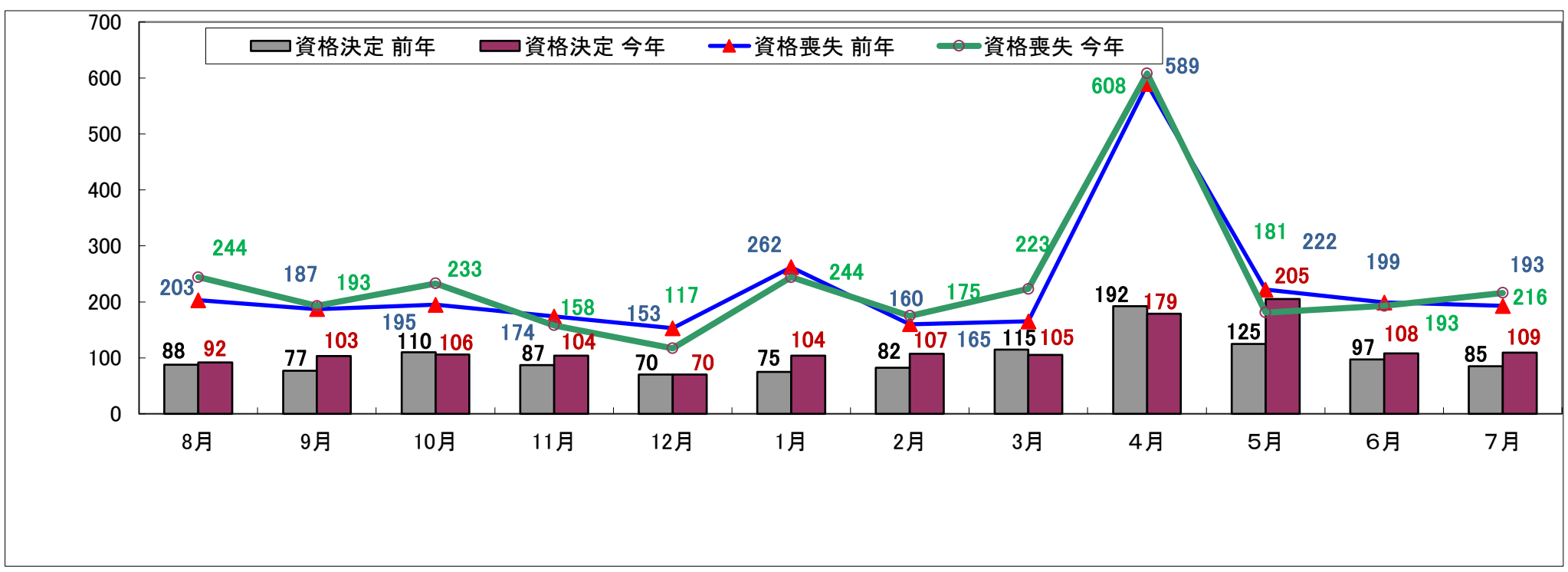

	4年7月	4年8月	4年9月	4年10月	4年11月	4年12月	5年1月	5年2月	5年3月	5年4月	5年5月	5年6月	5年7月
新規求職者数	213	251	287	286	245	202	302	344	317	416	293	274	265
有効求職者数	1,350	1,334	1,393	1,430	1,398	1,324	1,353	1,349	1,317	1,402	1,417	1,397	1,335
新規求人数	581	543	534	620	555	533	652	656	548	569	466	584	525
有効求人数	1,621	1,629	1,591	1,600	1,611	1,632	1,645	1,752	1,684	1,573	1,474	1,512	1,473
紹介件数	205	198	223	243	177	172	251	297	279	215	240	239	202
就職件数	113	96	112	105	115	94	117	134	163	111	138	134	114
就職率(%)	53.1	38.2	39.0	36.7	46.9	46.5	38.7	39.0	51.4	26.7	47.1	48.9	43.0
充足率(%)	17.7	16.4	17.6	14.7	17.3	15.9	15.3	19.4	25.9	15.6	24.5	19.9	17.5
資格取得件数	233	226	175	156	188	148	196	157	207	303	465	229	178
資格喪失件数	193	244	193	233	158	117	244	175	223	608	181	193	216
会社都合離職者	4	22	4	10	3	5	2	5	28	60	6	30	11
離職票交付件数	150	179	132	181	116	87	199	137	178	496	142	137	149
受給資格決定件数(一般・一時金)	85	92	103	106	104	70	104	107	105	179	205	108	109
受給者実人員	312	329	323	288	278	278	298	272	280	296	366	332	374

4. 一般職業紹介状況（新規学卒除き、パート含む）

区分 / 項目		合計	男	女	前月	前年同月	前年同月比（%）
求職	A. 新規求職申込件数（オンライン登録者含む）	265	129	136	274	213	24.4
	常用	261	128	133	271	210	24.3
	雇用保険受給者	58	22	36	54	39	48.7
	B 月間有効求職者数（オンライン登録者含む）	1,335	636	698	1,397	1,350	▲ 1.1
	常用	1,324	631	692	1,388	1,340	▲ 1.2
	雇用保険受給者	468	176	292	457	395	18.5
求人	C 新規求人数（※受理値）	525			584	581	▲ 9.6
	常用	476			551	530	▲ 10.2
	D 月間有効求人数（※受理値）	1,473			1,512	1,621	▲ 9.1
	常用	1,371			1,439	1,477	▲ 7.2
紹介	E 紹介件数	202	95	107	239	205	▲ 1.5
	常用	191	89	102	229	183	4.4
	雇用保険受給者	60	21	39	43	41	46.3
就職	F 就職件数（オンライン紹介含む）	114	47	67	134	113	0.9
	常用	108	41	67	128	94	14.9
	雇用保険受給者	33	7	26	33	21	57.1
比率	受理地別新規求人倍率（C/A）	1.98			2.13	2.73	▲0.75P
	受理地別有効求人倍率（D/B）	1.10			1.08	1.20	▲0.10P
	就職率（F/A×100）	43.0	36.4	49.3	48.9	53.1	▲10.1P
	充足率	17.5			19.9	17.7	▲0.2P

5. パートタイム職業紹介状況

区分 / 項目	合計	男	女	前月	前年同月	前年同月比（%）
A. 新規求職申込件数	109	44	65	114	104	4.8
B. 月間有効求職者数	589	189	399	653	623	▲ 5.5
C. 新規求人数（※受理値）	190			252	202	▲ 5.9
D. 月間有効求人数（※受理値）	581			591	628	▲ 7.5
E. 紹介件数	100	40	60	115	110	▲ 9.1
F. 就職件数	56	27	29	69	55	1.8
受理地別新規求人倍率（C/A）	1.74			2.21	1.94	▲0.20P
受理地別有効求人倍率（D/B）	0.99			0.91	1.01	▲0.02P

*ハローワークでは性別の記入が無くとも求職を受理するので、男女の合計数と総数が一致しない場合があります。

6.雇用保険適用取扱状況

区分 / 項目	合計	男	女	前月	前年同月	前年同月比（%）
新規適用事業所数	1			3	2	▲ 50.0
廃止事業所数	5			6	0	－
月末現在適用事業所数	1,394			1,398	1,408	▲ 1.0
資格取得者数	178	80	98	229	233	▲ 23.6
資格喪失者数	216	92	124	193	193	11.9
うち事業主都合	11	4	7	30	4	175.0
月末現在被保険者数	17,987	8,670	9,317	18,027	18,146	▲ 0.9

7.雇用保険給付取扱状況

区分	項目		合計	男	女	前月	前年同月	前年同月比（%）
一般	支給金額（千円）		38,690	17,695	20,996	36,442	30,324	27.6
一般	基本手当	受給資格決定件数	76	27	49	82	69	10.1
一般	基本手当	初回受給者数	97	33	64	69	72	34.7
一般	基本手当	受給者実人員	342	137	205	307	294	16.3
一般	基本手当	支給金額（千円）	38,090	17,543	20,547	35,666	30,175	26.2
高年齢	受給資格決定件数		32	20	12	26	15	113.3
高年齢	受給者数		32	21	11	25	17	88.2
高年齢	支給金額（千円）		6,959	5,216	1,743	5,282	3,777	84.2
特例	受給資格決定件数		1	0	1	0	1	0.0
特例	受給者数		0	0	0	0	1	▲ 100.0
特例	支給金額（千円）		0	0	0	0	239	▲ 100.0
就職促進給付	計	支給人員	32	9	23	48	40	▲ 20.0
就職促進給付	計	支給金額（千円）	9,975	3,029	6,946	15,691	11,699	▲14.7
就職促進給付	うち再就職手当	支給人員	27	8	19	40	34	▲ 20.6
就職促進給付	うち再就職手当	支給金額（千円）	9,496	3,009	6,487	14,655	10,550	▲10.0
就職促進給付	うち就業手当	支給人員	0	0	0	2	0	－
就職促進給付	うち就業手当	支給金額（千円）	0	0	0	119	0	－
就職促進給付	うち就業促進定着手当	支給人員	3	1	2	6	6	▲ 50.0
就職促進給付	うち就業促進定着手当	支給金額（千円）	246	20	226	918	1,149	▲78.6
教育訓練給付	通学制	受給者数	0	0	0	1	1	▲ 100.0
教育訓練給付	通学制	支給金額（千円）	0	0	0	52	53	▲ 100.0
教育訓練給付	通信制	受給者数	0	0	0	0	0	－
教育訓練給付	通信制	支給金額（千円）	0	0	0	0	0	－
雇用継続給付	高年齢雇用継続給付	受給者実人員	222	174	48	120	192	15.6
雇用継続給付	高年齢雇用継続給付	支給金額（千円）	5,018	4,161	857	2,703	4,341	15.6
雇用継続給付	育児休業給付	受給者実人員	138	0	138	94	131	5.3
雇用継続給付	育児休業給付	支給金額（千円）	14,199	0	14,199	9,962	14,467	▲1.9
雇用継続給付	介護休業給付	受給者実人員	4	0	4	0	0	－
雇用継続給付	介護休業給付	支給金額（千円）	460	0	460	0	0	－