（令和5年6月）

業務月報（令和5年6月）

（ハローワーク名瀬）

名瀬公共職業安定所
（徳之島分室を含む）

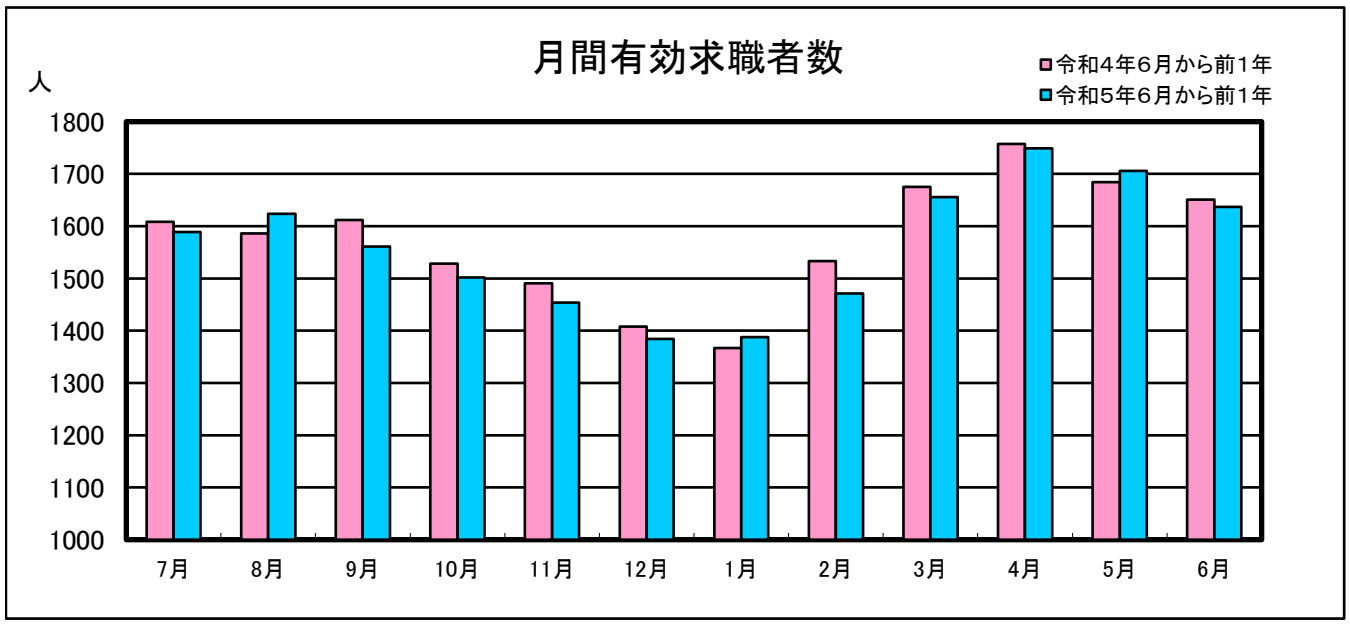

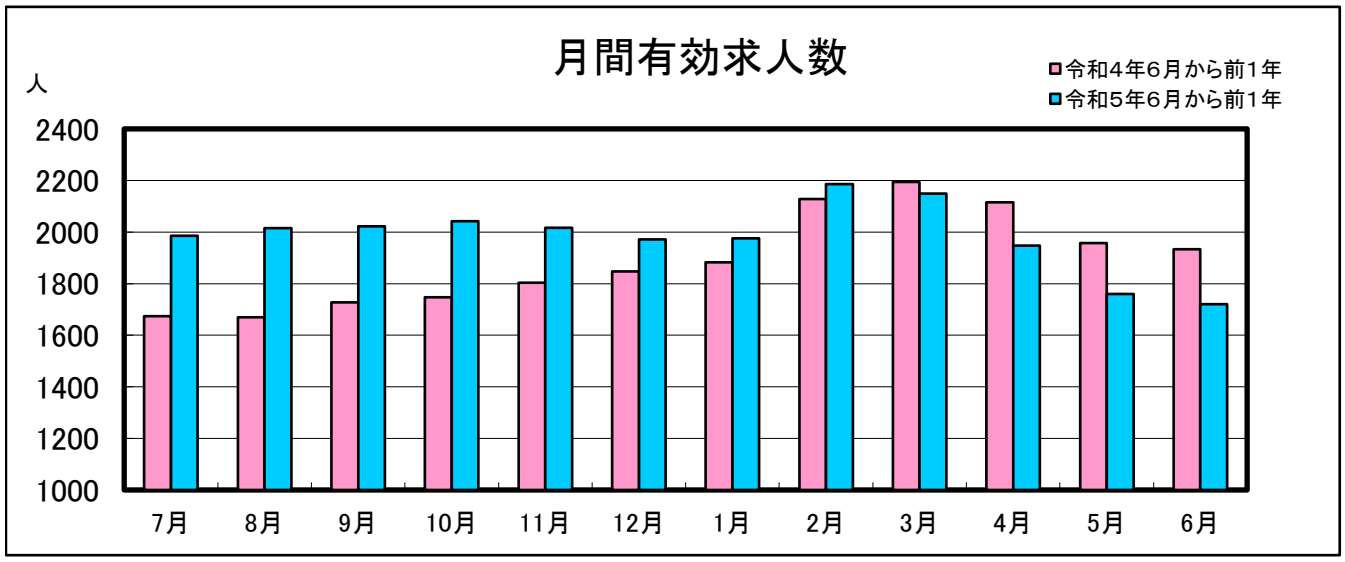

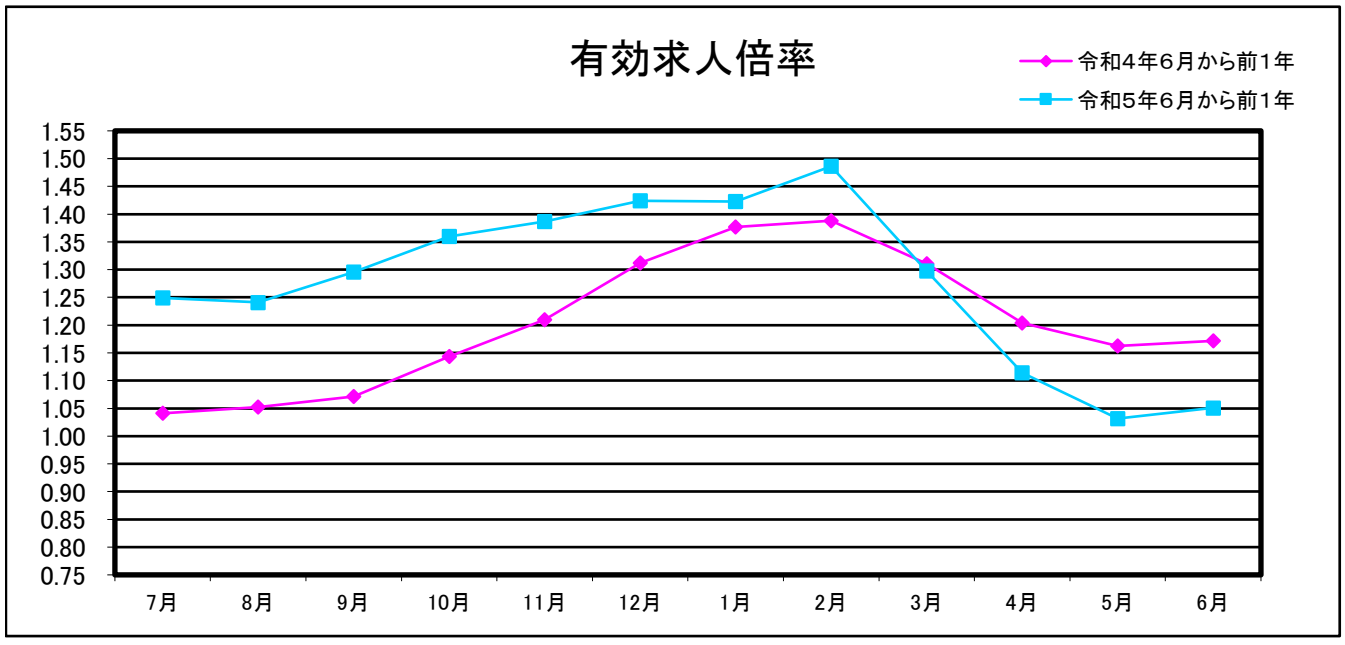

（令和5年6月）

1　一般職業紹介状況（新規学卒を除き、パートを含む）

項　　目		合　計	男	女	前月比（%）	前年同月比（%）
A　新規求職申込件数		307	152	155	▲ 17.7	▲ 5.0
	常用	303	148	155	▲ 15.6	▲ 5.6
	保険受給者	92	47	45	▲ 25.2	▲ 3.2
B　月間有効求職者数		1,637	795	841	▲ 4.0	▲ 0.9
	常用	1,616	780	835	▲ 4.1	▲ 0.9
	保険受給者	579	241	338	3.2	▲ 11.6
C　新規求人数		580	－	－	▲ 7.2	▲ 15.8
	常用	565	－	－	▲ 8.0	▲ 14.7
D　月間有効求人数		1,720	－	－	▲ 2.3	▲ 11.1
	常用	1,676	－	－	▲ 1.6	▲ 10.8
E　紹介件数		220	104	116	1.4	▲ 6.0
	常用	209	100	109	2.5	▲ 4.6
	保険受給者	50	21	29	2.0	0.0
F　就職件数		95	34	61	▲ 38.3	▲ 20.8
	常用	92	33	59	▲ 38.7	▲ 14.0
	保険受給者	22	8	14	▲ 46.3	▲ 33.3
	県外	2	1	1	▲ 33.3	0.0
G　充足数		93	－	－	▲ 32.6	▲ 23.1
	常用	90	－	－	▲ 33.3	▲ 16.7
新規求人倍率　C／A（倍）		1.89	―	―	0.21	▲ 0.24
有効求人倍率　D／B（倍）		1.05	―	―	0.02	▲ 0.12
就職率　F／A×100（%）		30.9	22.4	39.4	▲ 10.34	▲ 6.21
充足率G／C×100（%）		16.0	―	―	▲ 6.05	▲ 1.53

2　パートタイム職業紹介状況

項　　目	合　計	男	女	前月比（%）	前年同月比（%）
A　新規求職申込件数	126	43	83	▲ 30.8	▲ 17.7
B　月間有効求職者数	804	286	518	▲ 6.5	▲ 0.1
C　新規求人数	267	－	－	0.8	▲ 16.0
D　月間有効求人数	782	－	－	▲ 0.6	▲ 9.5
E　紹介件数	101	32	69	▲ 7.3	▲ 17.2
F　就職件数	50	11	39	▲ 27.5	▲ 21.9
新規求人倍率　C／A（倍）	2.12	―	―	0.66	0.04
有効求人倍率　D／B（倍）	0.97	―	―	0.06	▲ 0.10

（令和5年6月）

３　中高年齢者職業紹介状況（パートを含む）

項　　目	合　計	男	女	前月比（%）	前年同月比（%）
新規求職申込件数	181	101	80	▲ 21.0	5.2
月間有効求職者数	983	525	457	▲ 4.6	4.2
紹 介 件 数	114	61	53	▲ 5.8	▲ 0.9
就 職 件 数	48	16	32	▲ 33.3	▲ 12.7

４　産業別新規求人・充足状況

項　　目	新規求人			充　足		
	新規求人数	前月比（%）	前年同月比（%）	充足数	前月比（%）	前年同月比（%）
A,B 農，林，漁業	9	▲ 50.0	▲ 60.9	2	100.0	0.0
C 鉱業，採石業，砂利採取業	0	0.0	0.0	0	0.0	0.0
D 建 設 業	40	▲ 42.9	0.0	7	0.0	75.0
E 製 造 業	5	▲ 70.6	▲ 64.3	4	0.0	▲ 20.0
F 電気・ガス・熱供給・水道業	1	▲ 80.0	▲ 75.0	2	200.0	100.0
G 情 報 通 信 業	4	▲ 50.0	▲ 63.6	1	▲ 50.0	▲ 50.0
H 運輸業，郵便業	17	▲ 43.3	▲ 19.1	3	0.0	▲ 50.0
I 卸売業，小売業	79	4.0	▲ 36.3	12	▲ 42.9	▲ 36.8
J 金融業，保険業	10	0.0	400.0	0	▲ 100.0	0.0
K 不動産業，物品賃貸業	11	▲ 15.4	▲ 8.3	4	0.0	0.0
L 学術研究，専門・技術サービス業	19	850.0	90.0	2	0.0	100.0
M 宿泊業，飲食サービス業	60	▲ 34.8	▲ 27.7	10	▲ 16.7	25.0
N 生活関連サービス業，娯楽業	30	233.3	20.0	1	▲ 85.7	▲ 66.7
O 教育，学習支援業	0	0.0	▲ 100.0	0	▲ 100.0	▲ 100.0
P 医療 ， 福祉業	230	11.1	▲ 10.2	35	▲ 35.2	▲ 12.5
Q 複合サービス事業	2	▲ 71.4	▲ 60.0	0	▲ 200.0	▲ 100.0
R サービス業（他に分類されないもの）	34	▲ 2.9	30.8	5	▲ 28.6	▲ 28.6
S 公務（他に分類されるものを除く）・その他	29	11.5	▲ 9.4	4	▲ 60.0	▲ 76.5
合計	580	▲ 7.2	▲ 15.8	92	▲ 33.3	▲ 24.0

＊新規求人数 ・・・・・・・・・・・・・・・・・・・・・・ 当月中に新たに自安定所（管内）で受理した求人数（採用予定人員）
＊就職件数 ・・・・・・・・・・・・・・・・・・・・・・・ 自安定所の紹介により就職したことを確認した件数
＊充足数 ・・・・・・・・・・・・・・・・・・・・・・・・・ 管内の有効求人が、安定所の紹介により求職者と結びついた件数
＊求人倍率 ・・・・・・・・・・・・・・・・・・・・・・・ １人の求職者に対する求人数の割合
＊有効求人倍率・・・・・・・・・・・・・・・・・・・・・ 月間有効求人数を月間有効求職者数で除して得た数値
＊就職率 ・・・・・・・・・・・・・・・・・・・・・・・・・ 求職者に対する就職件数の割合（本月報では、新規求職者に対する数値）
＊充足率 ・・・・・・・・・・・・・・・・・・・・・・・・・ 管内の新規求人に対する充足数の割合
＊前年同月比について、例えば、当月が0、前年同月が2の場合は、「▲200%」と表示
＊雇用保険関係の支給金額の前年同月比については、当月、あるいは前年同月が0の場合は、「－」と表示

（令和5年6月）

5. 雇用保険適用状況

項　　目	合　計	男	女	前年同月数	前年同月比(%)
新規適用事業所数	11	－	－	6	83.3
廃止事業所数	6	－	－	4	50.0
月末適用事業所数	2,345	－	－	2,320	1.1
資格取得者数	431	203	228	396	8.8
資格喪失者数	316	150	166	288	9.7
離職票交付枚数	204	－	－	184	10.9
月末被保険者数	22,075	11,110	10,965	22,079	▲ 0.0

6. 雇用保険失業等給付状況

項　　目				合　計	男	女	前年同月数	前年同月比(%)
求職者給付	一般求職者給付	基本手当	受給資格決定件数	134	61	73	138	▲ 2.9
			初回受給者数	147	67	80	122	20.5
			受給者実人員	399	162	237	466	▲ 14.4
			基本手当支給総額(千円)	44,573	21,881	22,692	54,327	▲ 18.0
		技能習得手当及び寄宿手当	受給者実人員	2	0	2	2	0.0
			支給金額(千円)	22	0	22	3	633.3
		傷病手当	受給者実人員	1	0	1	0	100.0
			支給金額(千円)	213	0	213	0	－
	高年齢求職者給付金		受給資格決定件数	31	15	16	38	▲ 18.4
			受給者数	34	19	15	32	6.3
			支給金額(千円)	7,493	4,867	2,626	6,449	16.2
	特例一時金		受給資格決定件数	8	6	2	0	800.0
			受給者数	11	8	3	12	▲ 8.3
			支給金額(千円)	2,129	1,571	558	2,238	▲ 4.9
	日雇労働求職者給付金		総受給者実人員	0	0	0	0	0.0
			総支給金額(千円)	0	0	0	0	－
就職促進給付	再就職手当		支給人員	52	23	29	50	4.0
			支給金額(千円)	21,620	10,680	10,940	17,879	20.9
	就業促進定着手当		支給人員	8	5	3	3	166.7
			支給金額(千円)	1,304	956	348	411	217.3
	就業手当		受給者実人員	1	0	1	3	▲ 66.7
			支給金額(千円)	16	0	16	153	▲ 89.5
	常用就職支度手当		支給人員	0	0	0	0	0.0
			支給金額(千円)	0	0	0	0	－
教育訓練給付	一般教育訓練給付		受給者数	1	1	0	6	▲ 83.3
			支給金額(千円)	57	57	0	363	▲ 84.3
	専門実践教育訓練給付		受給者数	4	0	4	5	▲ 20.0
			支給金額(千円)	1,149	0	1,149	1,008	14.0
	教育訓練支援給付		受給者実人員	11	3	8	13	▲ 15.4
			支給金額(千円)	2,493	793	1,700	2,871	▲ 13.2
雇用継続給付	高年齢雇用継続給付		受給者実人員	39	26	13	63	▲ 38.1
			支給金額(千円)	818	613	205	1,117	▲ 26.8
	育児休業給付		受給者実人員	156	9	147	159	▲ 1.9
			支給金額(千円)	17,039	1,281	15,758	18,341	▲ 7.1
	介護休業給付		受給者数	3	0	3	3	0.0
			支給金額(千円)	604	0	604	975	▲ 38.1