ハローワーク加世田

業務月報

令和5年6月分

発行元：加世田公共職業安定所
所在地：南さつま市加世田東本町35-11
ＴＥＬ：０９９３－５３－５１１１

サンセットブリッジ（南さつま市）　　管轄区域（南さつま市、枕崎市、南九州市のうち川辺町・知覧町）

1．受理地別求人倍率の推移（ パートを含む、年度平均は原数値、各月は季節調整値 ）

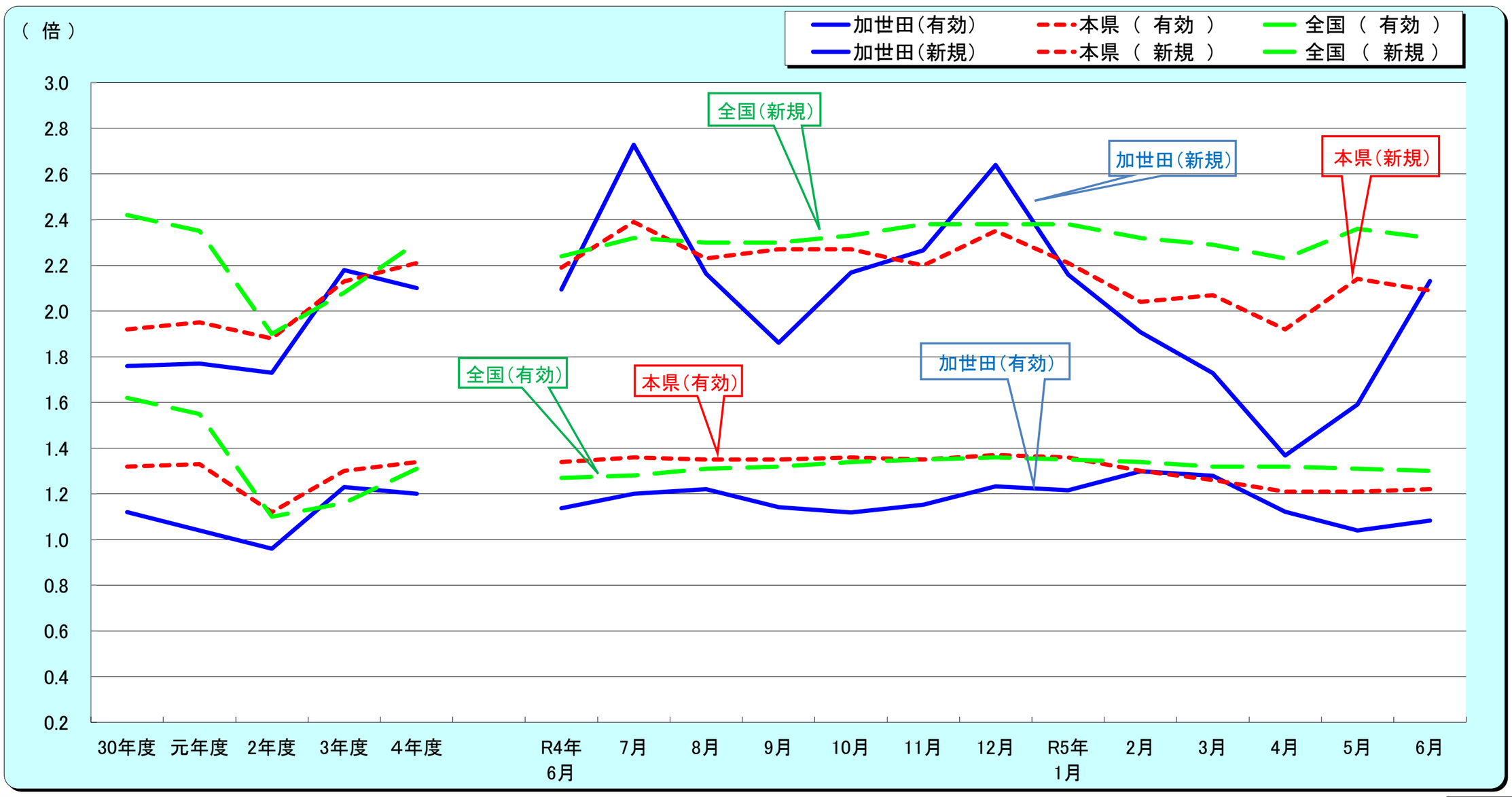

		30年度	元年度	2年度	3年度	4年度	R4年6月	7月	8月	9月	10月	11月	12月	R5年1月	2月	3月	4月	5月	6月
受理地別有効求人倍率	加世田	1.12	1.04	0.96	1.23	1.20	1.14	1.20	1.22	1.14	1.12	1.15	1.23	1.22	1.30	1.28	1.12	1.04	1.08
	本県	1.32	1.33	1.12	1.30	1.34	1.34	1.36	1.35	1.35	1.36	1.35	1.37	1.36	1.30	1.26	1.21	1.21	1.22
	全国	1.62	1.55	1.10	1.16	1.31	1.27	1.28	1.31	1.32	1.34	1.35	1.36	1.35	1.34	1.32	1.32	1.31	1.30
受理地別新規求人倍率	加世田	1.76	1.77	1.73	2.18	2.10	2.09	2.73	2.16	1.86	2.17	2.27	2.64	2.16	1.91	1.73	1.37	1.59	2.13
	本県	1.92	1.95	1.88	2.13	2.21	2.19	2.39	2.23	2.27	2.27	2.20	2.35	2.21	2.04	2.07	1.92	2.14	2.09
	全国	2.42	2.35	1.90	2.08	2.30	2.24	2.32	2.30	2.30	2.33	2.38	2.38	2.38	2.32	2.29	2.23	2.36	2.32
完全失業率（%）	全国	2.4	2.3	2.9	2.8	2.6	2.6	2.6	2.5	2.6	2.6	2.5	2.5	2.4	2.6	2.8	2.6	2.6	2.5
完全失業者数（万人）	全国	166	162	198	191	178	186	176	177	187	178	165	158	164	174	193	190	188	179

※全国及び本県の4年12月以前の各月の季節調整値（下線部分）は季節調整値替済み、年度平均は原数値

2. 求人(※受理値)・求職の動向

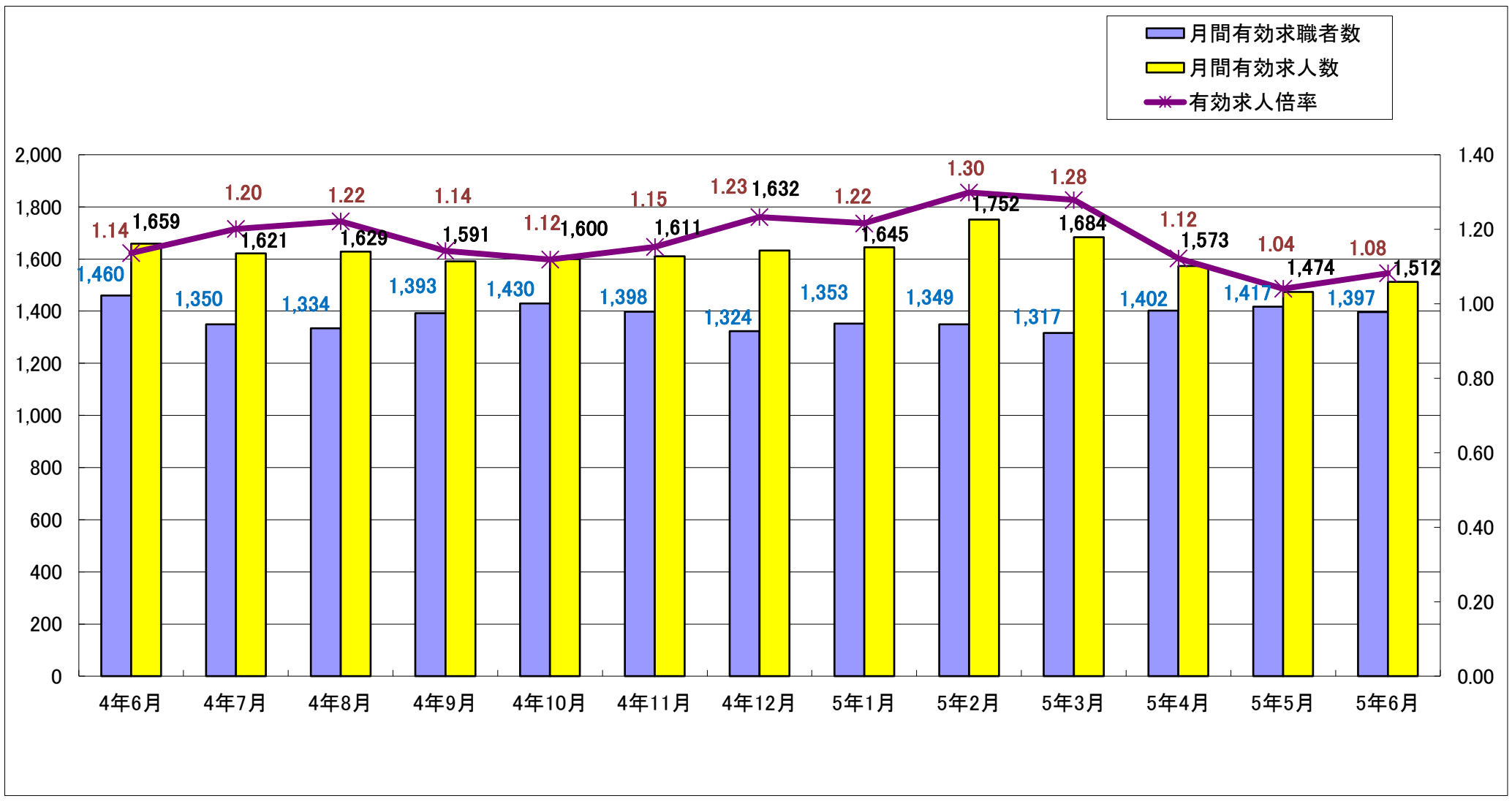

3. 雇用保険の動向

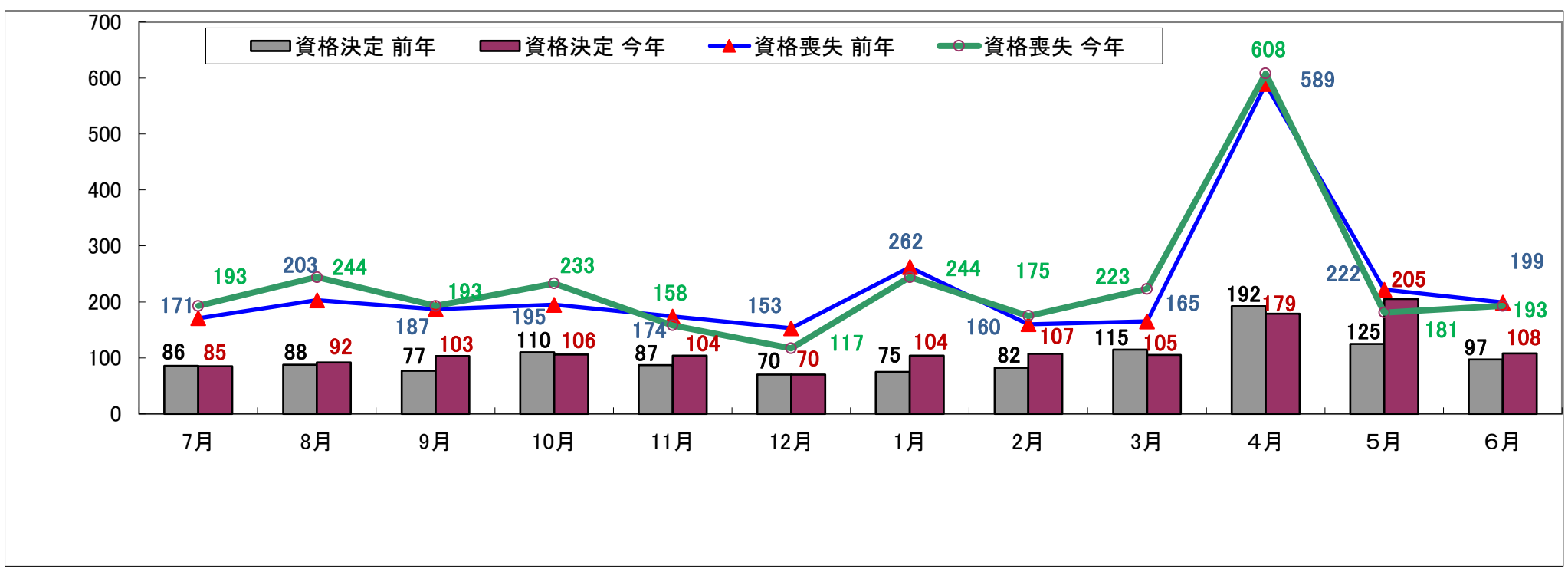

	4年6月	4年7月	4年8月	4年9月	4年10月	4年11月	4年12月	5年1月	5年2月	5年3月	5年4月	5年5月	5年6月
新規求職者数	285	213	251	287	286	245	202	302	344	317	416	293	274
有効求職者数	1,460	1,350	1,334	1,393	1,430	1,398	1,324	1,353	1,349	1,317	1,402	1,417	1,397
新規求人数	597	581	543	534	620	555	533	652	656	548	569	466	584
有効求人数	1,659	1,621	1,629	1,591	1,600	1,611	1,632	1,645	1,752	1,684	1,573	1,474	1,512
紹介件数	260	205	198	223	243	177	172	251	297	279	215	240	239
就職件数	144	113	96	112	105	115	94	117	134	163	111	138	134
就職率(%)	50.5	53.1	38.2	39.0	36.7	46.9	46.5	38.7	39.0	51.4	26.7	47.1	48.9
充足率(%)	19.9	17.7	16.4	17.6	14.7	17.3	15.9	15.3	19.4	25.9	15.6	24.5	19.9
資格取得件数	208	233	226	175	156	188	148	196	157	207	303	465	229
資格喪失件数	199	193	244	193	233	158	117	244	175	223	608	181	193
会社都合離職者	5	4	22	4	10	3	5	2	5	28	60	6	30
離職票交付件数	128	150	179	132	181	116	87	199	137	178	496	142	137
受給資格決定件数(一般・一時金)	97	85	92	103	106	104	70	104	107	105	179	205	108
受給者実人員	303	312	329	323	288	278	278	298	272	280	296	366	332

4. 一般職業紹介状況（新規学卒除き、パート含む）

区分 / 項目		合計	男	女	前月	前年同月	前年同月比（%）
求職	A. 新規求職申込件数（オンライン登録者含む）	274	116	158	293	285	▲ 3.9
	常用	271	114	157	291	281	▲ 3.6
	雇用保険受給者	54	18	36	67	49	10.2
	B 月間有効求職者数（オンライン登録者含む）	1,397	649	746	1,417	1,460	▲ 4.3
	常用	1,388	644	742	1,410	1,451	▲ 4.3
	雇用保険受給者	457	175	282	418	404	13.1
求人	C 新規求人数（※受理値）	584			466	597	▲ 2.2
	常用	551			443	518	6.4
	D 月間有効求人数（※受理値）	1,512			1,474	1,659	▲ 8.9
	常用	1,439			1,403	1,526	▲ 5.7
紹介	E 紹介件数	239	96	143	240	260	▲ 8.1
	常用	229	89	140	232	235	▲ 2.6
	雇用保険受給者	43	16	27	37	42	2.4
就職	F 就職件数（オンライン紹介含む）	134	54	80	138	144	▲ 6.9
	常用	128	52	76	129	132	▲ 3.0
	雇用保険受給者	33	13	20	35	28	17.9
比率	受理地別新規求人倍率（C/A）	2.13			1.59	2.09	0.04P
	受理地別有効求人倍率（D/B）	1.08			1.04	1.14	▲0.06P
	就職率（F/A×100）	48.9	46.6	50.6	47.1	50.5	▲1.60P
	充足率	19.9			24.5	19.9	0P

5. パートタイム職業紹介状況

区分 / 項目	合計	男	女	前月	前年同月	前年同月比（%）
A. 新規求職申込件数	114	26	88	125	127	▲ 10.2
B. 月間有効求職者数	653	187	464	646	683	▲ 4.4
C. 新規求人数（※受理値）	252			195	267	▲ 5.6
D. 月間有効求人数（※受理値）	591			567	675	▲ 12.4
E. 紹介件数	115	34	81	95	125	▲ 8.0
F. 就職件数	69	14	55	61	86	▲ 19.8
受理地別新規求人倍率（C/A）	2.21			1.56	2.10	0.11P
受理地別有効求人倍率（D/B）	0.91			0.88	0.99	▲0.08P

*ハローワークでは性別の記入が無くとも求職を受理するので、男女の合計数と総数が一致しない場合があります。

6.雇用保険適用取扱状況

区分 / 項目	合計	男	女	前月	前年同月	前年同月比（%）
新規適用事業所数	3			3	4	▲ 25.0
廃止事業所数	6			5	5	20.0
月末現在適用事業所数	1,398			1,401	1,406	▲ 0.6
資格取得者数	229	112	117	465	208	10.1
資格喪失者数	193	85	108	181	199	▲ 3.0
うち事業主都合	30	4	26	6	5	500.0
月末現在被保険者数	18,027	8,684	9,343	17,990	18,107	▲ 0.4

7.雇用保険給付取扱状況

区分	項目		合計	男	女	前月	前年同月	前年同月比（%）
一般	支給金額（千円）		36,442	17,193	19,248	36,775	29,805	22.3
一般	基本手当	受給資格決定件数	82	29	53	151	69	18.8
一般	基本手当	初回受給者数	69	19	50	97	71	▲ 2.8
一般	基本手当	受給者実人員	307	120	187	291	279	10.0
一般	基本手当	支給金額（千円）	35,666	16,755	18,911	36,462	29,710	20.0
高年齢	受給資格決定件数		26	21	5	54	27	▲ 3.7
高年齢	受給者数		25	16	9	75	23	8.7
高年齢	支給金額（千円）		5,282	3,751	1,531	15,176	4,303	22.8
特例	受給資格決定件数		0	0	0	0	1	▲ 100.0
特例	受給者数		0	0	0	0	1	▲ 100.0
特例	支給金額（千円）		0	0	0	0	178	▲ 100.0
就職促進給付	計	支給人員	48	16	32	42	31	54.8
就職促進給付	計	支給金額（千円）	15,691	6,757	8,935	13,045	11,883	32.0
就職促進給付	うち再就職手当	支給人員	40	13	27	33	29	37.9
就職促進給付	うち再就職手当	支給金額（千円）	14,655	6,422	8,234	11,815	11,436	28.1
就職促進給付	うち就業手当	支給人員	2	0	2	2	0	－
就職促進給付	うち就業手当	支給金額（千円）	119	0	119	33	0	－
就職促進給付	うち就業促進定着手当	支給人員	6	3	3	7	2	200.0
就職促進給付	うち就業促進定着手当	支給金額（千円）	918	335	583	1,196	447	105.4
教育訓練給付	通学制	受給者数	1	1	0	1	1	0.0
教育訓練給付	通学制	支給金額（千円）	52	52	0	86	51	2.0
教育訓練給付	通信制	受給者数	0	0	0	0	0	－
教育訓練給付	通信制	支給金額（千円）	0	0	0	0	0	－
雇用継続給付	高年齢雇用継続給付	受給者実人員	120	81	39	201	151	▲ 20.5
雇用継続給付	高年齢雇用継続給付	支給金額（千円）	2,703	2,024	679	4,558	3,296	▲ 18.0
雇用継続給付	育児休業給付	受給者実人員	94	1	93	167	144	▲ 34.7
雇用継続給付	育児休業給付	支給金額（千円）	9,962	134	9,827	18,511	15,291	▲ 34.9
雇用継続給付	介護休業給付	受給者実人員	0	0	0	0	0	－
雇用継続給付	介護休業給付	支給金額（千円）	0	0	0	0	0	－