令和５年４月
業務月報

ハローワークくまげ

鹿児島公共職業安定所
熊 毛 出 張 所
鹿児島県西之表市西之表16314-6
種子島合同庁舎１Ｆ
TEL　0997-22-1318
FAX　0997-23-4852

H-ⅡAロケット
提供:JAXA

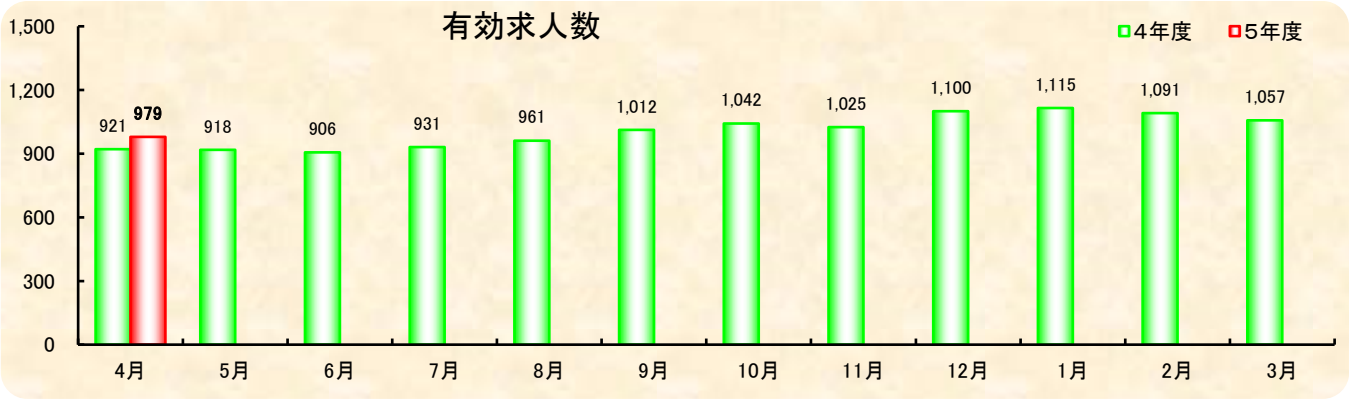

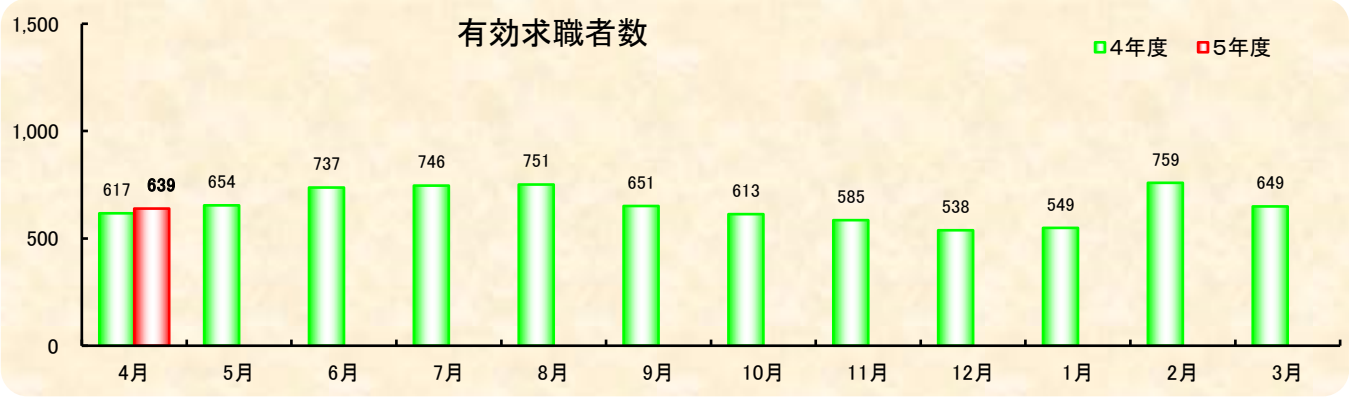

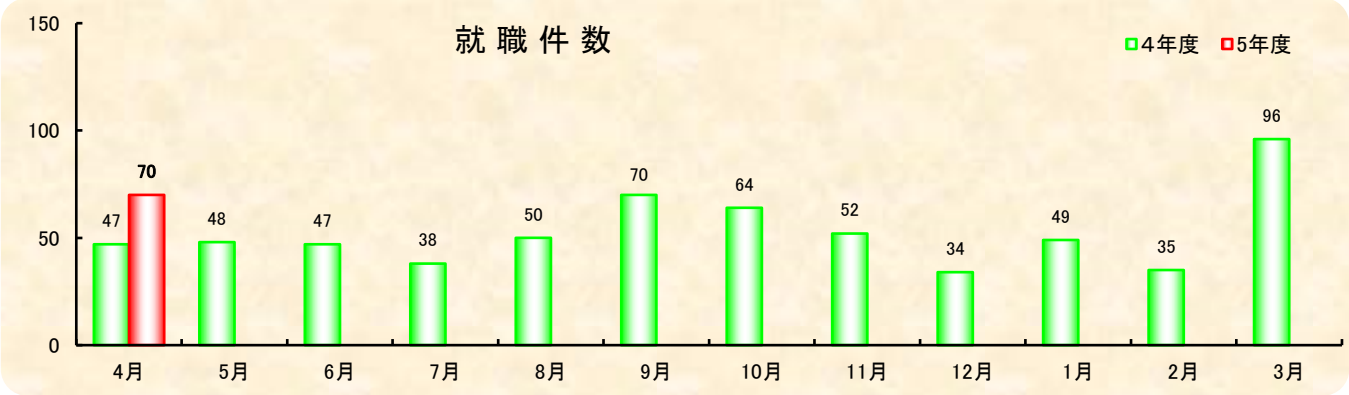

Hello Work KUMAGE 1

1.職業紹介状況（学卒を除き、パートタイムを含む）

		計	男	女	前月	前年同月	前年同月比
求職・求人	A 新規求職申込件数	169	73	96	158	164	3.0
	常 用	167	72	95	152	160	4.4
	雇用保険受給者	41	11	30	20	39	5.1
	B 月間有効求職者数	639	315	324	649	617	3.6
	常 用	631	313	318	638	599	5.3
	雇用保険受給者	169	65	104	161	152	11.2
	C 新規求人数	362	*	*	358	335	8.1
	常 用	349	*	*	323	315	10.8
	D 月間有効求人数	979	*	*	1,057	921	6.3
紹介・就職	E 紹介件数	99	51	48	132	77	28.6
	常 用	96	49	47	122	71	35.2
	雇用保険受給者	17	4	13	16	10	70.0
	F 就職件数	70	28	42	96	47	48.9
	常 用	68	27	41	88	44	54.5
	雇用保険受給者	13	4	9	23	9	44.4
	G 充 足 数	61	*	*	91	48	27.1
	常 用	60	*	*	84	45	33.3
比率	新規求人倍率 （C／A）	2.14	*	*	2.27	2.04	0.10
	有効求人倍率 （D／B）	1.53	*	*	1.63	1.49	0.04
	就職率 【常用】（F／A）	40.7	37.5	43.2	57.9	27.5	13.20
	充足率 【常用】（G／C）	17.2	*	*	26.0	14.3	2.90

2.パートタイム職業紹介状況

	計	男	女	前月	前年同月	前年同月比
A 新規求職申込件数	78	22	56	67	79	▲ 1.3
B 月間有効求職者数	317	115	202	318	293	8.2
C 新規求人数	152	*	*	164	149	2.0
D 月間有効求人数	412	*	*	479	414	▲ 0.5
E 紹介件数	37	15	22	65	32	15.6
F 就職件数	41	9	32	52	21	95.2
新規求人倍率 （C／A）	1.95	*	*	2.45	1.89	0.06
有効求人倍率 （D／B）	1.30	*	*	1.51	1.41	▲ 0.11

※求職申込時の「性別」欄の記載が任意となったことから、男女の計は必ずしも一致しない

Hello Work KUMAGE 2

3. 雇用保険適用・給付取扱状況

			計	男	女	前月	前年同月	前年同月比
新規適用事業所数			2	*	*	4	3	▲ 33.3
月末適用事業所数			884	*	*	882	882	0.2
月末被保険者数			8,106	4,133	3,973	8,300	8,196	▲ 1.1
離職票交付枚数			229	*	*	84	199	15.1
一般	受給資格決定件数		50	17	33	23	43	16.3
	初回受給者数		29	10	19	18	21	38.1
	受給者実人員		109	43	66	99	94	16.0
	支給金額		13,195	6,350	6,845	13,704	9,682	36.3
高年齢	受給資格決定件数		12	6	6	6	18	▲ 33.3
	受給者数		8	4	4	5	15	▲ 46.7
	支給金額		1,691	906	786	1,091	2,983	▲ 43.3
特例	受給資格決定件数		0	0	0	4	3	－
	受給者数		4	0	4	1	2	100.0
	支給金額		654	0	654	151	293	123.0
就職促進給付	計	支給人員	20	12	8	10	13	53.8
		支給金額	6,233	4,305	1,928	1,980	3,837	62.5
	再就職	支給人員	16	12	4	3	9	77.8
		支給金額	5,547	4,305	1,242	1,150	2,872	93.1
	定着	受給者実人員	4	0	4	3	3	33.3
		支給金額	686	0	686	716	853	▲ 19.6
	就業	受給者実人員	0	0	0	1	0	－
		支給金額	0	0	0	28	0	－
高年齢雇用継続給付	受給要件確認件数		0	0	0	2		－
	受給者実人員		18	18	0	108	27	▲ 33.3
	支給金額		438	438	0	2,530	574	▲ 23.7
育児休業給付	基本給付金	受給要件確認件数	6	0	6	4	8	▲ 25.0
		受給者実人員	54	5	49	48	58	▲ 6.9
		支給金額	6,341	806	5,535	5,996	6,466	▲ 1.9
	職場復帰	受給者数	0	0	0	0	0	－
		支給金額	0	0	0	0	0	－
教育訓練給付	受給者数		2	2	0	2	0	－
	支給金額		89	89	0	160	0	－

金額単位：千円

全国・鹿児島県・管内　雇用失業情勢

鹿児島公共職業安定所熊毛出張所

年度 月別	全国				鹿児島県				管内（西之表市・熊毛郡）					
	完全失業者数（万人）	完全失業率（%）	新規求人倍率（倍）	有効求人倍率（倍）	月間有効求人数（人）	月間有効求職者数（人）	新規求人倍率（倍）	有効求人倍率（倍）	月間有効求人数（人）	県内割合	月間有効求職者数（人）	県内割合	新規求人倍率（倍）	有効求人倍率（倍）
4年 4月	176	2.5	2.19	**1.23**	45,080	34,553	2.24	**1.35**	921	2.0	617	1.8	2.04	**1.49**
5月	180	2.6	2.27	**1.24**	43,736	34,746	2.28	**1.36**	918	2.1	654	1.9	2.05	**1.40**
6月	180	2.6	2.24	**1.27**	43,854	34,658	2.16	**1.36**	906	2.1	737	2.1	1.52	**1.23**
7月	176	2.6	2.40	**1.29**	43,864	33,238	2.46	**1.38**	931	2.1	746	2.2	2.68	**1.25**
8月	175	2.5	2.32	**1.32**	43,511	33,307	2.17	**1.34**	961	2.2	751	2.2	2.83	**1.28**
9月	183	2.6	2.27	**1.34**	43,630	33,120	2.27	**1.36**	1,012	2.3	651	2.0	3.31	**1.55**
10月	178	2.6	2.33	**1.35**	44,629	33,014	2.23	**1.35**	1,042	2.3	613	1.9	3.32	**1.70**
11月	173	2.5	2.42	**1.35**	44,546	32,230	2.13	**1.32**	1,025	2.3	585	1.8	3.75	**1.75**
12月	171	2.5	2.39	**1.35**	44,762	30,399	2.36	**1.36**	1,100	2.5	538	1.8	5.34	**2.04**
5年 1月	167	2.4	2.38	**1.35**	45,194	31,550	2.21	**1.36**	1,115	2.5	549	1.7	3.11	**2.03**
2月	180	2.6	2.32	**1.34**	44,075	33,870	2.04	**1.30**	1,091	2.5	579	1.7	2.89	**1.88**
3月	195	2.8	2.29	**1.32**	45,662	34,849	2.07	**1.26**	1,057	2.3	649	1.9	2.27	**1.63**
5年 4月	180	2.6	2.23	**1.32**	42,411	36,145	1.92	**1.21**	979	2.3	639	1.8	2.14	**1.53**
5月														
6月														
7月														
8月														
9月														
10月														
11月														
12月														
6年 1月														
2月														
3月														

（注）1．新規学卒を除き，パートタイムを含む。

2．完全失業率及び全国・鹿児島県の新規・有効求人倍率は，季節調整値替済である。なお、令和3年12月以前の数値は新季節調整値により改訂されている。