令和５年３月
業務月報

ハローワークくまげ

鹿児島公共職業安定所
熊 毛 出 張 所
鹿児島県西之表市西之表16314-6
種子島合同庁舎１Ｆ
TEL　0997-22-1318
FAX　0997-23-4852

H-ⅡAロケット
提供:JAXA

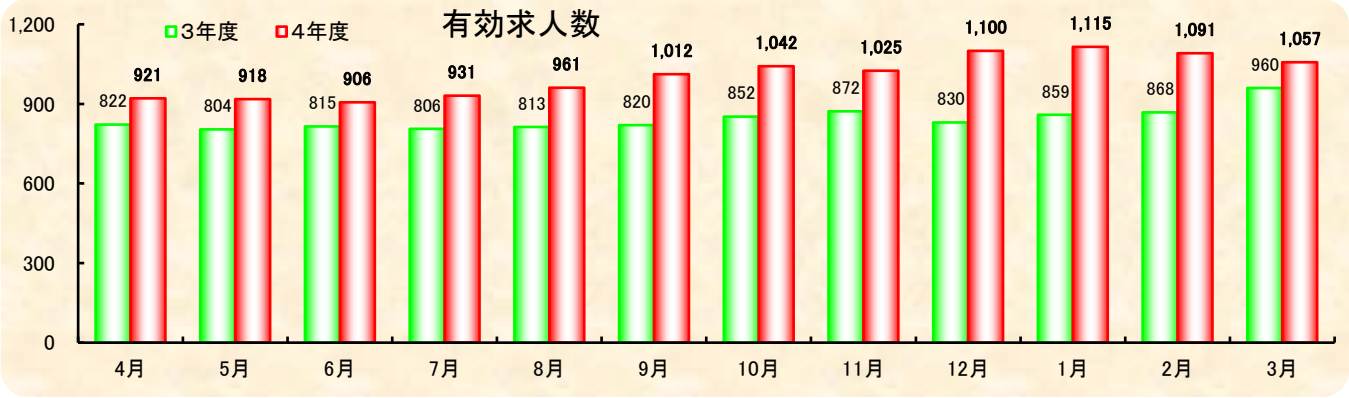

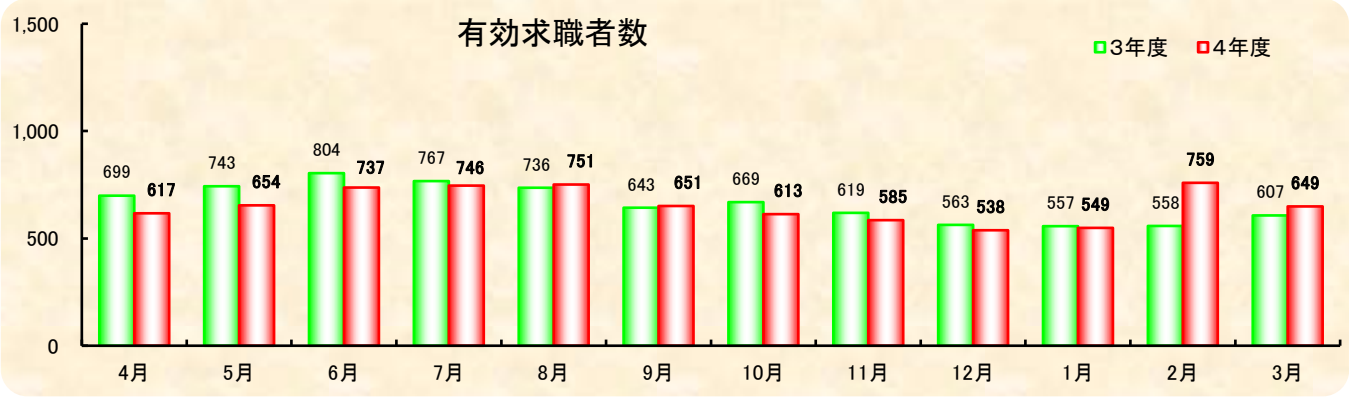

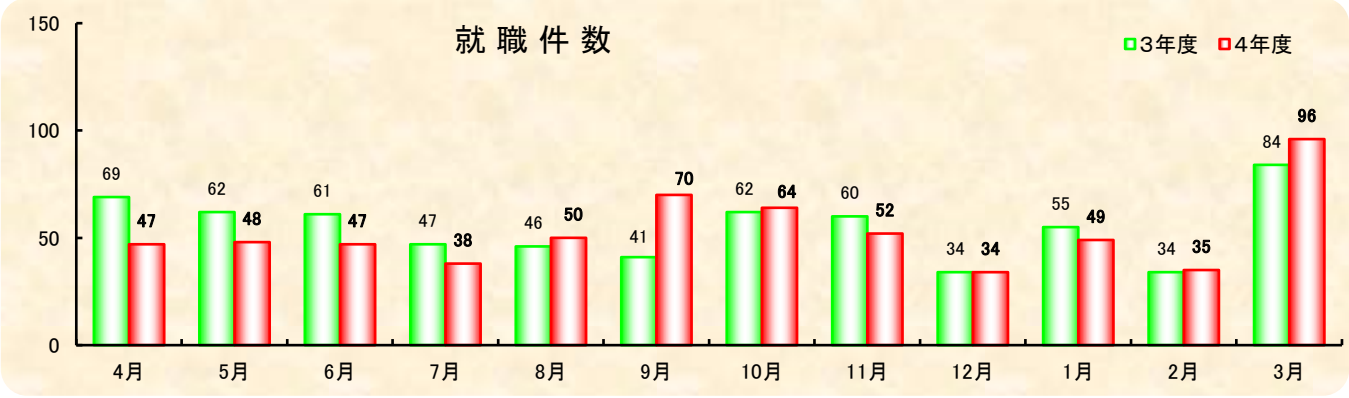

1.職業紹介状況（学卒を除き、パートタイムを含む）

		計	男	女	前月	前年同月	前年同月比
求職・求人	A 新規求職申込件数	158	70	88	131	136	16.2
	常 用	152	69	83	129	128	18.8
	雇用保険受給者	20	10	10	27	23	▲ 13.0
	B 月間有効求職者数	649	317	332	579	607	6.9
	常 用	638	312	326	573	591	8.0
	雇用保険受給者	161	68	93	152	151	6.6
	C 新規求人数	358	*	*	379	347	3.2
	常 用	323	*	*	344	332	▲ 2.7
	D 月間有効求人数	1,057	*	*	1,091	960	10.1
紹介・就職	E 紹介件数	132	59	73	108	127	3.9
	常 用	122	53	69	96	116	5.2
	雇用保険受給者	16	8	8	25	15	6.7
	F 就職件数	96	32	64	35	84	14.3
	常 用	88	29	59	25	75	17.3
	雇用保険受給者	23	10	13	7	10	130.0
	G 充 足 数	91	*	*	34	81	12.3
	常 用	84	*	*	26	72	16.7
比率	新規求人倍率 （C／A）	2.27	*	*	2.89	2.55	▲ 0.28
	有効求人倍率 （D／B）	1.63	*	*	1.88	1.58	0.05
	就職率 【常用】（F／A）	57.9	42.0	71.1	19.4	58.6	▲ 0.70
	充足率 【常用】（G／C）	26.0	*	*	7.6	21.7	4.30

2.パートタイム職業紹介状況

	計	男	女	前月	前年同月	前年同月比
A 新規求職申込件数	67	20	47	56	54	24.1
B 月間有効求職者数	318	111	207	291	282	12.8
C 新規求人数	164	*	*	160	180	▲ 8.9
D 月間有効求人数	479	*	*	487	444	7.9
E 紹介件数	65	20	45	57	60	8.3
F 就職件数	52	11	41	16	53	▲ 1.9
新規求人倍率 （C／A）	2.45	*	*	2.86	3.33	▲ 0.88
有効求人倍率 （D／B）	1.51	*	*	1.67	1.57	▲ 0.06

※求職申込時の「性別」欄の記載が任意となったことから、男女の計は必ずしも一致しない

Hello Work KUMAGE 2

3. 雇用保険適用・給付取扱状況

			計	男	女	前月	前年同月	前年同月比
新規適用事業所数			4	*	*	2	3	33.3
月末適用事業所数			882	*	*	881	884	▲ 0.2
月末被保険者数			8,300	4,214	4,086	8,321	8,287	0.2
離職票交付枚数			84	*	*	70	96	▲ 12.5
一般	受給資格決定件数		23	11	12	43	29	▲ 20.7
	初回受給者数		18	7	11	20	31	▲ 41.9
	受給者実人員		99	35	64	104	110	▲ 10.0
	支給金額		13,704	5,537	8,167	12,031	13,685	0.1
高年齢	受給資格決定件数		6	2	4	5	13	▲ 53.8
	受給者数		5	2	3	1	8	▲ 37.5
	支給金額		1,091	483	607	226	1,474	▲ 26.0
特例	受給資格決定件数		4	0	4	1	3	33.3
	受給者数		1	0	1	3	5	▲ 80.0
	支給金額		151	0	151	596	736	▲ 79.5
就職促進給付	計	支給人員	10	2	8	9	12	▲ 16.7
		支給金額	1,980	58	1,921	2,290	3,669	▲ 46.1
	再就職	支給人員	3		3	4	7	▲ 57.1
		支給金額	1,150	0	1,150	1,587	2,391	▲ 51.9
	定着	受給者実人員	3	0	3	4	5	▲ 40.0
		支給金額	716	0	716	659	1,278	▲ 44.0
	就業	受給者実人員	1	1	0	1	0	－
		支給金額	28	28	0	44	0	13669.0
高年齢雇用継続給付	受給要件確認件数		2	2	0	3	2	±0
	受給者実人員		108	72	36	32	107	0.9
	支給金額		2,530	1,840	689	735	2,805	▲ 9.8
育児休業給付	基本給付金	受給要件確認件数	4	1	3	5	7	▲ 42.9
		受給者実人員	48	7	41	30	62	▲ 22.6
		支給金額	5,996	978	5,018	4,284	6,952	▲ 13.7
	職場復帰	受給者数	0	0	0	0	0	－
		支給金額	0	0	0	0	0	－
教育訓練給付	受給者数		2	2	0	2	1	100.0
	支給金額		160	160	0	102	28	471.8

金額単位：千円

全国・鹿児島県・管内　雇用失業情勢

鹿児島公共職業安定所熊毛出張所

年度 月別	全国				鹿児島県				管内（西之表市・熊毛郡）					
	完全失業者数（万人）	完全失業率（%）	新規求人倍率（倍）	有効求人倍率（倍）	月間有効求人数（人）	月間有効求職者数（人）	新規求人倍率（倍）	有効求人倍率（倍）	月間有効求人数（人）	県内割合	月間有効求職者数（人）	県内割合	新規求人倍率（倍）	有効求人倍率（倍）
3年 4月	209	2.8	1.90	**1.09**	40,940	35,304	2.00	**1.21**	822	2.0	699	2.0	1.60	**1.18**
5月	211	3.0	2.15	**1.10**	39,474	34,356	2.10	**1.25**	804	2.0	743	2.2	1.54	**1.08**
6月	206	2.9	2.10	**1.13**	39,449	33,563	2.10	**1.26**	815	2.1	804	2.4	1.32	**1.19**
7月	191	2.8	2.03	**1.14**	38,907	31,807	2.10	**1.28**	806	2.1	767	2.4	2.43	**1.05**
8月	193	2.8	2.00	**1.15**	39,652	31,632	2.06	**1.29**	813	2.1	736	2.3	2.39	**1.10**
9月	192	2.8	2.05	**1.15**	40,137	31,923	2.10	**1.29**	820	2.0	643	2.0	2.18	**1.28**
10月	183	2.7	2.03	**1.16**	41,930	31,897	2.15	**1.31**	852	2.0	669	2.1	2.09	**1.27**
11月	182	2.8	2.08	**1.17**	42,898	31,286	2.10	**1.32**	872	2.0	619	2.0	3.27	**1.41**
12月	171	2.7	2.19	**1.17**	42,434	29,691	2.17	**1.33**	830	2.0	563	1.8	3.01	**1.47**
4年 1月	185	2.8	2.16	**1.20**	43,633	30,917	2.20	**1.33**	859	2.0	557	1.8	2.84	**1.54**
2月	180	2.7	2.21	**1.21**	45,702	31,917	2.27	**1.34**	868	1.9	558	1.7	2.64	**1.56**
3月	180	2.6	2.16	**1.22**	46,904	33,328	2.23	**1.34**	960	2.0	607	1.8	2.55	**1.58**
4年 4月	176	2.5	2.19	**1.23**	45,080	34,553	2.24	**1.35**	921	2.0	617	1.8	2.04	**1.49**
5月	180	2.6	2.27	**1.24**	43,736	34,746	2.28	**1.36**	918	2.1	654	1.9	2.05	**1.40**
6月	180	2.6	2.24	**1.27**	43,854	34,658	2.16	**1.36**	906	2.1	737	2.1	1.52	**1.23**
7月	176	2.6	2.40	**1.29**	43,864	33,238	2.46	**1.38**	931	2.1	746	2.2	2.68	**1.25**
8月	175	2.5	2.32	**1.32**	43,511	33,307	2.17	**1.34**	961	2.2	751	2.2	2.83	**1.28**
9月	183	2.6	2.27	**1.34**	43,630	33,120	2.27	**1.36**	1,012	2.3	651	2.0	3.31	**1.55**
10月	178	2.6	2.33	**1.35**	44,629	33,014	2.23	**1.35**	1,042	2.3	613	1.9	3.32	**1.70**
11月	173	2.5	2.42	**1.35**	44,546	32,230	2.13	**1.32**	1,025	2.3	585	1.8	3.75	**1.75**
12月	171	2.5	2.39	**1.35**	44,762	30,399	2.36	**1.36**	1,100	2.5	538	1.8	5.34	**2.04**
5年 1月	167	2.4	2.38	**1.35**	45,194	31,550	2.21	**1.36**	1,115	2.5	549	1.7	3.11	**2.03**
2月	180	2.6	2.32	**1.34**	44,075	33,870	2.04	**1.30**	1,091	2.5	579	1.7	2.89	**1.88**
3月	195	2.8	2.29	**1.32**	45,662	34,849	2.07	**1.26**	1,057	2.3	649	1.9	2.27	**1.63**

（注）1．新規学卒を除き，パートタイムを含む。

2．完全失業率及び全国・鹿児島県の新規・有効求人倍率は，季節調整値替済である。なお、令和3年12月以前の数値は新季節調整値により改訂されている。