令和５年３月

業務月報

ハローワークかごしま

鹿児島公共職業安定所
鹿児島市下荒田1丁目43番28号
TEL　099-250-6060 FAX　099-250-6093
URL　http://jsite.mhlw.go.jp/kagoshima-roudoukyoku/

ワークプラザ天文館
鹿児島市東千石町1番38号 アイムビル6F
TEL 099-223-8010 FAX 099-225-7030

マザーズコーナーかごしま
鹿児島市東千石町1番38号 アイムビル6F
TEL099-223-2821 FAX099-225-7030

鹿児島新卒応援ハローワーク
鹿児島市東千石町1番38号 アイムビル3F
TEL 099-224-3433　FAX 099-224-3250

ワークサポートみなみ
鹿児島市宇宿2-3-5 オプシアミスミ3F
TEL 099-257-5670　FAX 099-257-5566

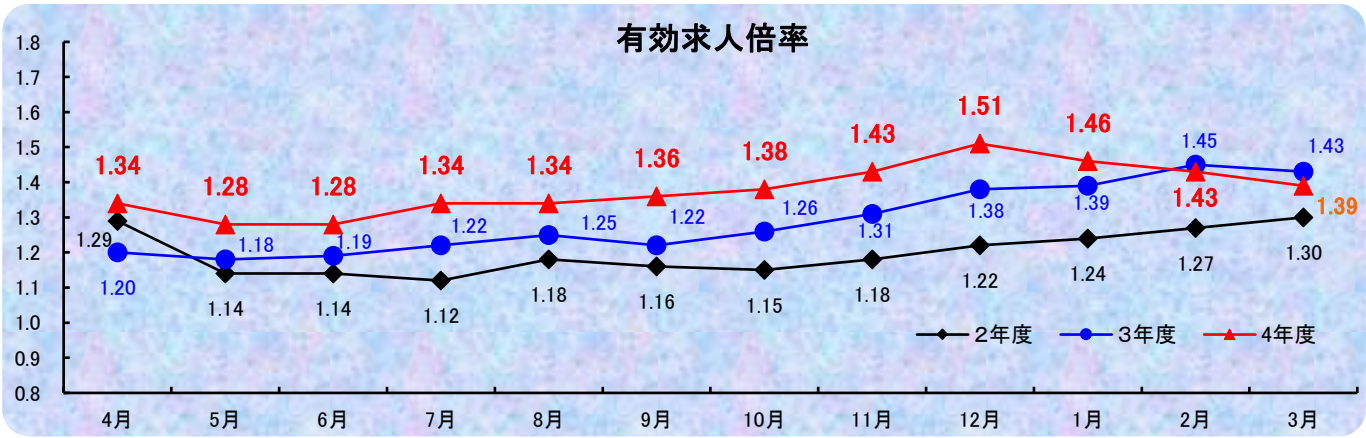

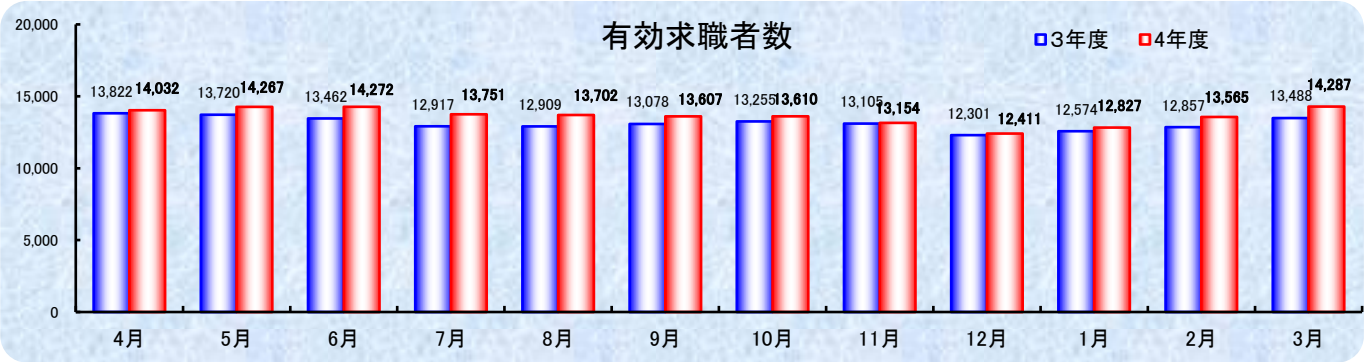

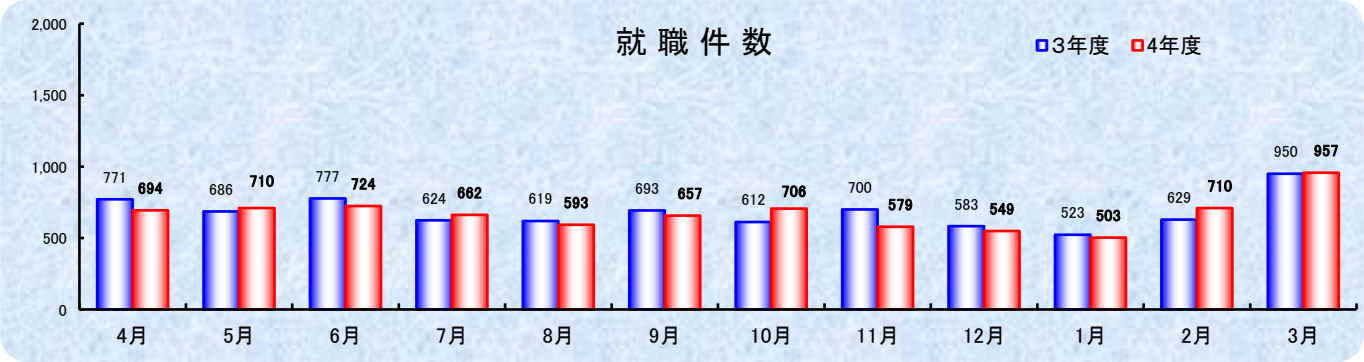

管内の労働市場について（令和5年3月）

○鹿児島公共職業安定所の3月の有効求人倍率（原数値）は、1.39倍となり前月より0.04ポイント下回った。
○鹿児島県の3月の有効求人倍率（季節調整値）は、1.26倍となり、前月より0.04ポイント下回った。
○全国の3月の有効求人倍率（季節調整値）は、1.32倍となり、前月より0.02ポイント下回った。

有効求人倍率の推移

区　分	令和4年 12月	令和5年 1月	令和5年 2月	令和5年 3月
鹿児島所	1.51（1.38）	1.46（1.39）	1.43（1.45）	1.39（1.43）
鹿児島県	1.37（1.33）	1.36（1.33）	1.30（1.34）	1.26（1.35）
全国	1.36（1.17）	1.35（1.20）	1.34（1.21）	1.32（1.23）

※1（　）内は、前年同月数値　　※2 鹿児島県、全国は季節調整値

管内の求人・求職の状況は次のとおりです

労働市場の概況【学卒を除きパートタイムを含む】

［求人の動き］

3月の**新規求人数**（パートを含む、原数値）は、前年同月に比べて8.3％増で3ヶ月ぶりの増加となった。
これを一般・パート別に比較すると、一般は8.7％の増加、パートは7.6％の増加となった。
3月の**有効求人数**（パートを含む、原数値）は、前年同月比2.9％増と25ヶ月連続の増加となった。
【増加した業種】
建設業（12.3％増）は3ヶ月連続、**製造業**（28.2％増）は4ヶ月連続、**情報通信業**（21.4％増）は2ヶ月ぶり、**運輸業、郵便業**（34.8％増）は3ヶ月ぶり、 **卸売業，小売業**（13.7％増）は3ヶ月ぶり、**宿泊業，飲食サービス業**（14.5％増）は18ヶ月連続、 **医療，福祉**（2.3％増）は2ヶ月ぶり、 **サービス業**（0.6％増）は2ヶ月連続
【減少した業種】　該当なし。

［求職の動き］

3月の**新規求職者数**（パートを含む、原数値）は、前年同月に比べ4.7％増と2ヶ月連続の増加となった。
これを一般・パート別に比較すると、一般は1.1％の増加、パートは11.5％の増加となった。
3月の**有効求職者数**（パートを含む、原数値）は、前年同月に比べ5.9％増と32ヶ月連続の増加となった。

1　求人・求職の状況

項　目	令和5年3月			前月数	前年同月数	前年同月比
	計	一般	パート			
新規求人数	6,651	4,150	2,501	7,244	6,142	8.3
有効求人数	19,835	12,109	7,726	19,341	19,282	2.9
新規求職者数	3,043	1,919	1,124	2,995	2,906	4.7
有効求職者数	14,287	8,687	5,600	13,565	13,488	5.9

2　産業別新規求人の状況【学卒を除きパートタイムを含む】

産　業	令和5年3月	前年同月数	増減数	前年同月比
D 建設業	592	527	65	12.3
E 製造業	346	270	76	28.1
G 情報通信業	136	112	24	21.4
H 運輸業，郵便業	364	270	94	34.8
I 卸売業，小売業	1,039	914	125	13.7
M 宿泊業，飲食サービス業	473	413	60	14.5
P 医療，福祉	1,872	1,830	42	2.3
R サービス業（他に分類されないもの）	997	991	6	0.6
その他	832	815	17	2.1
合計	6,651	6,142	509	8.3

1. 一般職業紹介状況【学卒を除きパートタイムを含む】

			計	男	女	前年同月数	前年同月比
求職	A 新規求職申込件数		3,043	1,125	1,915	2,906	4.7
		常　用	3,030	1,123	1,904	2,891	4.8
		保受給者	846	284	562	765	10.6
	B 月間有効求職者数		14,287	5,954	8,317	13,488	5.9
		常　用	14,229	5,942	8,271	13,404	6.2
		保受給者	4,740	1,691	3,048	4,594	3.2
求人	C 新規求人数		6,651	*	*	6,142	8.3
		常　用	6,100	*	*	5,580	9.3
	D 月間有効求人数		19,835	*	*	19,282	2.9
		常　用	18,050	*	*	17,328	4.2
	D 新規求人件数		4,101	*	*	3,869	6.0
		常　用	3,861	*	*	3,600	7.3
紹介	F 紹介件数		2,360	991	1,367	2,632	▲ 10.3
		常　用	2,235	942	1,292	2,508	▲ 10.9
		保受給者	481	209	272	610	▲ 21.1
就職	G 就職件数		957	321	636	950	0.7
		常　用	895	295	600	901	▲ 0.7
		保受給者	270	100	170	239	13.0
		県　外	47	*	*	59	▲ 20.3
充足	H 充足数		1,150	*	*	1,132	1.6
		常　用	1,074	*	*	1,068	0.6
主要比率	新規求人倍率 C/A		2.19	*	*	2.11	0.08
	有効求人倍率 D/B		1.39	*	*	1.43	▲ 0.04
	就職率【常用】 G/A		29.5	26.3	31.5	31.2	▲ 1.70
	充足率【常用】 H/C		17.6	*	*	19.1	▲ 1.50

※求職申込時の「性別」欄の記載が任意となったことから、男女の合計は必ずしも一致しない

2. 障害者職業紹介状況

		計	身体障害者		知的・精神・発達障害者等		前年同月数	前年同月比
				うち重度		うち精神障害		
職業紹介	新規求職申込件数	180	54 (40)	18 (13)	126 (39)	91 (29)	134	34.3
	紹介件数	225	52	24	173	143	229	▲ 1.7
	就職件数	68	11 (8)	5 (3)	57 (17)	34 (14)	55	23.6
登録	新規登録者数	57	22 (17)	5 (3)	35 (9)	27 (6)	35	62.9
	新規移管登録者数	12	2 (1)	0 (0)	10 (2)	7 (2)	18	▲ 33.3
	期末現在登録者数	6,989	2,610	1,130	4,379	2,794	6,291	11.1
	有効求職者	2,838	1,055	421	1,783	1,353	2,437	16.5
	就業中の者	3,868	1,466	660	2,402	1,307	3,531	9.5
	保留中の者	283	89	49	194	134	323	▲ 12.4

※( )は45歳以上で内数

3. 一般職業紹介状況【パートタイム】

		計	男	女	前年同月数	前年同月比
求職	A 新規求職申込件数	1,124	254	868	1,008	11.5
	常用的	1,114	253	859	997	11.7
	B 月間有効求職者数	5,600	1,565	4,021	4,994	12.1
	常用的	5,554	1,558	3,982	4,924	12.8
	保受給者	1,696	255	1,440	1,569	8.1
求人	C 新規求人数	2,501	*	*	2,325	7.6
	常用的	2,148	*	*	2,004	7.2
	D 月間有効求人数	7,726	*	*	7,628	1.3
	常用的	6,552	*	*	6,559	▲ 0.1
紹介	E 紹介件数	837	270	566	945	▲ 11.4
	常用的	754	242	511	866	▲ 12.9
	保受給者	101	18	83	127	▲ 20.5
就職	G 就職件数	403	88	315	399	1.0
	常用的	364	76	288	368	▲ 1.1
	保受給者	70	9	61	57	22.8
充足	H 充足数	481	*	*	483	▲ 0.4
	常用的	429	*	*	445	▲ 3.6
主要比率	新規求人倍率 C/A	2.23	*	*	2.31	▲ 0.08
	有効求人倍率 D/B	1.38	*	*	1.53	▲ 0.15
	就職率【常用】 G/A	32.7	30.0	33.5	36.9	▲ 4.2
	充足率【常用】 H/C	20.0	*	*	22.2	▲ 2.2

※求職申込時の「性別」欄の記載が任意となったことから、男女の合計は必ずしも一致しない

4. ワークプラザ天文館職業紹介状況

	計	男	女	うちパート	前年同月数	前年同月比
新規求職申込件数	494	137	357	160	511	▲ 3.3
月間有効求職者数	1,961	579	1,379	670	1,934	1.4
新規求人数	0	*	*	－	0	－
月間有効求人数	0	*	*	－	0	－
紹介件数	475	126	349	173	501	▲ 5.2
就職件数	174	39	135	85	180	▲ 3.3

5. 新卒応援ハローワーク職業紹介状況

	計	男	女	うちパート	前年同月数	前年同月比
新規求職申込件数	57	26	31	7	71	▲ 19.7
月間有効求職者数	323	140	181	54	378	▲ 14.6
紹介件数	42	21	21	5	55	▲ 23.6
就職件数	15	7	8	2	17	▲ 11.8

6. ワークサポートみなみ職業紹介状況

	計	男	女	うちパート	前年同月数	前年同月比
新規求職申込件数	760	247	512	295	606	25.4
月間有効求職者数	2,552	920	1,631	982	2,099	21.6
紹介件数	604	217	387	195	697	▲ 13.3
就職件数	257	69	188	111	261	▲ 1.5

7. 雇用保険適用業務状況

	計	男	女	前年同月数	前年同月比
新規適用事業所数	37	*	*	45	▲ 17.8
廃止事業所数	27	*	*	32	▲ 15.6
月末適用事業所数	12,260	*	*	12,314	▲ 0.4
被保険者資格取得者数	2,736	1,113	1,623	2,791	▲ 2.0
被保険者資格喪失者数	3,192	1,330	1,862	3,163	0.9
月末被保険者数	217,207	109,524	107,683	218,515	▲ 0.6

8. 雇用保険失業給付支給状況

金額単位(千円)

				計	男	女	前年同月数	前年同月比
一般	総支給額			297,637	130,530	167,107	304,550	▲ 2.3
	受給資格決定件数			656	242	414	652	0.6
	基本手当	基本手当基本分	初回受給者数	418	140	278	456	▲ 8.3
			特定受給資格者	55	26	29	67	▲ 17.9
			受給者実人員	2,080	788	1,292	2,126	▲ 2.2
			特定受給資格者	363	150	213	356	2.0
			支給金額	270,469	118,786	151,683	264,586	2.2
		個別延長給付	受給者実人員	0	0	0	94	－
			支給金額	0	0	0	8,721	－
		訓練延長給付	支給金額	23,500	10,508	12,992	27,541	▲ 14.7
	技能習得手当等		受給者実人員	381	135	246	368	3.5
			支給金額	2,558	897	1,661	2,287	11.9
	傷病手当		受給者実人員	10	4	6	12	▲ 16.7
			支給金額	1,109	339	770	1,415	▲ 21.6
	支給終了者数			416	137	279	472	▲ 11.9
	給付制限件数			448	165	283	427	4.9
高年齢	受給資格決定件数			154	81	73	137	12.4
	受給者数			165	87	78	174	▲ 5.2
	支給金額			33,596	20,121	13,474	33,040	1.7
短期	特例一時金		受給資格決定件数	0	0	0	0	－
			受給者数	0	0	0	1	－
			支給金額	0	0	0	141	－
就職促進	就業手当		受給者実人員	5	2	3	4	25.0
			支給金額	251	118	133	201	25.0
	再就職手当		支給人員	241	112	129	181	33.1
			支給金額	89,660	49,937	39,723	65,625	36.6
	就業促進定着手当		支給人員	47	18	29	73	▲ 35.6
			支給金額	7,497	3,770	3,727	10,722	▲ 30.1
教育訓練給付	通学制		受給者数	10	8	2	9	11.1
			支給金額	502	384	118	339	48.2
	通信制		受給者数	7	2	5	8	▲ 12.5
			支給金額	277	58	220	317	▲ 12.5
日雇	普通給付		受給者実人員	58	58	0	55	5.5
			支給金額	3,237	3,237	0	2,880	12.4
雇用継続給付	高年齢雇用継続給付		受給者実人員	2,064	1,679	385	2,148	▲ 3.9
			支給金額	50,637	43,415	7,222	53,458	▲ 5.3
	育児休業給付		受給者実人員	2,561	88	2,473	2,604	▲ 1.7
			支給金額	311,842	12,874	298,968	308,020	1.2
	介護休業給付		受給者数	14	3	11	11	27.3
			支給金額	1,931	357	1,574	2,437	▲ 20.8