業務月報（令和5年2月）

（ハローワーク名瀬）

名瀬公共職業安定所
（徳之島分室を含む）

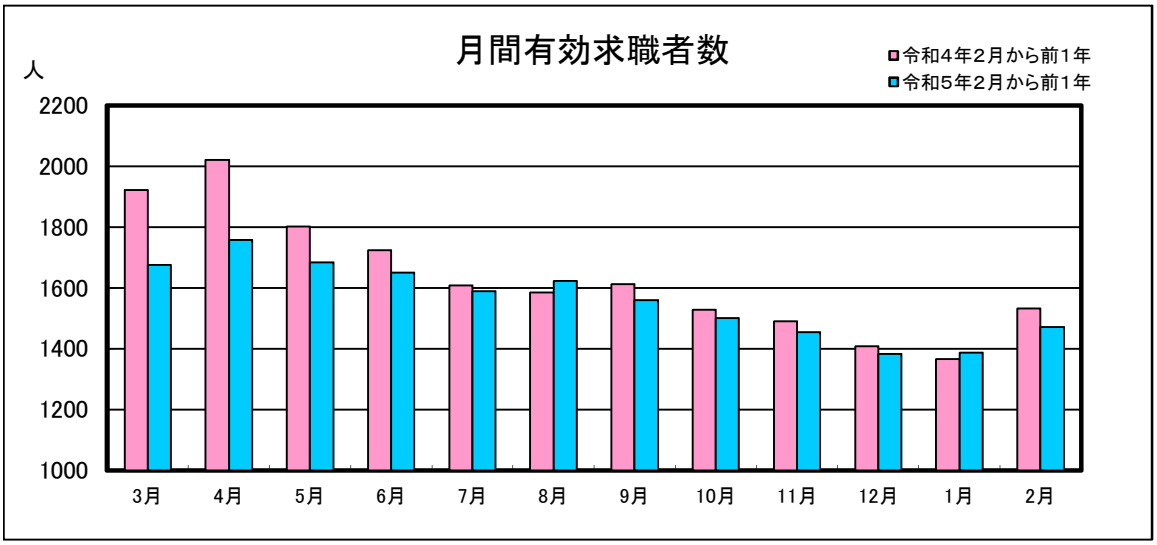

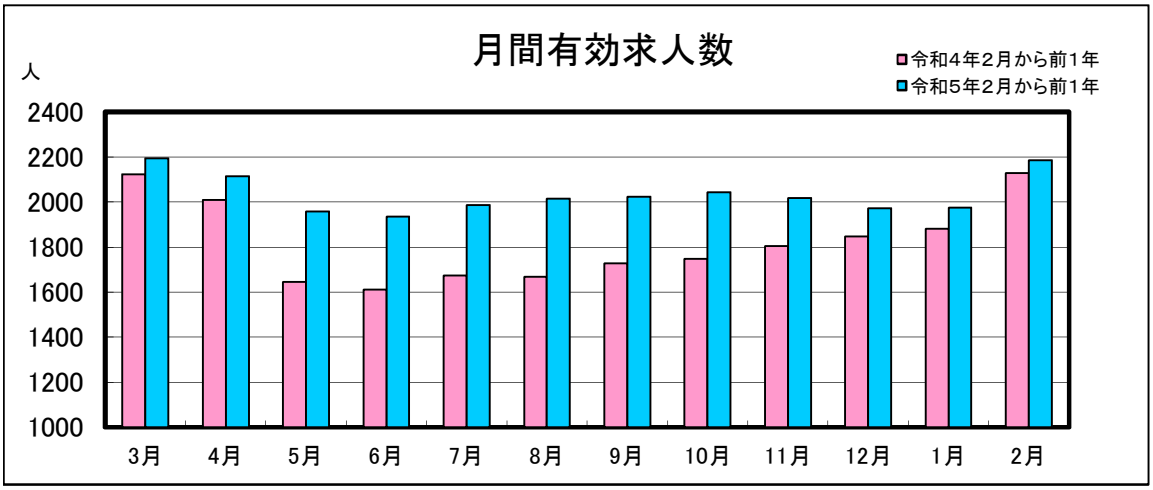

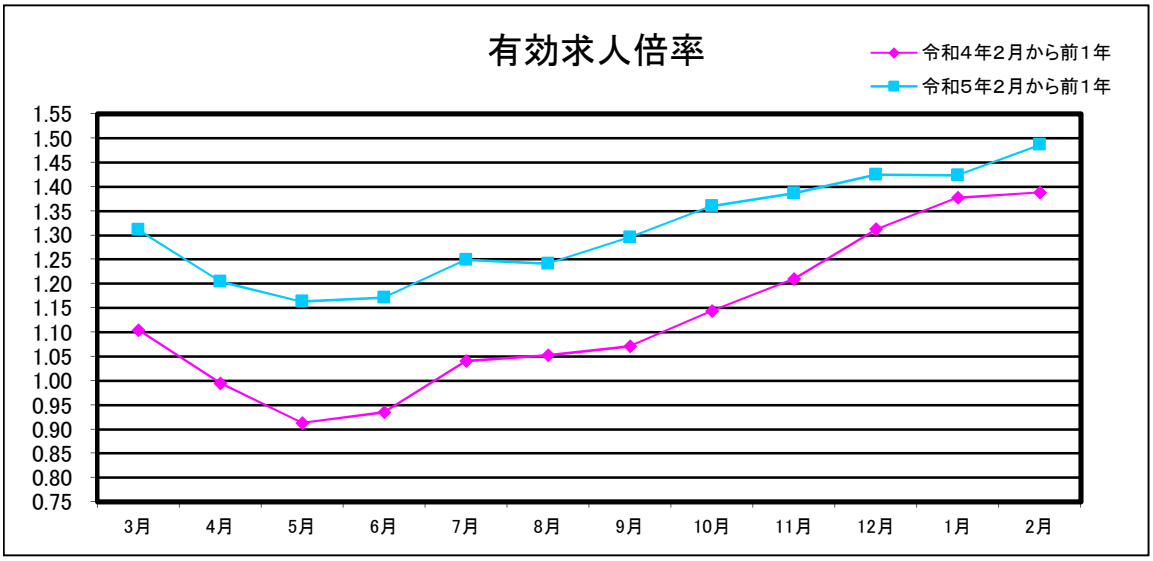

（令和5年2月）

1　一般職業紹介状況（新規学卒を除き、パートを含む

項　　目		合　計	男	女	前月比（%）	前年同月比（%）
A　新規求職申込件数		367	124	242	9.2	▲ 19.5
	常用	362	120	241	8.1	▲ 20.4
	保険受給者	59	24	35	▲ 25.3	▲ 6.4
B　月間有効求職者数		1,471	697	773	6.0	▲ 4.0
	常用	1,458	687	770	5.7	▲ 4.4
	保険受給者	421	186	235	▲ 8.5	▲ 5.2
C　新規求人数		913	－	－	24.9	2.6
	常用	888	－	－	33.1	5.5
D　月間有効求人数		2,186	－	－	10.7	2.7
	常用	2,054	－	－	11.9	7.4
E　紹介件数		306	104	200	19.1	▲ 19.5
	常用	282	98	182	25.3	▲ 17.5
	保険受給者	47	15	32	11.9	▲ 6.0
F　就職件数		145	62	82	17.9	34.3
	常用	133	58	74	38.5	49.4
	保険受給者	31	14	17	3.3	29.2
	県外	1	1	0	▲ 75.0	▲ 87.5
G　充足数		140	－	－	12.9	35.9
	常用	128	－	－	32.0	50.6
新規求人倍率　C／A（倍）		2.49	―	―	0.31	0.54
有効求人倍率　D／B（倍）		1.49	―	―	0.06	0.10
就職率　F／A×100（%）		39.5	50.0	33.9	2.90	15.83
充足率G／C×100（%）		15.3	―	―	▲ 1.63	3.76

2　パートタイム職業紹介状況

項　　目	合　計	男	女	前月比（%）	前年同月比（%）
A　新規求職申込件数	183	41	142	19.6	▲ 21.8
B　月間有効求職者数	737	260	477	7.8	▲ 3.7
C　新規求人数	521	－	－	36.8	8.1
D　月間有効求人数	1,123	－	－	27.8	11.6
E　紹介件数	183	42	139	51.2	▲ 25.3
F　就職件数	77	26	50	42.6	28.3
新規求人倍率　C／A（倍）	2.85	―	―	0.36	0.79
有効求人倍率　D／B（倍）	1.52	―	―	0.24	0.21

（令和5年2月）

３　中高年齢者職業紹介状況（パートを含む）

項　　目	合　計	男	女	前月比（%）	前年同月比（%）
新規求職申込件数	216	87	128	17.4	▲ 24.5
月間有効求職者数	863	447	415	8.6	▲ 5.3
紹 介 件 数	185	76	107	41.2	▲ 16.7
就 職 件 数	83	45	37	36.1	80.4

４　産業別新規求人・充足状況

項　　目	新規求人			充　足		
	新規求人数	前月比（%）	前年同月比（%）	充足数	前月比（%）	前年同月比（%）
A,B 農，林，漁業	12	▲ 47.8	▲ 14.3	1	▲ 66.7	0.0
C 鉱業，採石業，砂利採取業	0	0.0	0.0	0	0.0	0.0
D 建 設 業	73	▲ 1.4	7.4	9	125.0	800.0
E 製 造 業	16	0.0	0.0	4	300.0	300.0
F 電気・ガス・熱供給・水道業	4	100.0	300.0	0	0.0	0.0
G 情 報 通 信 業	8	0.0	0.0	2	▲ 50.0	100.0
H 運輸業，郵便業	21	▲ 54.4	▲ 4.6	5	66.7	0.0
I 卸売業，小売業	47	▲ 52.0	▲ 60.2	13	▲ 18.8	30.0
J 金融業，保険業	23	283.3	130.0	0	▲ 200.0	0.0
K 不動産業，物品賃貸業	6	▲ 81.3	▲ 70.0	2	0.0	▲ 71.4
L 学術研究，専門・技術サービス業	11	175.0	▲ 35.3	3	300.0	0.0
M 宿泊業，飲食サービス業	79	12.9	▲ 6.0	9	▲ 59.1	50.0
N 生活関連サービス業，娯楽業	10	▲ 9.1	900.0	4	33.3	33.3
O 教育，学習支援業	2	▲ 33.3	0.0	1	100.0	0.0
P 医療 ， 福祉業	252	35.5	0.8	47	11.9	6.8
Q 複合サービス事業	14	▲ 44.0	7.7	3	0.0	200.0
R サービス業（他に分類されないもの）	25	4.2	13.6	6	50.0	600.0
S 公務（他に分類されるものを除く）・その他	310	201.0	38.4	31	106.7	63.2
合計	913	24.9	2.6	140	12.9	35.9

＊新規求人数 ・・・・・・・・・・・・・・・・・・・・・・ 当月中に新たに自安定所（管内）で受理した求人数（採用予定人員）
＊就職件数 ・・・・・・・・・・・・・・・・・・・・・・・ 自安定所の紹介により就職したことを確認した件数
＊充足数 ・・・・・・・・・・・・・・・・・・・・・・・・・ 管内の有効求人が、安定所の紹介により求職者と結びついた件数
＊求人倍率 ・・・・・・・・・・・・・・・・・・・・・・・ １人の求職者に対する求人数の割合
＊有効求人倍率・・・・・・・・・・・・・・・・・・・・・ 月間有効求人数を月間有効求職者数で除して得た数値
＊就職率 ・・・・・・・・・・・・・・・・・・・・・・・・・ 求職者に対する就職件数の割合（本月報では、新規求職者に対する数値）
＊充足率 ・・・・・・・・・・・・・・・・・・・・・・・・・ 管内の新規求人に対する充足数の割合
＊前年同月比について、例えば、当月が0、前年同月が2の場合は、「▲200%」と表示
＊雇用保険関係の支給金額の前年同月比については、当月、あるいは前年同月が0の場合は、「-」と表示

（令和5年2月）

5. 雇用保険適用状況

項　　目	合　計	男	女	前年同月数	前年同月比(%)
新規適用事業所数	3	－	－	5	▲ 40.0
廃止事業所数	3	－	－	2	50.0
月末適用事業所数	2,320	－	－	2,316	0.2
資格取得者数	249	108	141	259	▲ 3.9
資格喪失者数	240	102	138	233	3.0
離職票交付枚数	165	－	－	164	0.6
月末被保険者数	22,199	11,144	11,055	22,279	▲ 0.4

6. 雇用保険失業等給付状況

項　目				合　計	男	女	前年同月数	前年同月比(%)
求職者給付	一般求職者給付	基本手当	受給資格決定件数	78	33	45	99	▲ 21.2
			初回受給者数	68	33	35	64	6.3
			受給者実人員	298	137	161	332	▲ 10.2
			基本手当支給総額(千円)	31,533	15,015	16,518	36,819	▲ 14.4
		技能習得手当及び寄宿手当	受給者実人員	8	5	3	6	33.3
			支給金額(千円)	83	51	32	63	31.8
		傷病手当	受給者実人員	1	1	0	1	0.0
			支給金額(千円)	198	198	0	110	80.0
	高年齢求職者給付金		受給資格決定件数	27	13	14	34	▲ 20.6
			受給者数	23	9	14	27	▲ 14.8
			支給金額(千円)	4,299	2,117	2,182	5,664	▲ 24.1
	特例一時金		受給資格決定件数	0	0	0	0	0.0
			受給者数	0	0	0	1	▲ 100.0
			支給金額(千円)	0	0	0	245	－
	日雇労働求職者給付金		総受給者実人員	0	0	0	0	0.0
			総支給金額(千円)	0	0	0	0	－
就職促進給付	再就職手当		支給人員	21	11	10	12	75.0
			支給金額(千円)	6,587	4,145	2,442	2,719	142.3
	就業促進定着手当		支給人員	6	2	4	14	▲ 57.1
			支給金額(千円)	685	337	348	1,963	▲ 65.1
	就業手当		受給者実人員	2	0	2	2	0.0
			支給金額(千円)	60	0	60	209	▲ 71.3
	常用就職支度手当		支給人員	0	0	0	0	0.0
			支給金額(千円)	0	0	0	0	－
教育訓練給付	一般教育訓練給付		受給者数	5	3	2	1	400.0
			支給金額(千円)	213	103	110	8	2,562.5
	専門実践教育訓練給付		受給者数	3	1	2	9	▲ 66.7
			支給金額(千円)	140	47	93	375	▲ 62.7
	教育訓練支援給付		受給者実人員	17	6	11	17	0.0
			支給金額(千円)	3,963	1,573	2,390	3,810	4.0
雇用継続給付	高年齢雇用継続給付		受給者実人員	30	12	18	70	▲ 57.1
			支給金額(千円)	524	243	281	1,561	▲ 66.4
	育児休業給付		受給者実人員	138	4	134	158	▲ 12.7
			支給金額(千円)	14,463	413	14,050	18,277	▲ 20.9
	介護休業給付		受給者数	3	1	2	0	300.0
			支給金額(千円)	458	11	447	0	－