令和５年２月

業務月報

ハローワークかごしま

鹿児島公共職業安定所
鹿児島市下荒田1丁目43番28号
TEL　099-250-6060 FAX　099-250-6093
URL　http://jsite.mhlw.go.jp/kagoshima-roudoukyoku/

ワークプラザ天文館
鹿児島市東千石町1番38号 アイムビル6F
TEL 099-223-8010 FAX 099-225-7030

マザーズコーナーかごしま
鹿児島市東千石町1番38号 アイムビル6F
TEL099-223-2821 FAX099-225-7030

鹿児島新卒応援ハローワーク
鹿児島市東千石町1番38号 アイムビル3F
TEL 099-224-3433　FAX 099-224-3250

ワークサポートみなみ
鹿児島市宇宿2-3-5 オプシアミスミ3F
TEL 099-257-5670　FAX 099-257-5566

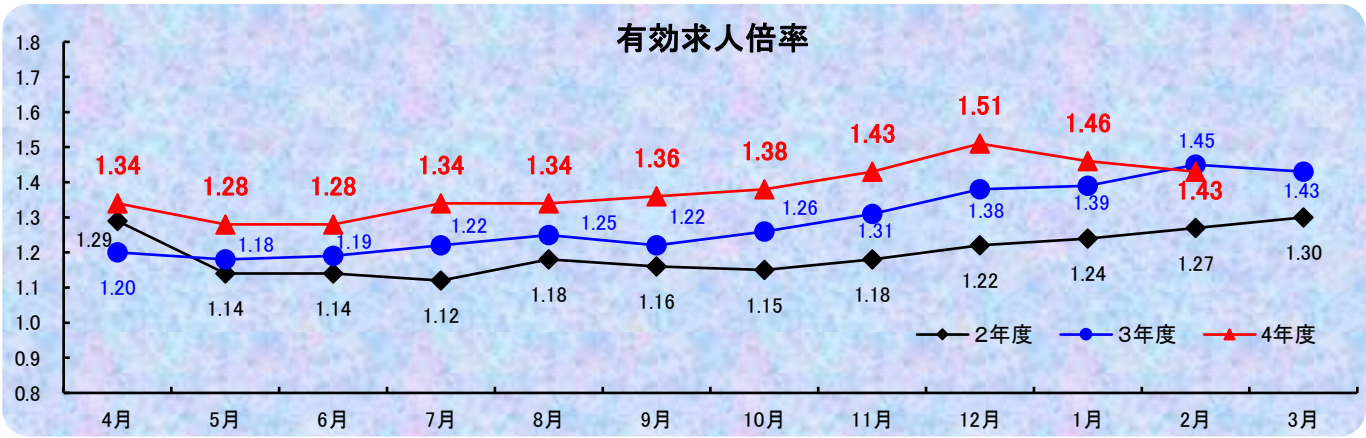

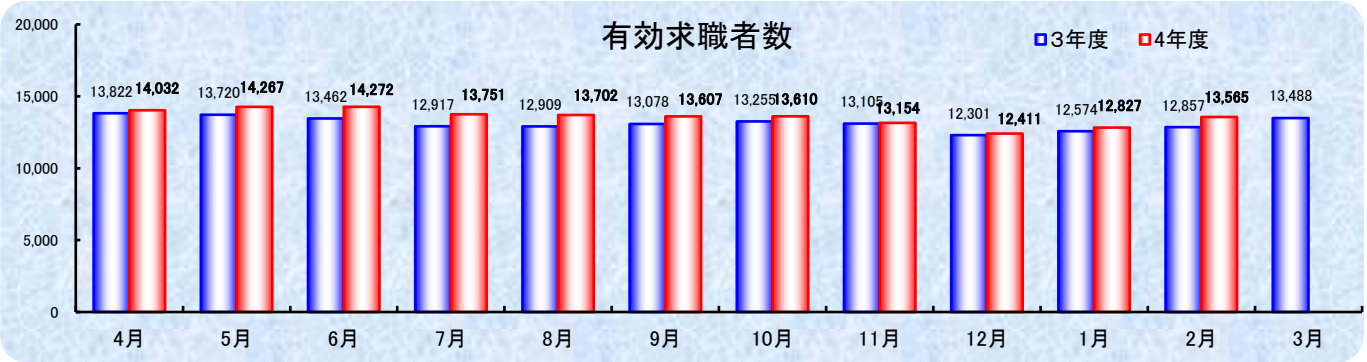

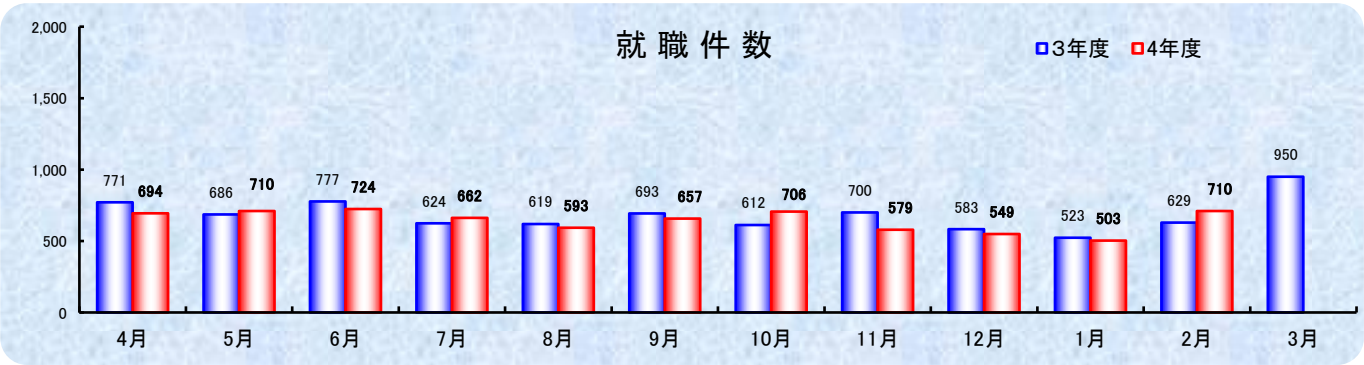

管内の労働市場について（令和5年2月）

○鹿児島公共職業安定所の2月の有効求人倍率（原数値）は、1.43倍となり前月を0.03ポイント下回った。
○鹿児島県の2月の有効求人倍率（季節調整値）は、1.30倍となり、前月を0.06ポイント下回った。
○なお全国の2月の有効求人倍率（季節調整値）は、1.34倍となり、前月と0.01ポイント下回った。

有効求人倍率の推移

区　分	令和4年 11月	令和4年 12月	令和5年 1月	令和5年 2月
鹿児島所	1.43（1.31）	1.51（1.38）	1.46（1.39）	1.43（1.45）
鹿児島県	1.35（1.32）	1.37（1.33）	1.36（1.33）	1.30（1.34）
全国	1.35（1.17）	1.36（1.17）	1.35（1.20）	1.34（1.21）

※1（　）内は、前年同月数値　　※2 鹿児島県、全国は季節調整

管内の求人・求職の状況は次のとおりです

労働市場の概況【学卒を除きパートタイムを含む】
[求人の動き]
2月の**新規求人数**（パートを含む、原数値）は、前年同月に比べて1.3％減で2ヶ月連続の減少
これを一般・パート別に比較すると、一般は1.8％の増加、パートは5.3％の減少となった
2月の**有効求人数**（パートを含む、原数値）は、前年同月比3.8％増と24ヶ月連続の増加
《増加した業種》
建設業（5.8％増）は2ヶ月連続、**製造業**（19.5％増）は3ヶ月連続、**宿泊業，飲食サービス業**（33.3％増）は17ヶ月連続、**サービス業**（1.8％増）は3ヶ月ぶり
《減少した業種》
情報通信業（14.3％減）は2ヶ月ぶり、**運輸業、郵便業**（4.4％減）は2ヶ月連続、**卸売業，小売業**（17.2％減）は2ヶ月連続、**医療，福祉**（1.3％減）は5ヶ月ぶり

[求職の動き]
2月の**新規求職者数**（パートを含む、原数値）は、前年同月に比べ12.4％増と6ヶ月ぶりの増加
これを一般・パート別に比較すると、一般は7.0％の増加、パートは23.2％の増加となった
2月の**有効求職者数**（パートを含む、原数値）は、前年同月に比べ5.5％増と、31ヶ月連続の増加

1　求人・求職の状況

項　目	令和5年2月			前月数	前年同月数	前年同月比
	計	一般	パート			
新規求人数	7,244	4,166	3,078	6,410	7,342	▲ 1.3
有効求人数	19,341	11,742	7,599	18,725	18,636	3.8
新規求職者数	2,995	1,891	1,104	2,835	2,664	12.4
有効求職者数	13,565	8,330	5,235	12,827	12,857	5.5

2　産業別新規求人の状況【学卒を除きパートタイムを含む】

産　業	令和5年2月	前年同月数	増減数	前年同月比
D 建設業	526	497	29	5.8
E 製造業	312	261	51	19.5
G 情報通信業	150	175	▲ 25	▲ 14.3
H 運輸業，郵便業	280	293	▲ 13	▲ 4.4
I 卸売業，小売業	1,175	1,419	▲ 244	▲ 17.2
M 宿泊業，飲食サービス業	516	387	129	33.3
P 医療，福祉	2,208	2,236	▲ 28	▲ 1.3
R サービス業（他に分類されないもの）	1,214	1,192	22	1.8
その他	863	882	▲ 19	▲ 2.2
合計	7,244	7,342	▲ 98	▲ 1.3

1. 一般職業紹介状況【学卒を除きパートタイムを含む】

			計	男	女	前年同月数	前年同月比
求職	A 新規求職申込件数		2,995	1,128	1,867	2,664	12.4
		常　用	2,979	1,127	1,852	2,646	12.6
		保受給者	837	293	544	619	35.2
	B 月間有効求職者数		13,565	5,718	7,834	12,857	5.5
		常　用	13,513	5,708	7,792	12,782	5.7
		保受給者	4,615	1,658	2,956	4,459	3.5
求人	C 新規求人数		7,244	*	*	7,342	▲ 1.3
		常　用	6,539	*	*	6,561	▲ 0.3
	D 月間有効求人数		19,341	*	*	18,636	3.8
		常　用	17,568	*	*	16,676	5.3
	D 新規求人件数		4,347	*	*	3,942	10.3
		常　用	3,968	*	*	3,513	13.0
紹介	F 紹介件数		2,347	969	1,378	2,433	▲ 3.5
		常　用	2,179	894	1,285	2,280	▲ 4.4
		保受給者	487	195	292	563	▲ 13.5
就職	G 就職件数		710	266	444	629	12.9
		常　用	652	254	398	575	13.4
		保受給者	205	76	129	172	19.2
		県　外	49	*	*	43	14.0
充足	H 充足数		839	*	*	779	7.7
		常　用	767	*	*	697	10.0
主要比率	新規求人倍率 C/A		2.42	*	*	2.76	▲ 0.34
	有効求人倍率 D/B		1.43	*	*	1.45	▲ 0.02
	就職率【常用】 G/A		21.9	22.5	21.5	21.7	0.20
	充足率【常用】 H/C		11.7	*	*	10.6	1.10

※求職申込時の「性別」欄の記載が任意となったことから、男女の合計は必ずしも一致しない

2. 障害者職業紹介状況

		計	身体障害者		知的・精神・発達障害者等		前年同月数	前年同月比
				うち重度		うち精神障害		
職業紹介	新規求職申込件数	146	40 (33)	10 (8)	106 (46)	82 (40)	117	24.8
	紹介件数	216	68	25	148	118	207	4.3
	就職件数	71	22 (17)	8 (6)	49 (11)	27 (10)	47	51.1
登録	新規登録者数	44	15 (13)	5 (4)	29 (10)	23 (8)	35	25.7
	新規移管登録者数	12	2 (2)	0 (0)	10 (1)	6 (1)	14	▲ 14.3
	期末現在登録者数	6,926	2,588	1,124	4,338	2,763	6,239	11.0
	有効求職者	2,825	1,042	414	1,783	1,343	2,413	17.1
	就業中の者	3,818	1,457	661	2,361	1,286	3,503	9.0
	保留中の者	283	89	49	194	134	323	▲ 12.4

※( )は45歳以上で内数

3. 一般職業紹介状況【パートタイム】

			計	男	女	前年同月数	前年同月比
求職	A 新規求職申込件数		1,104	263	841	896	23.2
		常用的	1,092	263	829	881	24.0
	B 月間有効求職者数		5,235	1,491	3,732	4,700	11.4
		常用的	5,193	1,485	3,696	4,640	11.9
		保受給者	1,602	246	1,355	1,545	3.7
求人	C 新規求人数		3,078	*	*	3,250	▲ 5.3
		常用的	2,557	*	*	2,796	▲ 8.5
	D 月間有効求人数		7,599	*	*	7,285	4.3
		常用的	6,438	*	*	6,204	3.8
紹介	E 紹介件数		852	276	576	859	▲ 0.8
		常用的	738	226	512	753	▲ 2.0
		保受給者	117	24	93	131	▲ 10.7
就職	G 就職件数		274	71	203	254	7.9
		常用的	227	61	166	210	8.1
		保受給者	55	9	46	45	22.2
充足	H 充足数		332	*	*	314	5.7
		常用的	275	*	*	252	9.1
主要比率	新規求人倍率 C/A		2.79	*	*	3.63	▲ 0.84
	有効求人倍率 D/B		1.45	*	*	1.55	▲ 0.10
	就職率【常用】 G/A		20.8	23.2	20.0	23.8	▲ 3.0
	充足率【常用】 H/C		10.8	*	*	9.0	1.8

※求職申込時の「性別」欄の記載が任意となったことから、男女の合計は必ずしも一致しない

4. ワークプラザ天文館職業紹介状況

	計	男	女	うちパート	前年同月数	前年同月比
新規求職申込件数	515	125	390	182	535	▲ 3.7
月間有効求職者数	1,917	550	1,364	664	1,843	4.0
新規求人数	0	*	*	－	0	－
月間有効求人数	0	*	*	－	0	－
紹介件数	515	133	382	234	512	0.6
就職件数	140	33	107	62	132	6.1

5. 新卒応援ハローワーク職業紹介状況

	計	男	女	うちパート	前年同月数	前年同月比
新規求職申込件数	47	20	27	2	62	▲ 24.2
月間有効求職者数	324	140	182	51	380	▲ 14.7
紹介件数	26	8	18	6	65	▲ 60.0
就職件数	8	3	5	2	11	▲ 27.3

6. ワークサポートみなみ職業紹介状況

	計	男	女	うちパート	前年同月数	前年同月比
新規求職申込件数	855	299	556	335	582	46.9
月間有効求職者数	2,242	826	1,416	848	1,966	14.0
紹介件数	600	222	378	215	719	▲ 16.6
就職件数	205	66	139	90	188	9.0

7. 雇用保険適用業務状況

	計	男	女	前年同月数	前年同月比
新規適用事業所数	27	*	*	36	▲ 25.0
廃止事業所数	39	*	*	19	105.3
月末適用事業所数	12,247	*	*	12,304	▲ 0.5
被保険者資格取得者数	2,647	1,078	1,569	2,399	10.3
被保険者資格喪失者数	2,740	1,119	1,621	2,692	1.8
月末被保険者数	217,694	109,758	107,936	218,925	▲ 0.6

8. 雇用保険失業給付支給状況

金額単位(千円)

				計	男	女	前年同月数	前年同月比
一般	総支給額			268,792	116,686	152,105	265,102	1.4
	受給資格決定件数			632	224	408	590	7.1
	基本手当	基本手当基本分	初回受給者数	493	175	318	493	±0
			特定受給資格者	81	25	56	73	11.0
			受給者実人員	2,157	833	1,324	2,135	1.0
			特定受給資格者	377	157	220	358	5.3
			支給金額	241,210	106,014	135,197	228,817	5.4
		個別延長給付	受給者実人員	0	0	0	93	－
			支給金額	0	0	0	7,858	－
		訓練延長給付	支給金額	24,027	9,571	14,455	24,875	▲ 3.4
	技能習得手当等		受給者実人員	398	140	258	397	0.3
			支給金額	2,644	880	1,765	2,337	13.2
	傷病手当		受給者実人員	6	2	4	9	▲ 33.3
			支給金額	910	222	689	1,215	▲ 25.1
	支給終了者数			396	137	259	363	9.1
	給付制限件数			512	173	339	475	7.8
高年齢	受給資格決定件数			164	87	77	132	24.2
	受給者数			195	113	82	159	22.6
	支給金額			40,767	26,215	14,552	31,053	31.3
短期	特例一時金		受給資格決定件数	0	0	0	1	－
			受給者数	0	0	0	0	－
			支給金額	0	0	0	0	－
就職促進	就業手当		受給者実人員	3	1	2	3	±0
			支給金額	144	41	103	198	▲ 27.2
	再就職手当		支給人員	109	51	58	140	▲ 22.1
			支給金額	41,606	23,195	18,412	49,520	▲ 16.0
	就業促進定着手当		支給人員	63	24	39	48	31.3
			支給金額	9,918	4,479	5,439	6,858	44.6
教育訓練給付	通学制		受給者数	7	5	2	15	▲ 53.3
			支給金額	244	232	12	705	▲ 65.3
	通信制		受給者数	13	4	9	9	44.4
			支給金額	360	138	222	180	100.5
日雇	普通給付		受給者実人員	57	57	0	54	5.6
			支給金額	1,889	1,889	0	2,154	▲ 12.3
雇用継続給付	高年齢雇用継続給付		受給者実人員	2,460	2,035	425	2,662	▲ 7.6
			支給金額	63,809	54,676	9,133	68,844	▲ 7.3
	育児休業給付		受給者実人員	2,253	88	2,165	2,084	8.1
			支給金額	279,487	12,366	267,121	251,605	11.1
	介護休業給付		受給者数	20	4	16	14	42.9
			支給金額	3,985	923	3,062	2,171	83.5