

# 令和5年1月 業務月報

## ハローワークかごしま

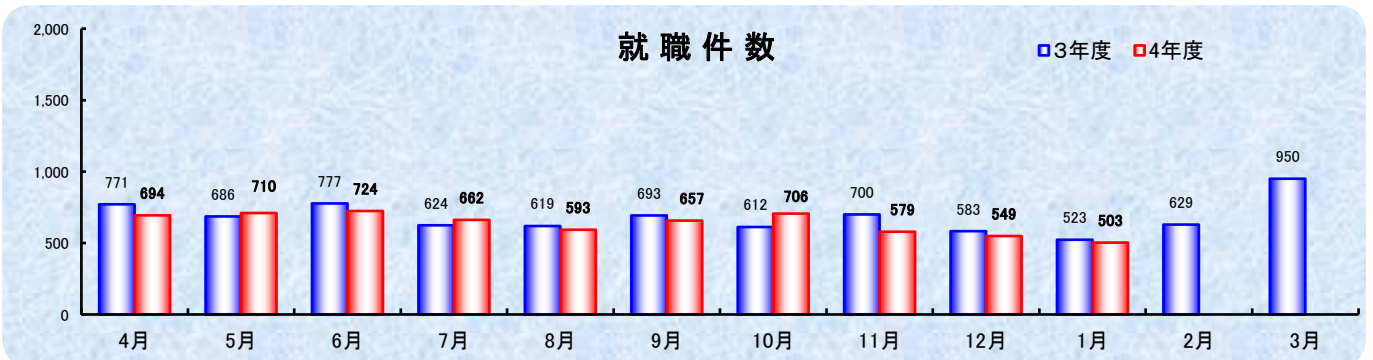
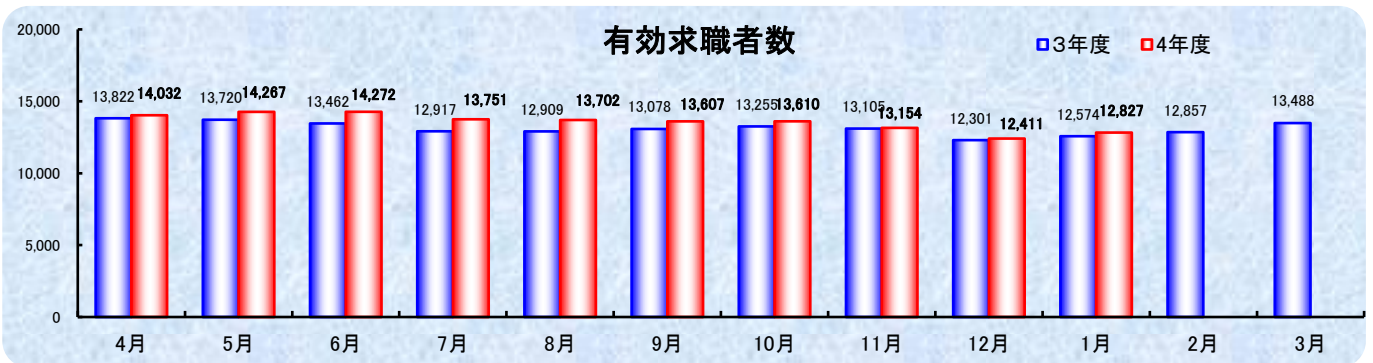
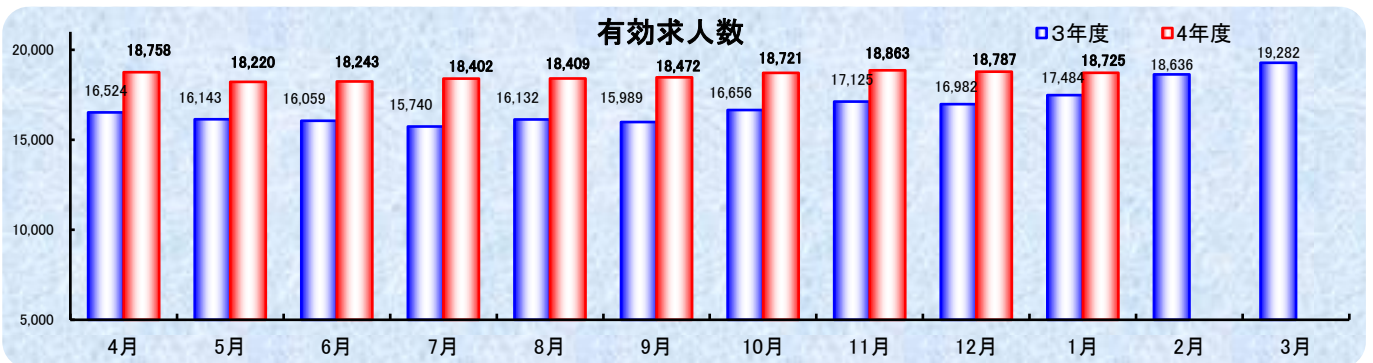
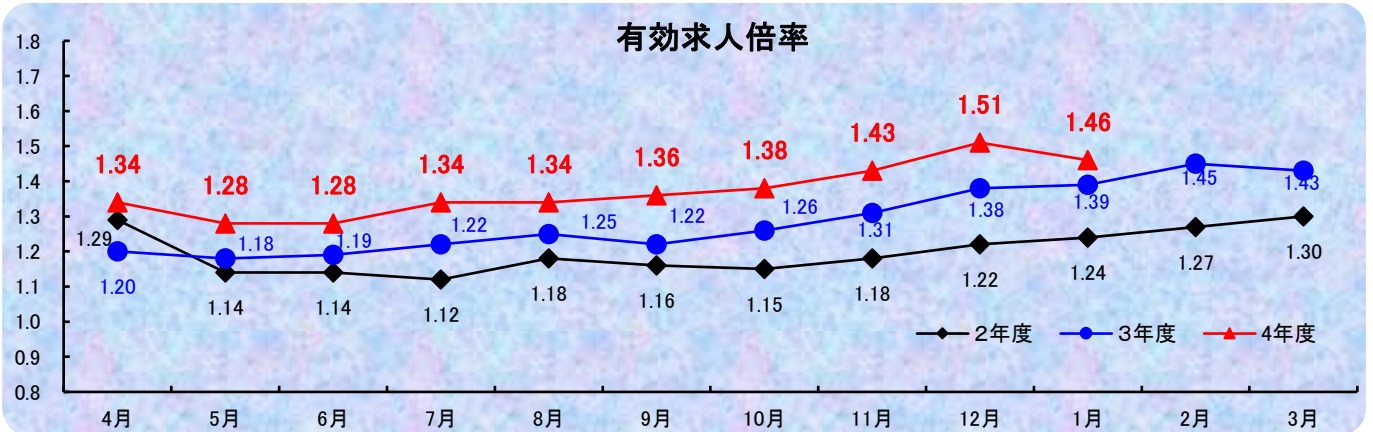
**鹿児島公共職業安定所**  
鹿児島市下荒田1丁目43番28号  
TEL 099-250-6060 FAX 099-250-6093  
URL <http://jsite.mhlw.go.jp/kagoshima-roudoukyoku/>

**ワークプラザ天文館**  
鹿児島市東千石町1番38号 アイムビル6F  
TEL 099-223-8010 FAX 099-225-7030

**マザーズコーナーかごしま**  
鹿児島市東千石町1番38号 アイムビル6F  
TEL 099-223-2821 FAX 099-225-7030

**鹿児島新卒応援ハローワーク**  
鹿児島市東千石町1番38号 アイムビル3F  
TEL 099-224-3433 FAX 099-224-3250

**ワークサポートみなみ**  
鹿児島市宇宿2-3-5 オプシヤミズミ3F  
TEL 099-257-5670 FAX 099-257-5566



# 管内の労働市場について（令和5年1月）

- 鹿児島公共職業安定所の1月の有効求人倍率（原数値）は、1.46倍となり前月を0.05ポイント下回った。
- 鹿児島県の1月の有効求人倍率（季節調整値）は、1.36倍となり、前月を0.01ポイント下回った。
- なお全国の1月の有効求人倍率（季節調整値）は、1.35倍となり、前月と0.01ポイント下回った。

## 有効求人倍率の推移

区 分	令和4年 10月	令和4年 11月	令和4年 12月	令和5年 1月
鹿 児 島 所	1.38 (1.26)	1.43 (1.31)	1.51 (1.38)	1.46 (1.39)
鹿 児 島 県	1.36 (1.31)	1.35 (1.32)	1.37 (1.33)	1.36 (1.33)
全 国	1.34 (1.16)	1.35 (1.17)	1.36 (1.17)	1.35 (1.20)

※2 鹿児島県、全国は季節調整

※1 ( )内は、前年同月数値

管内の求人・求職の状況は次のとおりです

### 労働市場の概況【学卒を除きパートタイムを含む】

#### [求人動き]

**新規求人数**（パートを含む、原数値）は、前年同月比0.8%減で23ヶ月ぶりの減少となった。  
これを一般・パート別に比較すると、一般は0.3%の減少、パートは1.6%の減少となった。  
新規求人数（同）を産業別に前年同月比で見ると、**建設業**（16.3%増）は2ヶ月ぶり増加、**製造業**（19.1%増）は2ヶ月連続増加、**情報通信業**（14.6%増）は2ヶ月ぶり増加、**運輸業**、**郵便業**（7.3%減）は2ヶ月ぶり減少、**卸売業**、**小売業**（8.8%減）は5ヶ月ぶりの減少、**宿泊業**、**飲食サービス業**（15.8%増）は16ヶ月連続増加、**医療**、**福祉**（9.6%増）は4ヶ月連続増加、**サービス業**（29.4%減）は2ヶ月連続の減少となった。  
**有効求人数**（パートを含む、原数値）は、前年同月比7.1%増で23ヶ月連続増加となった。

#### [求職動き]

**新規求職者数**（パートを含む、原数値）は、前年同月比3.6%減で5ヶ月連続減少となった。  
これを一般・パート別に比較すると、一般は5.3%の減少、パートは0.1%の増加となった。  
**有効求職者数**（パートを含む、原数値）は、前年同月比2.0%増で30ヶ月連続増加となった。

### 1 求人・求職の状況

項 目	令 和 5 年 1 月			前 月 数	前 年 同 月 数	前 年 同 月 比
	計	一 般	パ ー ト			
新 規 求 人 数	6,410	3,984	2,426	5,939	6,460	▲ 0.8
有 効 求 人 数	18,725	11,551	7,174	18,787	17,484	7.1
新 規 求 職 者 数	2,835	1,881	954	1,950	2,940	▲ 3.6
有 効 求 職 者 数	12,827	7,968	4,859	12,411	12,574	2.0

### 2 産業別新規求人の状況【学卒を除きパートタイムを含む】

産 業	令 和 5 年 1 月	前 年 同 月 数	増 減 数	前 年 同 月 比
D 建設業	528	454	74	16.3
E 製造業	262	220	42	19.1
G 情報通信業	94	82	12	14.6
H 運輸業、郵便業	242	261	▲ 19	▲ 7.3
I 卸売業、小売業	904	991	▲ 87	▲ 8.8
M 宿泊業、飲食サービス業	484	418	66	15.8
P 医療、福祉	2,070	1,889	181	9.6
R サービス業 (他に分類されないもの)	892	1,263	▲ 371	▲ 29.4
そ の 他	934	882	52	5.9
合 計	6,410	6,460	▲ 50	▲ 0.8

## 1. 一般職業紹介状況【学卒を除きパートタイムを含む】

		計	男	女	前年同月数	前年同月比
求	A 新規求職申込件数	2,835	1,076	1,759	2,940	▲ 3.6
	常用	2,822	1,074	1,748	2,913	▲ 3.1
	保受給者	803	263	540	835	▲ 3.8
職	B 月間有効求職者数	12,827	5,458	7,353	12,574	2.0
	常用	12,778	5,442	7,320	12,499	2.2
	保受給者	4,474	1,614	2,858	4,538	▲ 1.4
求	C 新規求人数	6,410	*	*	6,460	▲ 0.8
	常用	5,794	*	*	5,699	1.7
	D 月間有効求人数	18,725	*	*	17,484	7.1
人	常用	17,305	*	*	15,833	9.3
	E 新規求人件数	3,998	*	*	3,939	1.5
常用	常用	3,662	*	*	3,575	2.4
	F 紹介件数	1,947	860	1,086	2,173	▲ 10.4
紹介	常用	1,791	794	996	1,985	▲ 9.8
	保受給者	490	211	279	500	▲ 2.0
就	G 就職件数	503	198	304	523	▲ 3.8
	常用	469	188	280	460	2.0
	保受給者	156	63	93	153	2.0
	県外	35	*	*	34	2.9
充足	H 充足数	597	*	*	659	▲ 9.4
	常用	553	*	*	588	▲ 6.0
主要比率	新規求人倍率 C/A	2.26	*	*	2.20	0.06
	有効求人倍率 D/B	1.46	*	*	1.39	0.07
	就職率【常用】 G/A	16.6	17.5	16.0	15.8	0.80
	充足率【常用】 H/C	9.5	*	*	10.3	▲ 0.80

※求職申込時の「性別」欄の記載が任意となったことから、男女の合計は必ずしも一致しない

## 2. 障害者職業紹介状況

		計	身体障害者		知的・精神・発達障害者等		前年同月数	前年同月比
			うち重度		うち精神障害			
職業紹介	新規求職申込件数	158	59 (49)	23 (19)	99 (34)	78 (30)	120	31.7
	紹介件数	193	63	23	130	89	225	▲ 14.2
	就職件数	64	16 (9)	7 (4)	48 (13)	28 (11)	50	28.0
登録	新規登録者数	50	21 (18)	3 (3)	29 (10)	26 (10)	27	85.2
	新規移管登録者数	15	3 (3)	2 (2)	12 (1)	8 (0)	9	66.7
	期末現在登録者数	6,876	2,576	1,113	4,300	2,727	6,198	10.9
有効求職者	有効求職者	2,806	1,035	410	1,771	1,315	2,382	17.8
	就業中の者	3,785	1,452	655	2,333	1,277	3,492	8.4
	保留中の者	285	89	48	196	135	324	▲ 12.0

※( )は45歳以上で内数

### 3. 一般職業紹介状況【パートタイム】

		計	男	女	前年同月数	前年同月比
求 職	A 新規求職申込件数	954	212	742	953	0.1
	常用的	943	211	732	929	1.5
	B 月間有効求職者数	4,859	1,401	3,447	4,580	6.1
	常用的	4,822	1,391	3,420	4,518	6.7
	保受給者	1,528	234	1,292	1,579	▲ 3.2
求 人	C 新規求人数	2,426	*	*	2,466	▲ 1.6
	常用的	2,046	*	*	2,062	▲ 0.8
	D 月間有効求人数	7,174	*	*	6,580	9.0
	常用的	6,367	*	*	5,678	12.1
紹 介	E 紹介件数	590	199	390	631	▲ 6.5
	常用的	497	162	334	505	▲ 1.6
	保受給者	102	21	81	107	▲ 4.7
就 職	G 就職件数	156	49	106	204	▲ 23.5
	常用的	131	44	86	155	▲ 15.5
	保受給者	26	7	19	38	▲ 31.6
充 足	H 充足数	198	*	*	243	▲ 18.5
	常用的	169	*	*	188	▲ 10.1
主 要 比 率	新規求人倍率 C/A	2.54	*	*	2.59	▲ 0.05
	有効求人倍率 D/B	1.48	*	*	1.44	0.04
	就職率【常用】 G/A	13.9	20.9	11.7	16.6	▲ 2.7
	充足率【常用】 H/C	8.3	*	*	9.1	▲ 0.8

※求職申込時の「性別」欄の記載が任意となったことから、男女の合計は必ずしも一致しない

### 4. ワークプラザ天文館職業紹介状況

	計	男	女	うちパート	前年同月数	前年同月比
新規求職申込件数	485	128	357	164	484	0.2
月間有効求職者数	1,786	514	1,269	615	1,699	5.1
新規求人数	0	*	*	0	0	-
月間有効求人数	0	*	*	0	0	-
紹介件数	465	124	341	125	445	4.5
就職件数	83	17	66	27	90	▲ 7.8

### 5. 新卒応援ハローワーク職業紹介状況

	計	男	女	うちパート	前年同月数	前年同月比
新規求職申込件数	50	18	32	2	69	▲ 27.5
月間有効求職者数	317	137	178	49	380	▲ 16.6
紹介件数	23	12	11	0	56	▲ 58.9
就職件数	8	2	6	2	5	60.0

### 6. ワークサポートみなみ職業紹介状況

	計	男	女	うちパート	前年同月数	前年同月比
新規求職申込件数	545	188	357	197	615	▲ 11.4
月間有効求職者数	1,820	669	1,151	666	1,901	▲ 4.3
紹介件数	468	174	294	165	587	▲ 20.3
就職件数	141	48	93	44	151	▲ 6.6

## 7. 雇用保険適用業務状況

	計	男	女	前年同月数	前年同月比
新規適用事業所数	28	*	*	30	▲ 6.7
廃止事業所数	37	*	*	38	▲ 2.6
月末適用事業所数	12,260	*	*	12,285	▲ 0.2
被保険者資格取得者数	2,425	1,019	1,406	2,514	▲ 3.5
被保険者資格喪失者数	3,443	1,398	2,045	3,519	▲ 2.2
月末被保険者数	217,817	109,824	107,993	219,151	▲ 0.6

## 8. 雇用保険失業給付支給状況

金額単位(千円)

		計	男	女	前年同月数	前年同月比	
一 般	総支給額	304,548	136,212	168,336	315,174	▲ 3.4	
	受給資格決定件数	693	241	452	710	▲ 2.4	
	基本手当 基本分 当	初回受給者数	514	200	314	424	21.2
			特定受給資格者	84	47	37	48
		受給者実人員	2,206	853	1,353	2,247	▲ 1.8
			特定受給資格者	383	164	219	384
		支給金額	276,449	124,553	151,896	275,119	0.5
	個別延長 給付 訓練延長給付	受給者実人員	0	0	0	94	-
		支給金額	0	0	0	8,347	-
		支給金額	25,269	10,578	14,691	27,647	▲ 8.6
	技能習得手当 等	受給者実人員	377	143	234	369	2.2
		支給金額	2,215	791	1,424	2,237	▲ 1.0
	傷病手当	受給者実人員	8	4	4	13	▲ 38.5
		支給金額	615	290	325	1,824	▲ 66.3
支給終了者数	359	110	249	424	▲ 15.3		
給付制限件数	252	100	152	243	3.7		
高年齢	受給資格決定件数	162	96	66	171	▲ 5.3	
	受給者数	87	53	34	85	2.4	
	支給金額	16,808	11,982	4,826	16,460	2.1	
短期	特例金	受給資格決定件数	0	0	0	1	-
		受給者数	0	0	0	2	-
		支給金額	0	0	0	403	-
就職促進	就業手当	受給者実人員	4	1	3	2	100.0
		支給金額	246	41	206	73	235.8
	再就職手当	支給人員	187	86	101	147	27.2
		支給金額	68,297	34,903	33,393	52,119	31.0
就業促進 定着手当	支給人員	66	21	45	67	▲ 1.5	
	支給金額	9,856	4,056	5,799	11,264	▲ 12.5	
教育訓練 給付	通学制	受給者数	3	2	1	6	▲ 50.0
		支給金額	86	75	11	219	▲ 60.7
	通信制	受給者数	6	1	5	13	▲ 53.8
		支給金額	186	13	172	542	▲ 65.8
日雇	普通給付	受給者実人員	60	60	0	54	11.1
		支給金額	4,203	4,203	0	3,671	14.5
雇用継続 給付	高年齢 雇用 継続給付	受給者実人員	2,101	1,725	376	2,136	▲ 1.6
		支給金額	52,490	44,996	7,494	53,166	▲ 1.3
	育児休業 給付	受給者実人員	2,081	83	1,998	2,233	▲ 6.8
		支給金額	255,740	11,582	244,158	268,686	▲ 4.8
	介護休業 給付	受給者数	16	0	16	14	14.3
支給金額	4,047	0	4,047	2,428	66.7		