

マザーズコーナーがごしまのご利用案内



マザーズ相談コーナー



🌸 利用される皆様のご希望に沿ったきめ細かな相談を行います。

😊 予約制・担当者制による相談も行っています。ご相談中は保育士等がお子様を見守りますので落ち着いてご相談できます。

※保育士等が不在の場合もあります。
※感染症等流行時にはお預りを一定期間休止する場合があります。

✍️ 応募書類の書き方、面接の受け方などについてアドバイスいたします。

★ 就職支援セミナーを開催しています。

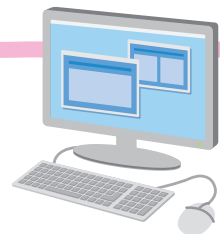
🌸 職業訓練のご案内や、相談も行なっています。

子育て支援情報コーナー

- 保育所や児童クラブの情報、子育て支援の情報をお持ち帰りいただけます。

求人検索コーナー

- ベビーカーを隣に置いてゆっくりと検索していただけます。



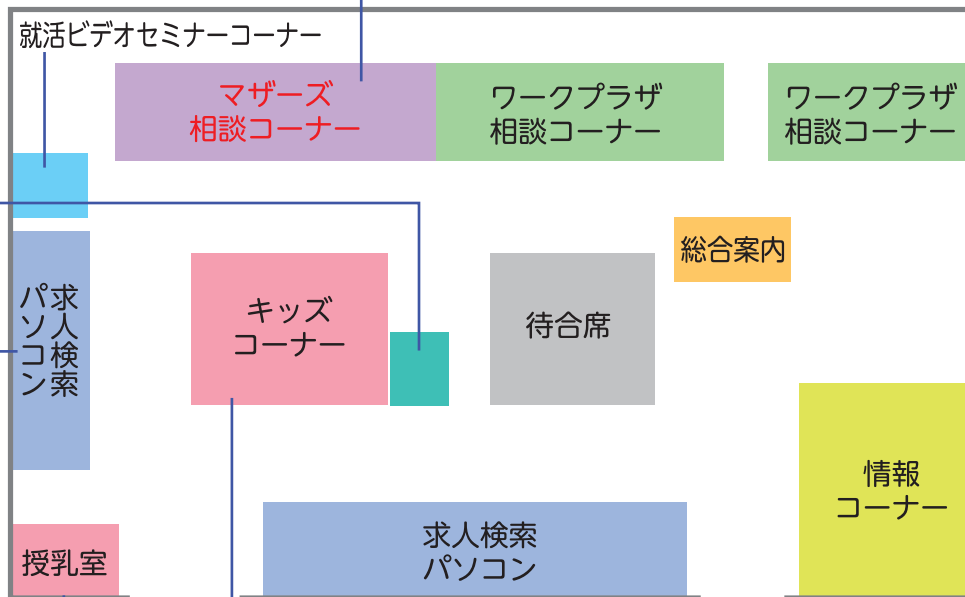
授乳室

- ベビーベッドを配置し、授乳やオムツ替え等にご利用いただけます。



キッズコーナー

- 絵本やおもちゃ、アニメ等も用意してあります。



再就職までのステップ

ハローワークへ就職申込み

- 就職申込書に記入し受付へお出ください。
- またはハローワークインターネットサービスから登録できます。
<https://www.hellowork.mhlw.go.jp>



- プレ相談を実施
- マザーズコーナーの登録

自己分析・情報収集

- これまでの経験の振り返り
- 興味・関心・やりたいこと・できることの確認
- 職業相談・職業訓練・保育情報等の提供

希望条件に合う求人を検索しましょう

- 求人パソコンでの検索
- ハローワークインターネットサービスや求人情報誌で検索

応募の準備をしましょう！

- 希望の求人があったら紹介状の交付を受けましょう。
- 応募書類の作成。

さあ、面接です。


- 面接の日時、場所を確認し余裕を持っていきましょう。
- 想定される質問に答える練習をしておきましょう。

就職

- 就職が決まったら採用条件等を書面で確認しましょう。
- 採用が決まったら、自己就職も含めてお知らせください。

不採用になったら

- 不採用理由を分析し次回に活かしましょう。
- 早めに気持ちを切り替えてプラス思考で臨みましょう。



就職までの理想的なプロセス

子供を保育園等に預けながら
再就職したい！

保育所情報収集
チェック

保育施設の見学

申し込み～待機

入所
(慣らし保育)

仕事開始

自己理解&仕事理解
求人情報収集

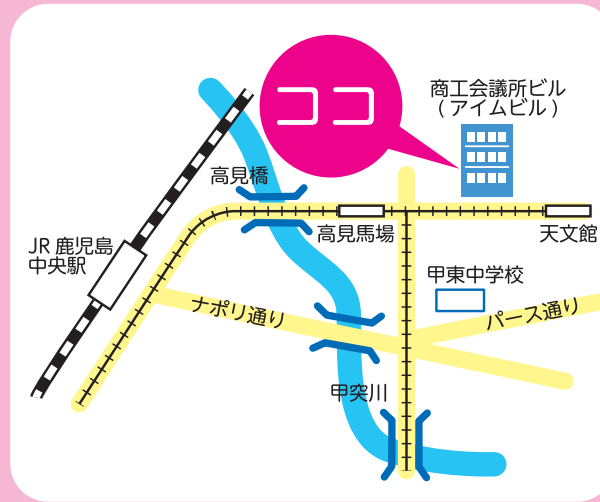
応募・面接準備
(職歴の整理)

紹介状の交付・
応募書類の作成

面接

就職

並行して進めましょう



《高見馬場バス停より徒歩1分》

※専用駐車場はありません

●ご利用時間●

平日／午前9時30分～午後6時

※土曜日についてはお問い合わせ下さい。

※日曜・祝日・年末年始はお休みです。



〒892-0842 鹿児島市東千石町 1-38
鹿児島商工会議所ビル(アイムビル) 6階
ハローワーク鹿児島 ワークプラザ天文館内

TEL:099-223-8010
FAX:099-225-7030

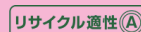
<http://kagoshima-roudoukyoku.jsite.mhlw.go.jp/hw/plaza.html>

マザーズコーナー がごしま

子育て中の
ママ応援団



マザーズコーナーがごしまでは、
子育てをしながら働くことを希望する方に
就職に関する支援を行っています。
どうぞ、お気軽にご利用ください。



この印刷物は、印刷用の紙へ
リサイクルできます。

R3.11作成