

かごしま



目次

1 雇用失業情勢	1～3
2 一般職業紹介状況(パートタイムを含む).....	4
3 一般職業紹介状況(パートタイムを除く).....	5
4 一般職業紹介状況諸比率	6
5 全国求人倍率及び完全失業率	6
6 パートタイム関係職業紹介状況	7
7 中高年齢者職業紹介状況	8
8 新規求人の産業別・規模別状況	9
9 雇用保険適用状況	10
10 雇用保険給付状況	11～12
11 用語の説明	13～14
12 ハローワーク・公共職業安定所一覧表	15

1.雇用失業情勢(令和5年4月分)

【県内経済の動き】

最近の県内景況は、観光関連が一段と回復し、消費関連で回復の動きがみられ、投資関連がやや持ち直している。一方、雇用情勢は横ばい、畜産関連が低迷している。足元では、物価上昇が収まりを見せないものの、コロナ禍からの社会経済活動再開の動きが続き、全体として回復傾向が強まっている。

(R5・4・28 「県内景況」: (株)九州経済研究所)

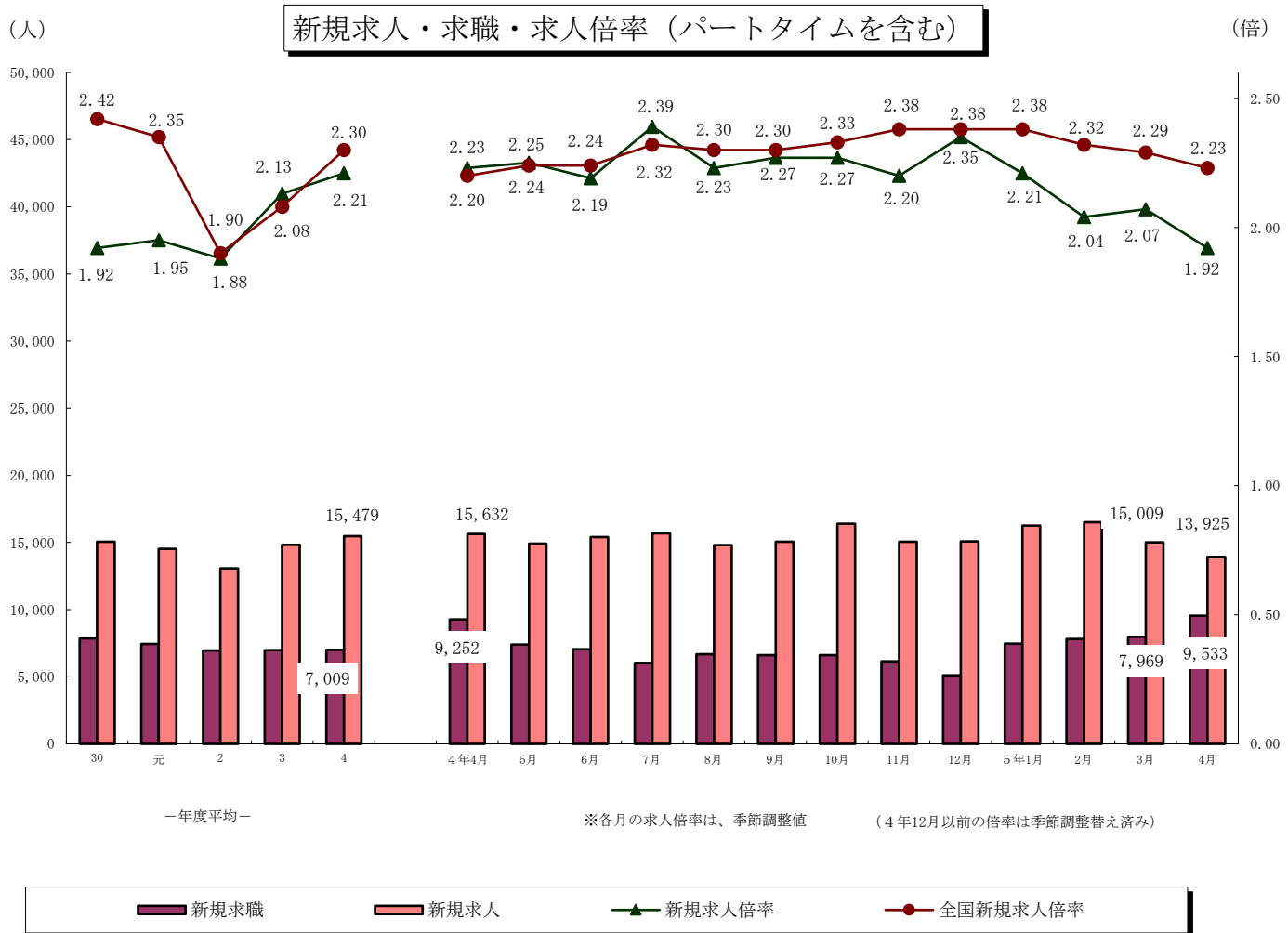
【労働市場の動き】

(求人者の動き)

4月の新規求人数(パートを含む、原数値)は13,925人と、前年同月比10.9%減少となった。

4月の新規求人数(同)を産業別に前年同月比でみると、【建設業】(9.0%減)は2ヶ月ぶりの減少、【製造業】(28.4%減)は5ヶ月連続の減少、【運輸業、郵便業】(0.5%減)は2ヶ月ぶりの減少、【卸売業、小売業】(9.1%減)は4ヶ月連続の減少、【宿泊業、飲食サービス業】(15.1%減)は3ヶ月ぶりの減少、【医療、福祉】(3.1%減)は2ヶ月連続の減少、【サービス業(他に分類されないもの)】(21.7%減)は5ヶ月連続の減少となり、すべての産業で減少となった。

4月の有効求人数(パートを含む、原数値)は42,411人と、前年同月に比べ5.9%減と2ヶ月連続の減少となった。



(求職の動き)

4月の新規求職申込件数(パートを含む、原数値)は9,533件と、前年同月に比べ3.0%増と3ヶ月連続の増加となった。

新規常用求職者について態様別に前年同月比でみると、在職求職者(2.4%増)は3ヶ月連続、離職求職者(4.5%増)は3ヶ月連続の増加となり、無業求職者(6.8%減)は4ヶ月ぶりの減少となった。

離職求職者の内訳をみると、事業主都合離職者(10.0%増)は2ヶ月ぶりに増加し、自己都合離職者(2.7%増)は3ヶ月連続の増加となった。

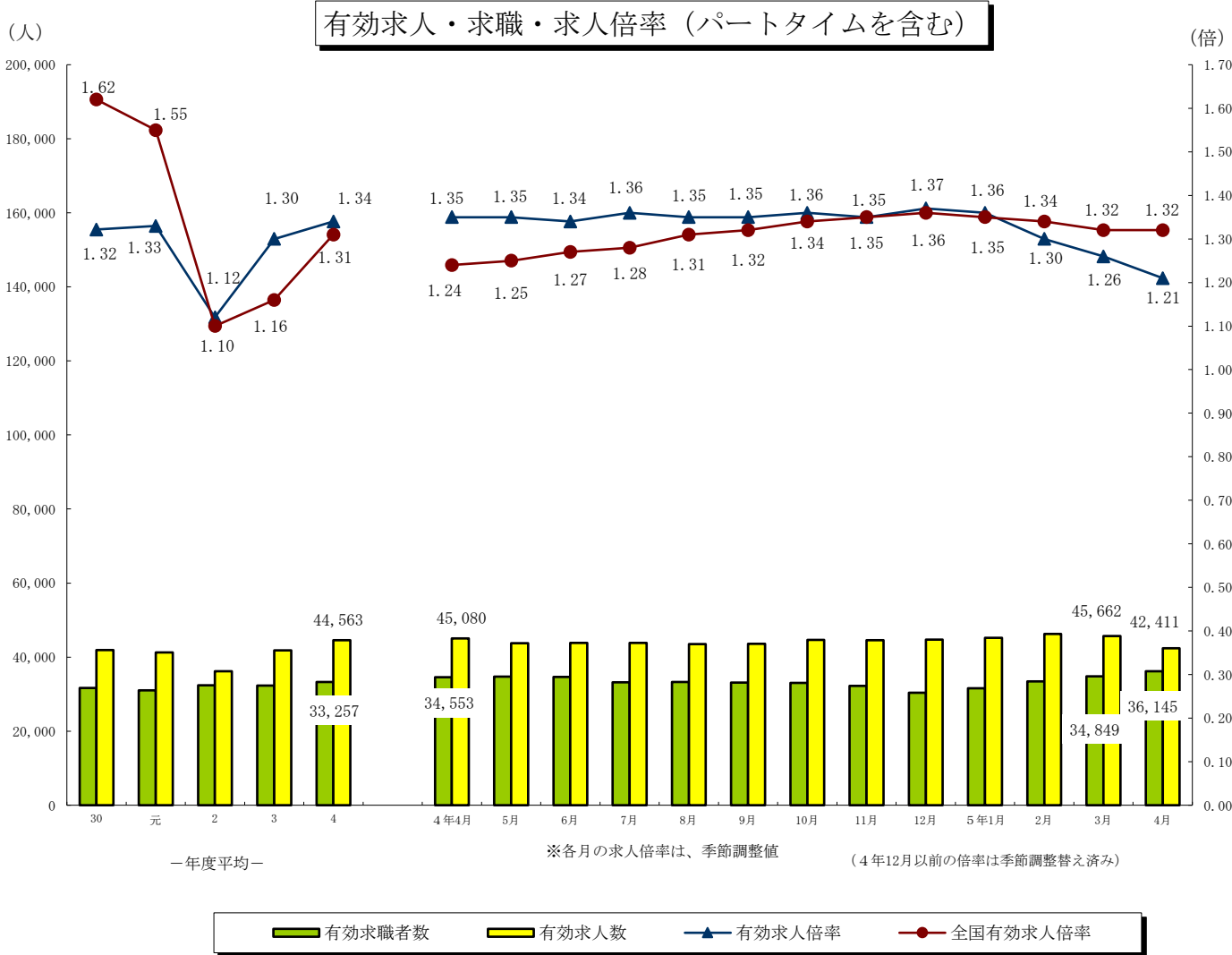
4月の受給資格決定件数は2,986件で、前年同月比5.7%増と6ヶ月連続の増加となった。

また、受給者実人員は5,666人で、前年同月より0.7%増と、2ヶ月ぶりの増加となった。

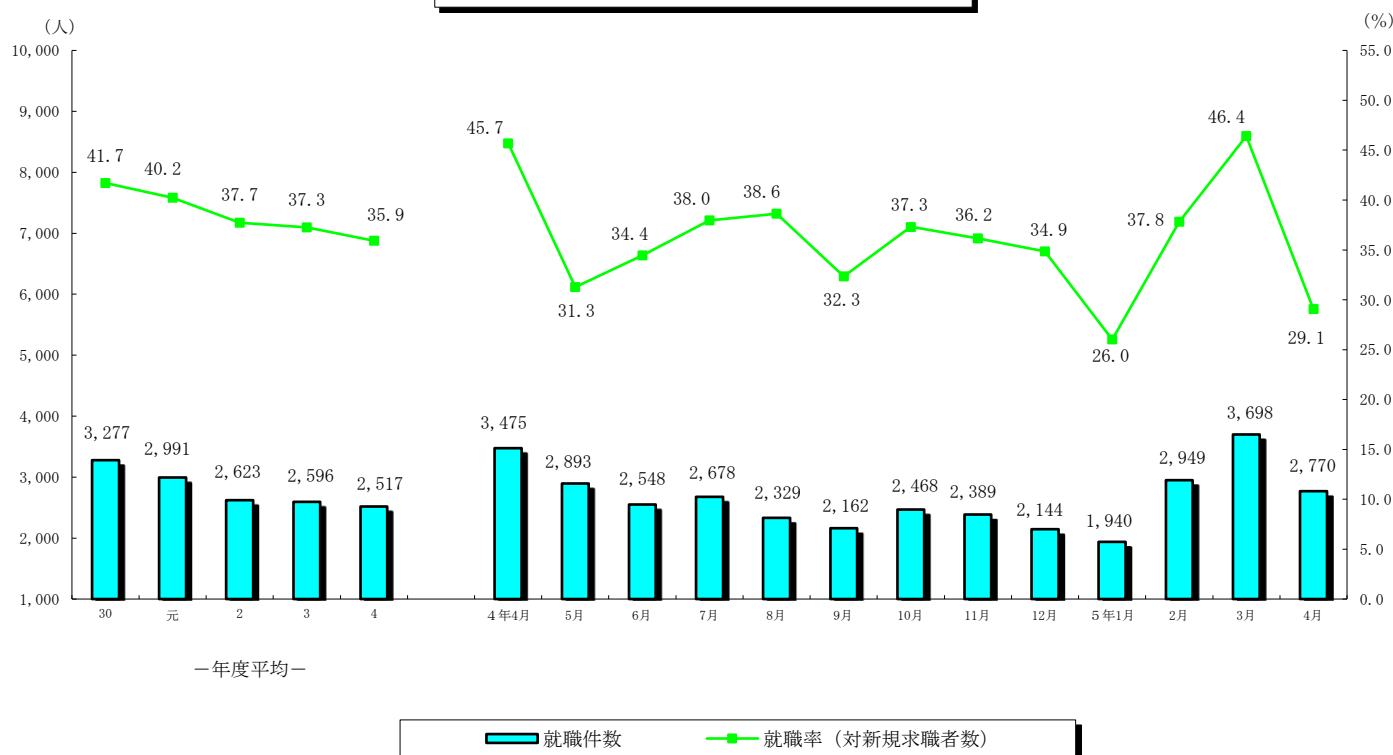
4月の有効求職者数(パートを含む、原数値)は36,145人と、前年同月に比べ4.6%増と12ヶ月連続の増加となった。

4月の受理地別有効求人倍率(季節調整値)は1.21倍と、前月より0.05ポイント減少した。

4月の就業地別有効求人倍率(季節調整値)は1.31倍と、前月より0.06ポイント減少した。



就職者の推移（パートタイムを含む）



(就職の動き)

4月の就職件数(パートを含む)は2,770人と、前年同月に比べ4.3%減と3ヶ月ぶりの減少となった。

これを産業別常用就職件数で前年同月比をみると、建設業(3.5%減・5人減少)、製造業(21.0%減・70人減少)、運輸業、郵便業(2.4%減・2人減少)、卸売業、小売業(22.5%増・58人増加)、宿泊、飲食サービス業(17.9%増・19人増加)、医療、福祉(4.0%減・35人減少)、サービス業(42.1%減・142人減少)となった。

(パートタイムの動き)

パートタイムの新規求人数は、5,075人と前年同月比15.2%の減少、月間有効求人数は、16,140人と7.1%の減少となった。新規求職申込件数は4,099人と4.9%の増加、月間有効求職者数は、15,883人と7.4%の増加となった。

求人倍率(原数値)は新規が1.24倍(前年同月1.53倍)、有効は1.02倍(前年同月1.17倍)となった。

就職件数は1,288件と前年同月比7.7%の減少となった。

(雇用保険の動き)

適用事業所数は、31,027事業所、被保険者全数は、452,166人となった。被保険者全数(産業分類不能を除く)の状況を産業別にみると、前年同月比第1次産業は9,752人と5.8%増、第2次産業は100,997人と0.2%増、第3次産業は341,417人と1.3%減となった。

また、被保険者全数に占める割合を産業別にみると、第1次産業が2.2%、第2次産業が22.3%、第3次産業が75.5%となった。

資格取得者数は7,002人と前年同月比で25.8%減、資格喪失者数は15,134人と0.4%減となった。

一般受給資格決定件数は2,986件と前年同月比5.7%の増、受給者実人員(基本手当)は5,861人と1.4%減となった。

2. 一般職業紹介状況

(新規学卒を除き、パートタイムを含む全数)

	新規求職申込件数		月間有効求職者数		紹介件数			就職件数				新規求人全数	月間有効求人全数	充足数	
	全数	うち男	全数	うち男	全数	うち男	うち ②受給者	全数	うち男	うち 県外就職	うち ②受給者				
29年度平均	8,246	3,292	33,052	14,241	9,193	4,100	1,907	3,375	1,342	253	832	14,686	40,572	3,254	
30 "	7,856	3,105	31,686	13,395	8,387	3,692	1,807	3,277	1,267	247	829	15,055	41,923	3,151	
元 "	7,432	2,938	31,005	13,255	7,538	3,288	1,702	2,991	1,145	188	791	14,525	41,280	2,911	
2 "	6,951	2,808	32,386	14,014	6,731	2,948	1,596	2,623	995	157	725	13,061	36,169	2,574	
3 "	6,969	2,839	32,302	14,121	6,301	2,758	1,396	2,596	1,000	171	685	14,812	41,838	2,550	
4 "	7,009	2,874	33,257	14,795	5,860	2,596	1,334	2,517	989	166	694	15,479	44,563	2,468	
4年 4月	9,252	3,811	34,553	15,342	6,100	2,653	1,368	2,893	1,190	158	710	15,632	45,080	2,873	
5月	7,398	2,951	34,746	15,305	6,361	2,753	1,552	2,548	962	162	789	14,918	43,736	2,495	
6月	7,052	2,938	34,658	15,384	6,189	2,757	1,552	2,678	1,037	205	789	15,394	43,854	2,595	
7月	6,031	2,555	33,238	14,741	5,176	2,399	1,267	2,329	957	153	653	15,671	43,864	2,279	
8月	6,684	2,776	33,307	14,771	5,538	2,451	1,300	2,162	863	148	641	14,807	43,511	2,110	
9月	6,615	2,731	33,120	14,677	5,611	2,520	1,416	2,468	934	159	774	15,051	43,630	2,409	
10月	6,607	2,721	33,014	14,751	5,574	2,624	1,343	2,389	995	167	723	16,392	44,629	2,331	
11月	6,151	2,552	32,230	14,463	5,144	2,353	1,229	2,144	881	158	620	15,049	44,546	2,091	
12月	5,099	2,118	30,399	13,781	4,423	1,938	1,044	2,010	821	177	545	15,071	44,762	1,915	
5年 1月	7,457	3,037	31,550	14,189	5,978	2,700	1,228	1,940	815	129	541	16,250	45,194	1,922	
2月	7,796	3,030	33,416	14,742	7,074	2,905	1,335	2,949	1,116	165	688	16,507	46,283	2,922	
3月	7,969	3,271	34,849	15,393	7,155	3,099	1,369	3,698	1,301	209	851	15,009	45,662	3,675	
4月	9,533	3,909	36,145	16,111	5,638	2,461	1,168	2,770	1,119	204	660	13,925	42,411	2,720	
前月比	19.6	19.5	3.7	4.7	▲ 21.2	▲ 20.6	▲ 14.7	▲ 25.1	▲ 14.0	▲ 2.4	▲ 22.4	▲ 7.2	▲ 7.1	▲ 26.0	
前年同月比	3.0	2.6	4.6	5.0	▲ 7.6	▲ 7.2	▲ 14.6	▲ 4.3	▲ 6.0	29.1	▲ 7.0	▲ 10.9	▲ 5.9	▲ 5.3	
安定所別 4月分	鹿児島	3,730	1,410	14,814	6,162	1,856	781	395	684	254	60	177	5,716	18,524	824
	熊毛	169	73	639	315	99	51	17	70	28	7	13	362	979	61
	川内	603	271	2,565	1,196	395	174	93	206	74	11	64	820	2,537	189
	宮之城	143	73	569	258	67	34	14	88	28	2	11	256	635	81
	鹿屋	905	377	2,994	1,341	670	317	161	344	169	23	106	1,187	3,701	298
	国分	1,325	535	4,777	2,066	908	390	178	407	149	36	107	1,831	5,033	445
	大口	242	104	769	374	126	47	24	71	27	7	13	236	774	54
	加世田	416	175	1,402	679	215	105	42	111	46	6	15	569	1,573	89
	伊集院	445	192	1,810	879	317	135	60	104	49	8	27	529	1,507	82
	大隅	369	169	1,336	645	233	116	63	166	92	29	38	634	1,812	118
	出水	461	214	1,757	877	329	133	53	203	92	13	39	820	2,292	168
	名瀬	454	190	1,749	832	236	91	39	230	70	0	32	596	1,948	229
指宿	271	126	964	487	187	87	29	86	41	2	18	369	1,096	82	

3. 一般職業紹介状況

(新規学卒, パートタイムを除く全数)

	新規求職申込件数		月間有効求職者数		紹介件数			就職件数				新規求人数	月間有効求人数	充足数	
	全数	うち男	全数	うち男	全数	うち男	うち 保受給者	全数	うち男	うち 県外就職	うち 保受給者				
29年度平均	5,321	2,757	20,466	11,309	6,021	3,280	1,412	2,006	1,033	161	594	8,713	24,191	1,943	
30 "	4,953	2,528	19,135	10,414	5,354	2,861	1,331	1,887	959	146	583	8,886	25,066	1,829	
元 "	4,671	2,359	18,599	10,097	4,758	2,523	1,264	1,709	853	121	568	8,690	24,954	1,665	
2 "	4,319	2,235	19,259	10,601	4,195	2,262	1,135	1,486	747	97	500	8,097	22,805	1,467	
3 "	4,257	2,196	18,842	10,386	3,885	2,063	1,010	1,448	733	104	479	9,156	26,271	1,430	
4 "	4,242	2,185	19,146	10,617	3,605	1,932	970	1,414	720	107	486	9,437	27,469	1,386	
4年 4月	5,344	2,706	19,760	10,800	3,842	2,037	1,023	1,497	758	96	505	9,646	27,706	1,496	
5月	4,373	2,228	19,751	10,798	4,002	2,099	1,164	1,455	737	91	560	8,889	26,937	1,431	
6月	4,310	2,264	19,662	10,872	3,880	2,108	1,164	1,461	728	130	560	9,710	27,174	1,423	
7月	3,788	2,014	19,251	10,672	3,299	1,818	892	1,329	695	102	431	9,847	27,495	1,305	
8月	4,213	2,173	19,458	10,760	3,540	1,870	955	1,328	672	110	462	8,904	27,345	1,286	
9月	4,050	2,138	19,285	10,727	3,594	1,980	1,025	1,447	732	106	547	9,462	27,405	1,399	
10月	3,982	2,104	19,135	10,715	3,408	1,944	958	1,393	746	103	489	10,152	27,890	1,367	
11月	3,840	1,994	18,600	10,453	3,219	1,788	895	1,224	669	102	428	8,842	27,512	1,197	
12月	3,115	1,640	17,558	9,914	2,609	1,419	734	1,171	611	96	378	9,109	27,351	1,127	
5年 1月	4,563	2,332	18,304	10,242	3,722	1,992	889	1,217	621	89	388	10,061	27,631	1,211	
2月	4,567	2,242	19,112	10,561	3,935	1,983	937	1,554	780	110	479	9,362	27,608	1,536	
3月	4,764	2,382	19,874	10,895	4,215	2,142	1,004	1,889	888	143	600	9,261	27,573	1,858	
4月	5,434	2,713	20,262	11,109	3,505	1,807	885	1,482	755	121	462	8,850	26,271	1,465	
前月比	14.1	13.9	2.0	2.0	▲ 16.8	▲ 15.6	▲ 11.9	▲ 21.5	▲ 15.0	▲ 15.4	▲ 23.0	▲ 4.4	▲ 4.7	▲ 21.2	
前年同月比	1.7	0.3	2.5	2.9	▲ 8.8	▲ 11.3	▲ 13.5	▲ 1.0	▲ 0.4	26.0	▲ 8.5	▲ 8.3	▲ 5.2	▲ 2.1	
安定所別 〔4月分〕	鹿児島	2,253	1,002	8,795	4,403	1,195	566	300	424	186	41	130	3,674	11,495	511
	熊毛	91	51	322	200	62	36	12	29	19	5	7	210	567	24
	川内	315	171	1,328	766	228	117	63	97	49	4	39	513	1,554	97
	宮之城	84	57	294	177	31	17	12	22	12	0	9	177	391	20
	鹿屋	509	270	1,577	911	403	228	125	212	129	14	81	781	2,366	188
	国分	742	346	2,695	1,462	588	312	131	239	121	18	62	1,193	3,116	212
	大口	126	70	411	257	82	42	17	43	23	5	10	147	513	30
	加世田	200	116	764	472	123	70	33	60	34	3	11	365	950	45
	伊集院	256	142	1,027	618	199	105	48	65	36	4	21	328	932	45
	大隅	200	120	696	413	156	91	50	71	38	18	29	426	1,262	75
	出水	262	153	934	583	219	103	44	115	52	9	29	502	1,514	112
名瀬	240	126	863	505	115	57	28	57	28	0	20	312	1,000	60	
指宿	156	89	556	342	104	63	22	48	28	0	14	222	611	46	

4. 一般職業紹介状況諸比率

(パートタイムを含む)

	求人倍率 (原数値)		求人倍率 (季節調整値)		就職率 (対新規 求職)	⑤就職率 (対受給者)	充足率 (対新規 求人)	
	新規	有効	新規	有効				
29年度平均	1.78	1.23	-	-	40.9	13.0	22.2	
30 "	1.92	1.32	-	-	41.7	13.0	20.9	
元 "	1.95	1.33	-	-	40.2	12.5	20.0	
2 "	1.88	1.12	-	-	37.7	9.3	19.7	
3 "	2.13	1.30	-	-	37.3	9.9	17.2	
4 "	2.21	1.34	-	-	35.9	10.6	15.9	
4年 4月	1.69	1.30	2.23	1.35	31.3	11.9	18.4	
5月	2.02	1.26	2.25	1.35	34.4	12.8	16.7	
6月	2.18	1.27	2.19	1.34	38.0	11.7	16.9	
7月	2.60	1.32	2.39	1.36	38.6	9.2	14.5	
8月	2.22	1.31	2.23	1.35	32.3	8.5	14.3	
9月	2.28	1.32	2.27	1.35	37.3	10.7	16.0	
10月	2.48	1.35	2.27	1.36	36.2	10.7	14.2	
11月	2.45	1.38	2.20	1.35	34.9	9.5	13.9	
12月	2.96	1.47	2.35	1.37	39.4	8.6	12.7	
5年 1月	2.18	1.43	2.21	1.36	26.0	8.6	11.8	
2月	2.12	1.39	2.04	1.30	37.8	11.5	17.7	
3月	1.88	1.31	2.07	1.26	46.4	14.5	24.5	
4月	1.46	1.17	1.92	1.21	29.1	11.3	19.5	
前月との増減	▲ 0.42	▲ 0.14	▲ 0.15	▲ 0.05	▲ 17.3	▲ 3.2	▲ 5.0	
前年同月比	▲ 0.23	▲ 0.13	▲ 0.31	▲ 0.14	▲ 2.2	▲ 0.6	1.1	
安定所別 〔4月分〕	鹿兒島	1.53	1.25	-	-	18.3	8.0	14.4
	熊毛	2.14	1.53	-	-	41.4	11.3	16.9
	川内	1.36	0.99	-	-	34.2	18.2	23.0
	宮之城	1.79	1.12	-	-	61.5	13.6	31.6
	鹿屋	1.31	1.24	-	-	38.0	18.1	25.1
	国分	1.38	1.05	-	-	30.7	13.3	24.3
	大口	0.98	1.01	-	-	29.3	12.0	22.9
	加世田	1.37	1.12	-	-	26.7	6.1	15.6
	伊集院	1.19	0.83	-	-	23.4	8.2	15.5
	大隅	1.72	1.36	-	-	45.0	13.7	18.6
	出水	1.78	1.30	-	-	44.0	13.4	20.5
	名瀬	1.31	1.11	-	-	50.7	11.1	38.4
指宿	1.36	1.14	-	-	31.7	10.8	22.2	

注) 全国の求人倍率, 完全失業者数, 完全失業率の年平均は原数値。

※3年12月以前の求人倍率は季節調整値替え済み

5. 全国求人倍率及び完全失業率

	求人倍率 (季節調整値)		完全失業 者数(万人)	完全失業 率(%)
	新規	有効	季節 調整値	季節 調整値
29年平均	2.24	1.50	190	2.8
30 "	2.42	1.60	167	2.4
元 "	1.95	1.18	162	2.8
2 "	2.02	1.13	192	2.8
3 "	2.02	1.13	195	2.8
4 "	2.26	1.28	179	2.6
4年 4月	2.20	1.24	178	2.6
5月	2.24	1.25	180	2.6
6月	2.24	1.27	180	2.6
7月	2.32	1.28	177	2.6
8月	2.30	1.31	176	2.5
9月	2.30	1.32	182	2.6
10月	2.33	1.34	178	2.6
11月	2.38	1.35	173	2.5
12月	2.38	1.36	171	2.5
5年 1月	2.38	1.35	167	2.4
2月	2.32	1.34	180	2.6
3月	2.29	1.32	195	2.8
4月	2.23	1.32	180	2.6

6. パートタイム関係職業紹介状況

	新規求職申込件数		月間有効求職者数		新規求人全数	月間有効求人全数	就職件数		求人倍率		
	全数	うち女	全数	うち女			全数	うち女	新規	有効	
29年度平均	2,925	2,386	12,587	9,637	5,973	16,381	1,369	1,059	2.04	1.30	
30 "	2,902	2,322	12,552	9,559	6,169	16,857	1,390	1,081	2.13	1.34	
元 "	2,761	2,179	12,406	9,232	5,834	16,326	1,282	990	2.11	1.32	
2 "	2,631	2,057	13,127	9,702	4,964	13,364	1,137	888	1.89	1.02	
3 "	2,713	2,067	13,460	9,705	5,656	15,567	1,148	881	2.09	1.16	
4 "	2,767	2,075	14,111	9,909	6,042	17,094	1,104	833	2.18	1.21	
4年	4月	3,908	2,800	14,793	10,219	5,986	17,374	1,396	962	1.53	1.17
	5月	3,025	2,301	14,995	10,460	6,029	16,799	1,093	868	1.99	1.12
	6月	2,742	2,067	14,996	10,458	5,684	16,680	1,217	907	2.07	1.11
	7月	2,243	1,701	13,987	9,895	5,824	16,369	1,000	738	2.60	1.17
	8月	2,471	1,864	13,849	9,811	5,903	16,166	834	642	2.39	1.17
	9月	2,565	1,969	13,835	9,861	5,589	16,225	1,021	819	2.18	1.17
	10月	2,625	2,002	13,879	9,817	6,240	16,739	996	745	2.38	1.21
	11月	2,311	1,750	13,630	9,594	6,207	17,034	920	707	2.69	1.25
	12月	1,984	1,503	12,841	8,950	5,962	17,411	839	628	3.01	1.36
5年	1月	2,894	2,189	13,246	9,278	6,189	17,563	723	528	2.14	1.33
	2月	3,229	2,441	14,304	10,105	7,145	18,675	1,395	1,058	2.21	1.31
	3月	3,205	2,313	14,975	10,457	5,748	18,089	1,809	1,395	1.79	1.21
	4月	4,099	2,899	15,883	10,858	5,075	16,140	1,288	924	1.24	1.02
前月比		27.9	25.3	6.1	3.8	▲ 11.7	▲ 10.8	▲ 28.8	▲ 33.8	▲ 0.55	▲ 0.19
前年同月比		4.9	3.5	7.4	6.3	▲ 15.2	▲ 7.1	▲ 7.7	▲ 4.0	▲ 0.29	▲ 0.15
安定所別 〔4月分〕	鹿児島	1,477	1,068	6,019	4,245	2,042	7,029	260	192	1.38	1.17
	熊毛	78	56	317	202	152	412	41	32	1.95	1.30
	川内	288	187	1,237	805	307	983	109	84	1.07	0.79
	宮之城	59	43	275	193	79	244	66	50	1.34	0.89
	鹿屋	396	289	1,417	987	406	1,335	132	92	1.03	0.94
	国分	583	394	2,082	1,478	638	1,917	168	140	1.09	0.92
	大口	116	82	358	241	89	261	28	24	0.77	0.73
	加世田	216	156	638	429	204	623	51	39	0.94	0.98
	伊集院	189	138	783	519	201	575	39	26	1.06	0.73
	大隅	169	120	640	408	208	550	95	41	1.23	0.86
	出水	199	138	823	529	318	778	88	48	1.60	0.95
	名瀬	214	150	886	559	284	948	173	131	1.33	1.07
指宿	115	78	408	263	147	485	38	25	1.28	1.19	

7. 中高年齢者職業紹介状況

(45歳以上・パートタイムを除く)

	新規求職申込件数			月間有効求職者数			紹介件数			就職件数			就職率 (対新規求職)	月間有効求職者中に占める中高年の割合	
	全数	うち55歳以上	うち65歳以上	全数	うち55歳以上	うち65歳以上	全数	うち55歳以上	うち65歳以上	全数	うち55歳以上	うち65歳以上			
29年度平均	1,952	1,027	205	8,342	4,693	928	2,184	943	114	706	320	44	36.2	40.8	
30 "	1,913	1,004	231	8,063	4,520	1,020	2,094	939	115	699	325	44	36.5	42.1	
元 "	1,899	1,004	232	8,120	4,567	1,063	1,966	899	118	671	311	43	35.4	43.7	
2 "	1,775	957	247	8,538	4,756	1,154	1,719	763	98	592	273	38	33.4	44.3	
3 "	1,755	930	258	8,323	4,553	1,162	1,603	717	105	569	263	43	32.4	44.2	
4 "	1,797	947	250	8,499	4,605	1,196	1,594	735	123	598	277	47	33.3	44.4	
4年 4月	2,423	1,442	454	9,007	4,953	1,423	1,741	800	111	639	288	46	26.4	45.6	
5月	1,814	929	259	8,882	4,825	1,405	1,826	810	146	609	267	43	33.6	45.0	
6月	1,823	1,004	303	8,833	4,899	1,467	1,666	759	133	596	261	49	32.7	44.9	
7月	1,595	821	216	8,553	4,684	1,260	1,414	681	124	537	257	52	33.7	44.4	
8月	1,663	876	220	8,516	4,696	1,202	1,501	690	106	540	234	39	32.5	43.8	
9月	1,620	839	216	8,378	4,568	1,116	1,550	700	114	605	314	53	37.3	43.4	
10月	1,671	887	203	8,283	4,475	1,080	1,434	705	99	553	254	33	33.1	43.3	
11月	1,602	789	185	8,170	4,365	1,027	1,413	623	112	548	261	40	34.2	43.9	
12月	1,306	673	146	7,776	4,157	961	1,129	538	67	472	213	37	36.1	44.3	
5年 1月	1,918	996	262	8,067	4,284	1,025	1,651	762	124	539	254	53	28.1	44.1	
2月	2,100	1,069	277	8,584	4,584	1,155	1,883	854	167	697	326	50	33.2	44.9	
3月	2,023	1,036	264	8,934	4,764	1,235	1,921	898	173	840	399	68	41.5	45.0	
4月	2,382	1,340	393	9,145	4,991	1,337	1,578	707	118	676	320	61	28.4	45.1	
前月比	17.7	29.3	48.9	2.4	4.8	8.3	▲ 17.9	▲ 21.3	▲ 31.8	▲ 19.5	▲ 19.8	▲ 10.3	▲ 13.1	0.1	
前年同月比	▲ 1.7	▲ 7.1	▲ 13.4	1.5	0.8	▲ 6.0	▲ 9.4	▲ 11.6	6.3	5.8	11.1	32.6	2.0	▲ 0.5	
安定所別 〔4月分〕	鹿児島	898	449	139	3,695	1,795	434	528	205	30	186	72	10	20.7	42.0
	熊毛	54	37	8	198	120	38	34	19	1	20	11	2	37.0	61.5
	川内	131	71	19	611	355	117	87	42	12	43	19	5	32.8	46.0
	宮之城	59	40	11	172	111	39	18	6	1	12	5	1	20.3	58.5
	鹿屋	241	152	37	766	460	114	185	95	11	91	52	7	37.8	48.6
	国分	292	144	35	1,077	548	116	279	131	19	106	52	12	36.3	40.0
	大口	71	45	10	218	126	36	49	25	9	23	12	3	32.4	53.0
	加世田	101	72	24	380	255	75	53	31	8	31	16	5	30.7	49.7
	伊集院	134	76	31	495	296	96	93	32	7	36	17	3	26.9	48.2
	大隅	82	50	15	338	205	59	66	34	7	32	13	4	39.0	48.6
	出水	122	79	15	451	278	75	84	40	7	44	23	5	36.1	48.3
	名瀬	119	72	28	463	269	77	58	24	2	29	14	2	24.4	53.7
	指宿	78	53	21	281	173	61	44	23	4	23	14	2	29.5	50.5

8. 新規求人の産業・規模別状況

産業・規模	項目	一般				パート			
		3月	4月	前月比	前年同月比	3月	4月	前月比	前年同月比
A,B	農, 林, 漁業 (01~04)	210	167	▲ 20.5	▲ 29.5	127	111	▲ 12.6	▲ 2.6
C	鉱業 (05)	10	13	30.0	▲ 7.1	1	1	0.0	-
D	建設業 (06~08)	1,377	1,363	▲ 1.0	▲ 7.9	128	80	▲ 37.5	▲ 23.8
E	製造業 (09~32)	867	929	7.2	▲ 24.5	416	411	▲ 1.2	▲ 35.8
	09 食料品製造業	351	323	▲ 8.0	▲ 1.5	244	229	▲ 6.1	▲ 28.4
	10 飲料, 飼料, たばこ製造業	95	60	▲ 36.8	66.7	59	26	▲ 55.9	44.4
	11 繊維工業	30	20	▲ 33.3	0.0	30	39	30.0	178.6
	12 木材, 木製品製造業	22	37	68.2	42.3	1	14	1300.0	100.0
	13 家具, 装備品製造業	3	7	133.3	▲ 12.5	2	2	0.0	100.0
	14 パルプ, 紙, 紙加工品製造業	0	0	-	▲ 100.0	1	3	200.0	50.0
	15 印刷, 同関連産業	39	23	▲ 41.0	91.7	17	9	▲ 47.1	50.0
	16 化学工業	20	1	▲ 95.0	▲ 90.9	12	1	▲ 91.7	▲ 83.3
	17 石油製品, 石炭製品製造業	0	1	-	▲ 85.7	0	0	-	-
	18 プラスチック製品製造業	6	2	▲ 66.7	▲ 84.6	5	1	▲ 80.0	0.0
	19 ゴム製品製造業	0	0	-	-	0	0	-	-
	21 窯業, 土石製品製造業	60	71	18.3	▲ 41.8	11	8	▲ 27.3	▲ 61.9
	22 鉄鋼業	1	4	300.0	▲ 63.6	0	1	-	▲ 66.7
	23 非鉄金属製造業	6	6	0.0	500.0	0	0	-	-
	24 金属製品製造業	37	41	10.8	▲ 30.5	12	6	▲ 50.0	50.0
	25 はん用機械器具製造業	50	29	▲ 42.0	▲ 21.6	0	0	-	▲ 100.0
	26 生産用機械器具製造業	33	72	118.2	84.6	4	9	125.0	28.6
	27 業務用機械器具製造業	6	4	▲ 33.3	▲ 50.0	6	5	▲ 16.7	66.7
	28 電子部品・デバイス・電子回路製造業	34	175	414.7	▲ 50.0	4	49	1125.0	▲ 75.6
	29 電気機械器具製造業	38	22	▲ 42.1	▲ 76.6	6	7	16.7	▲ 58.8
	30 情報通信機械器具製造業	1	0	▲ 100.0	▲ 100.0	0	0	-	-
	31 輸送用機械器具製造業	26	16	▲ 38.5	▲ 44.8	2	1	▲ 50.0	-
	20, 32 その他の製造業	9	15	66.7	0.0	0	1	-	▲ 83.3
F	電気・ガス・熱供給・水道業 (33~36)	12	8	▲ 33.3	▲ 66.7	2	2	0.0	-
G	情報通信業 (37~41)	180	98	▲ 45.6	▲ 25.2	23	20	▲ 13.0	33.3
H	運輸業, 郵便業 (42~49)	486	434	▲ 10.7	2.6	127	121	▲ 4.7	▲ 10.4
I	卸売業, 小売業 (50~61)	991	906	▲ 8.6	0.1	931	786	▲ 15.6	▲ 17.9
J	金融業, 保険業 (62~67)	29	69	137.9	40.8	27	14	▲ 48.1	16.7
K	不動産業, 物品賃貸業 (68~70)	172	144	▲ 16.3	▲ 22.6	53	67	26.4	▲ 10.7
L	学術研究, 専門・技術サービス業 (71~74)	160	213	33.1	▲ 1.4	87	32	▲ 63.2	▲ 62.8
M	宿泊業, 飲食サービス業 (75~77)	383	376	▲ 1.8	▲ 2.8	735	506	▲ 31.2	▲ 22.4
N	生活関連サービス業, 娯楽業 (78~80)	319	219	▲ 31.3	11.7	217	220	1.4	▲ 12.0
O	教育, 学習支援業 (81, 82)	96	68	▲ 29.2	58.1	149	133	▲ 10.7	11.8
P	医療・福祉 (83~85)	2,938	2,853	▲ 2.9	▲ 0.9	1,862	1,909	2.5	▲ 6.2
Q	複合サービス事業 (86, 87)	68	109	60.3	▲ 1.8	9	22	144.4	▲ 42.1
R	サービス業(他に分類されないもの) (88~96)	827	842	1.8	▲ 22.8	604	529	▲ 12.4	▲ 19.8
S, T	公務・その他 (97, 98, 99)	136	39	▲ 71.3	▲ 7.1	250	111	▲ 55.6	20.7
	合計	9,261	8,850	▲ 4.4	▲ 8.3	5,748	5,075	▲ 11.7	▲ 15.2
	29人以下	5,968	5,561	▲ 6.8	▲ 8.4	4,007	3,374	▲ 15.8	▲ 17.1
	30~99人	2,078	1,896	▲ 8.8	▲ 9.3	1,244	1,132	▲ 9.0	▲ 12.2
	100~299人	823	921	11.9	1.5	358	417	16.5	10.3
	300~499人	210	168	▲ 20.0	▲ 2.3	68	46	▲ 32.4	▲ 11.5
	500~999人	78	116	48.7	127.5	63	36	▲ 42.9	89.5
	1,000人以上	104	188	80.8	▲ 47.2	8	70	775.0	▲ 60.5

(注) 一般は、新規学卒及びパートタイムを除く。

9. 雇用保険適用状況

	適用 事業 所数	新規適 用事業 所数	廃止脱 退事業 所数	被 保 険 者 数 (年度(月)末現在)					資 格 取 得 者 数	資 格 喪 失 者 数	
				う ち 女	第1次 産 業	第2次 産 業	第3次 産 業				
29年度月平均	30,346	111	90	454,995	221,582	8,548	102,921	343,526	7,480	6,856	
30 "	30,417	96	112	457,753	223,590	8,845	102,909	345,999	7,171	6,892	
元 "	30,359	92	88	461,502	226,120	9,043	102,822	349,637	7,169	6,859	
2 "	30,618	112	87	462,438	228,032	9,274	102,129	351,036	6,900	6,628	
3 "	30,890	101	81	463,382	229,020	9,381	102,011	351,990	6,575	6,603	
4 "	30,981	90	91	462,650	228,507	9,562	102,051	351,037	6,831	6,918	
4年	4月	30,932	124	172	455,810	224,439	9,216	100,782	345,812	9,438	15,202
	5月	30,966	122	92	462,964	228,401	9,363	101,932	351,669	13,511	6,352
	6月	31,020	120	70	464,849	229,665	9,409	102,224	353,216	7,934	6,058
	7月	31,039	81	62	464,900	229,699	9,529	102,406	352,965	6,136	6,080
	8月	31,087	89	43	464,825	229,739	9,528	102,455	352,842	6,494	6,495
	9月	30,919	89	258	464,279	229,432	9,537	102,336	352,406	5,704	6,292
	10月	30,953	75	44	463,412	228,983	9,537	102,209	351,666	6,211	7,006
	11月	30,955	95	97	463,333	229,022	9,619	102,250	351,464	5,688	5,741
	12月	30,968	78	65	463,870	229,393	9,716	102,387	351,767	5,066	4,506
5年	1月	30,979	70	59	461,861	228,140	9,712	101,996	350,153	4,907	6,894
	2月	30,964	57	70	461,453	227,924	9,780	101,946	349,727	5,197	5,601
	3月	30,989	79	61	460,238	227,252	9,795	101,685	348,758	5,684	6,791
	4月	31,027	113	76	452,166	222,289	9,752	100,997	341,417	7,002	15,134
前 月 比	0.1	43.0	24.6	▲ 1.8	▲ 2.2	▲ 0.4	▲ 0.7	▲ 2.1	23.2	122.9	
前年同月比	0.3	▲ 8.9	▲ 55.8	▲ 0.8	▲ 1.0	5.8	0.2	▲ 1.3	▲ 25.8	▲ 0.4	
安 定 所 別 〔 4 月 分 〕	鹿児島	12,279	43	24	213,110	105,275	769	27,685	184,656	3,079	7,132
	熊毛	884	2	0	8,106	3,973	337	1,746	6,023	147	343
	川内	1,722	11	0	25,706	11,222	254	10,756	14,696	448	788
	宮之城	400	0	3	6,591	3,201	259	3,193	3,139	145	181
	鹿屋	2,823	9	12	34,471	17,701	2,112	8,242	24,117	630	1,204
	国分	3,149	9	10	51,013	24,130	487	16,650	33,876	633	1,630
	大口	608	5	1	6,634	3,427	500	2,013	4,121	143	469
	加世田	1,402	5	5	17,705	9,164	660	5,941	11,104	303	608
	伊集院	1,304	2	2	17,540	8,633	353	5,971	11,216	332	576
	大隅	1,561	7	2	19,010	9,244	1,807	6,617	10,586	341	533
出水	1,562	7	6	20,153	9,912	831	6,106	13,216	236	638	
名瀬	2,327	9	5	21,713	10,735	559	4,204	16,950	308	721	
指宿	1,006	4	6	10,414	5,672	824	1,873	7,717	257	311	

10. 雇用保険給付状況

(金額単位:千円)

	一般求職者給付					高年齢求職者給付			短期特例求職者給付			
	受給資格		受給者		総支給額	受給資格 決定件数	受給者数	支給金額	受給資格 決定件数	受給者数	支給金額	
	決定件数	うち男	実人員	うち男								
29年度平均	2,036	766	6,389	2,376	698,301	331	323	61,512	47	47	8,008	
30 "	2,029	766	6,383	2,345	704,205	401	400	76,178	43	42	7,215	
元 "	1,976	761	6,332	2,407	714,140	415	411	80,255	44	44	7,497	
2 "	1,998	790	7,824	3,004	931,361	522	520	103,192	41	41	7,138	
3 "	1,886	728	6,895	2,676	817,461	519	519	103,310	40	40	6,907	
4 "	1,922	744	6,547	2,537	775,875	559	553	110,284	36	35	6,226	
4年	4月	2,824	987	5,946	2,338	677,767	1,139	599	121,928	8	8	1,489
	5月	2,770	976	6,170	2,407	704,375	857	1,269	266,435	25	7	1,421
	6月	1,860	714	6,752	2,533	795,636	584	639	129,268	109	27	5,127
	7月	1,605	684	7,128	2,628	787,066	428	443	89,182	121	120	22,555
	8月	1,825	727	7,568	2,815	943,516	444	483	93,138	53	144	22,750
	9月	1,789	703	7,244	2,749	894,881	442	430	87,171	5	18	3,486
	10月	1,892	752	6,767	2,605	788,689	508	417	80,651	10	6	967
	11月	1,749	713	6,524	2,580	797,017	472	555	109,222	22	6	973
	12月	1,201	506	6,320	2,512	708,887	341	362	68,804	27	28	5,199
5年	1月	1,865	707	6,298	2,517	795,733	465	359	71,842	14	24	4,347
	2月	1,767	688	5,984	2,411	673,707	482	510	103,508	21	25	4,453
	3月	1,921	775	5,860	2,347	743,225	548	568	102,259	14	10	1,944
	4月	2,986	1,071	5,861	2,360	655,040	1,163	695	137,800	5	12	2,399
前月比		55.4	38.2	0.0	0.6	▲ 11.9	112.2	22.4	34.8	▲ 64.3	20.0	23.4
前年同月比		5.7	8.5	▲ 1.4	0.9	▲ 3.4	2.1	16.0	13.0	▲ 37.5	50.0	61.2
安定所別 4月分	鹿児島	1,023	338	2,203	822	259,881	366	136	26,954	1	0	0
	熊毛	50	17	115	48	13,195	12	8	1,691	0	4	654
	川内	201	68	352	138	40,826	88	45	8,484	1	0	0
	宮之城	53	19	81	27	7,458	19	15	2,583	0	0	0
	鹿屋	356	133	586	219	62,593	126	110	18,684	0	1	212
	国分	430	158	806	321	94,383	147	98	20,572	0	0	0
	大口	108	36	108	56	10,908	46	24	4,595	1	0	0
	加世田	106	42	247	110	25,633	73	49	10,528	0	0	0
	伊集院	148	54	330	141	31,504	66	42	8,098	0	0	0
	大隅	127	50	278	118	30,544	53	38	7,827	1	2	422
	出水	109	46	292	142	30,299	37	43	9,574	1	3	626
	名瀬	178	73	289	134	29,471	81	65	13,324	0	2	485
	指宿	94	34	167	77	17,392	47	21	4,544	0	0	0
	鹿児島 運輸支局	3	3	7	7	953	2	1	342	0	0	0

(注1)受給資格決定件数、受給者実人員数は短時間を含む。

一般受給資格決定件数については、令和3年9月のシステム刷新追加リリースまでは速報値のため修正がありうる。

(金額単位:千円)

		就 職 促 進 給 付				日雇求職者給付	
		常用就職支度手当		再 就 職 手 当		受給者 実人員	支給金額
		支給人員	支給金額	支給人員	支給金額		
29年度平均		5	608	701	227,240	59	3,443
30 "		5	590	705	238,193	60	3,401
元 "		4	473	685	237,667	63	3,638
2 "		4	592	650	233,485	58	3,535
3 "		9	1,447	594	209,428	55	2,789
4 "		5	711	600	212,207	59	3,071
4年	4月	5	713	419	148,252	57	2,326
	5月	9	1,242	716	249,383	58	3,398
	6月	3	524	860	310,213	57	2,923
	7月	2	404	674	229,074	56	2,819
	8月	5	616	625	216,019	57	3,429
	9月	3	470	534	192,423	59	3,472
	10月	3	550	681	235,562	59	3,009
	11月	6	1,072	598	211,476	61	3,046
	12月	6	771	570	200,594	62	2,521
5年	1月	5	782	510	184,942	62	4,428
	2月	3	545	400	147,357	59	2,054
	3月	5	849	610	221,183	60	3,432
	4月	6	816	442	162,000	57	2,451
前月比		20.0	▲ 3.9	▲ 27.5	▲ 26.8	▲ 5.0	▲ 28.6
前年同月比		20.0	14.5	5.5	9.3	0.0	5.4
安 定 所 別 「 4 月 分 」	鹿児島	2	177	126	48,474	55	2,271
	熊毛	0	0	16	5,547	0	0
	川内	0	0	31	10,176	0	0
	宮之城	0	0	4	2,188	0	0
	鹿屋	0	0	58	21,015	0	0
	国分	1	198	43	15,530	0	0
	大口	0	0	9	4,963	0	0
	加世田	0	0	22	7,897	1	83
	伊集院	1	156	18	4,690	0	0
	大隅	0	0	36	10,721	0	0
	出水	0	0	21	7,132	0	0
	名瀬	0	0	37	15,398	0	0
	指宿	2	285	19	6,698	1	98
	鹿児島 運輸支局	0	0	2	1,572	0	0

11 用語の説明

一	般	常用及び臨時・季節を合わせたものをいう。
新規求職（求人）申込件数		期間中に自安定所で新たに受理した求職（求人）申込件数（数）をいう。
月間有効求職者（求人）数		「前月から繰越された有効求職者（求人）数」と当月の「新規求職（求人）申込件数」の合計をいう。
就 職 件 数		自安定所の有効求職者が、自安定所の紹介により就職したことを確認した件数をいう。
充 足 数		自安定所の有効求人が、安定所（他安定所も含む。）の紹介あっせんにより求職者と結びついた件数をいう。
中 高 年 齢 者		45歳以上の者をいう。高年齢者は55歳以上の者をいう。
◎ 受 給 者		受給資格決定後、所定給付日数分の基本手当の支給を終了するまでの者をいう。
◎ 受 給 者 の 就 職 件 数		受給資格決定後、基本手当の支給を終了するまでの間に、安定所の紹介により就職した基本手当受給資格者の就職件数をいう。
県 外 就 職		就職先事業所の所在地が、自都道府県の管轄区域外にある場合の就職件数をいう。就職した求職者の住所の如何を問わない。
日 雇 （ 労 働 ）		労働の窓口で取り扱われる日々雇用の仕事及び1か月未満の雇用期間が定められているものをいう。
季 節 調 整 値		1年を周期として繰り返す季節的な要因による変動の影響を取り除いた値である。
完 全 失 業 率		労働力人口に占める完全失業者の割合
○ 求 人 倍 率	=	$\frac{\text{月間有効（新規）求人数}}{\text{月間有効（新規）求職者数}}$
○ 就 職 率	=	$\frac{\text{就 職 件 数}}{\text{新 規 求 職 者 数}} \times 100$
○ 充 足 率	=	$\frac{\text{充 足 数}}{\text{新 規 求 人 数}} \times 100$
○ ◎ 受 給 者 の 就 職 率	=	$\frac{\text{◎ 受 給 者 の 就 職 件 数}}{\text{◎ 受 給 者 実 人 員}} \times 100$
○ 中 高 年 齢 者 の 就 職 率	=	$\frac{\text{中 高 年 齢 者 就 職 件 数}}{\text{中 高 年 齢 者 新 規 求 職 申 込 件 数}} \times 100$
○ 季 節 調 整 値	=	$\frac{\text{原 数 値}}{\text{季 節 要 素}} \times 100$

(注) 季節調整値替えは、年初に毎年1回行われ、過去の全季節調整値は改訂される。

基 本 手 当	求職者給付のうち最も基本的なもので、一般被保険者が失業し、法第13条の受給要件を満たしているときに支給される。
受 給 資 格 決 定 件 数	提出された離職票のうち、公共職業安定所長が求職者給付の受給資格要件を満たしていると決定した件数をいう。
受 給 者 実 人 員	同一月中に失業給付を実際に受けた受給資格者の実数をいう。
被 保 険 者	適用事業所に雇用され、公共職業安定所にその届出がなされている者の数をいう。
資 格 取 得 者 数	適用事業所に新たに雇用され、公共職業安定所に届出がなされた者の数をいう。
資 格 喪 失 者 数	適用事業所を離職し、その届出が公共職業安定所になされた者の数をいう。
一 般 求 職 者 給 付	高年齢求職者給付、短期特例求職者給付、日雇求職者給付以外の給付をいう。
高 年 齢 求 職 者 給 付	同一事業主に雇用され、65歳に達した日以降、離職した場合に、一定の基準により支給されるものをいう。
短 期 特 例 求 職 者 給 付	季節的に雇用される者又は、短期の雇用に就くことを常態とする者等が一定期間雇用された後、離職した場合に支給されるものをいう。
常 用 就 職 支 度 手 当	障害者または45歳以上の中高年齢者で雇用対策法等に基づく再就職援助計画等の対象者などが、所定給付日数の3分の1未満又は45日未満のを残して公共職業安定所及び紹介事業者の紹介により1年以上引き続き雇用される場合等に支給されるものをいう。
再 就 職 手 当	一般求職者給付の受給資格者が所定給付日数の3分の1以上残して1年以上引き続き雇用される場合等(自営開始も含む。)に支給されるものをいう。
日 雇 求 職 者 給 付	日雇労働者が一定期間雇用され離職した場合に支給されるものをいう。

※ハローワークインターネットサービスの機能拡充に伴い、令和3年9月以降の数値には、ハローワークに来所せず、オンライン上で求職登録した求職者数や求職者がハローワークインターネットサービスの求人に直接応募した就職件数等が含まれている。

ハローワーク・公共職業安定所一覧表

安 定 所 名	所 在 地	郵 便 番 号	電 話 番 号
鹿 児 島	鹿児島市下荒田1丁目43-28	890-8555	099 (250) 6060
熊 毛 (出)	西之表市西之表16314-6	891-3101	0997 (22) 1318
川 内	薩摩川内市若葉町4-24 川内地方合同庁舎1階	895-0063	0996 (22) 8609
宮 之 城 (出)	薩摩郡さつま町宮之城屋地2035-3	895-1803	0996 (53) 0153
鹿 屋	鹿屋市北田町3-3-11 鹿屋市産業支援センター1F	893-0007	0994 (42) 4135
国 分	霧島市国分中央1丁目4-35	899-4332	0995 (45) 5311
大 口 (出)	伊佐市大口里768-1	895-2511	0995 (22) 8609
加 世 田	南さつま市加世田東本町35-11	897-0031	0993 (53) 5111
伊 集 院	日置市伊集院町大田825-3	899-2521	099 (273) 3161
大 隅	曾於市大隅町岩川5575-1	899-8102	099 (482) 1265
出 水	出水市緑町37-5	899-0201	0996 (62) 0685
名 瀬	奄美市名瀬長浜町1-1	894-0036	0997 (52) 4611
徳 之 島 (分)	大島郡徳之島町亀津553-1	891-7101	0997 (82) 1438
指 宿	指宿市東方9489-11	891-0404	0993 (22) 4135
鹿児島労働局職業安定部			
職 業 安 定 課			099 (219) 8711
需給調整事業室	鹿児島市西千石町1番1号	892-0847	099 (803) 7111
雇用保険電子申請事務センター	鹿児島西千石第一生命ビル		099 (219) 8714
職 業 対 策 課			099 (219) 8712
訓 練 課			099 (219) 8711
インターネットサービス	ハローワークかごしま 付属施設		
○鹿児島労働局ホームページ アドレス	◎ワークプラザ天文館		
http://jsite.mhlw.go.jp/kagoshima-roudoukyoku/	鹿児島市東千石町1-38		
わかものハローワーク	鹿児島市商工会議所ビル(アイムビル)6階 099 (223) 8010		
◎霧島わかものハローワーク	◎鹿児島新卒応援ハローワーク		
霧島市隼人町見次1229イオン隼人国分店2階	鹿児島市東千石町1-38		
0995 (64) 2251	鹿児島市商工会議所ビル(アイムビル)3階 099 (224) 3433		
マザーズコーナー	◎ワークサポートみなみ		
◎ワークプラザ天文館	鹿児島市宇宿2-3-5		
マザーズコーナー 099 (223) 2821	(オプシァミスミ)3階 099 (257) 5670		
◎ハローワーク川内	◎生活・就労支援センターかごしま		
マザーズコーナー 0996 (22) 8609	鹿児島市山下町11-1鹿児島市役所東別館1階		
◎ハローワーク鹿屋	099 (803)9521		
マザーズコーナー 0994 (42) 4135	ふるさとハローワーク		
◎ハローワーク国分	◎始良市ふるさとハローワーク		
マザーズコーナー 0995 (45) 5311	始良市宮島町32-4 0995 (67) 8510		
	◎志布志市ふるさとハローワーク		
	志布志市志布志町志布志2-1-1		
	志布志市役所志布志支所2階 099 (471) 1710		
全国的なネット情報としては ハローワークインターネットサービス URL: https:// www.hellowork.mhlw.go.jp/ ①求人情報検索 (全国のハローワークが受理した求人情報を希望条件で検索) ②お役立ち情報 (仕事をお探しの方、事業主の方) ③ハローワーク所在地情報			

発 行

鹿児島労働局 職業安定部 職業安定課

〒892-0847 鹿児島市西千石町1番1号

鹿児島西千石第一生命ビル

TEL 099(219)8711