

# かごしま



## 目次

|                            |       |
|----------------------------|-------|
| 1 雇用失業情勢 .....             | 1～3   |
| 2 一般職業紹介状況(パートタイムを含む)..... | 4     |
| 3 一般職業紹介状況(パートタイムを除く)..... | 5     |
| 4 一般職業紹介状況諸比率 .....        | 6     |
| 5 全国求人倍率及び完全失業率 .....      | 6     |
| 6 パートタイム関係職業紹介状況 .....     | 7     |
| 7 中高年齢者職業紹介状況 .....        | 8     |
| 8 新規求人の産業別・規模別状況 .....     | 9     |
| 9 雇用保険適用状況 .....           | 10    |
| 10 雇用保険給付状況 .....          | 11～12 |
| 11 用語の説明 .....             | 13～14 |
| 12 ハローワーク・公共職業安定所一覧表 ..... | 15    |

# 1.雇用失業情勢(令和5年2月分)

## 【県内経済の動き】

最近の県内景況は、観光関連が回復し、消費関連が持ち直している。一方、雇用情勢は横ばい、生産活動、投資関連が弱含み、畜産関連が低迷している。足元では、物価高騰が収まりを見せないものの、コロナ第8波がピークアウトし、社会経済活動の再開の動きが続き、全体として回復傾向が続いている。

(R5・2・28 「県内景況」:株九州経済研究所)

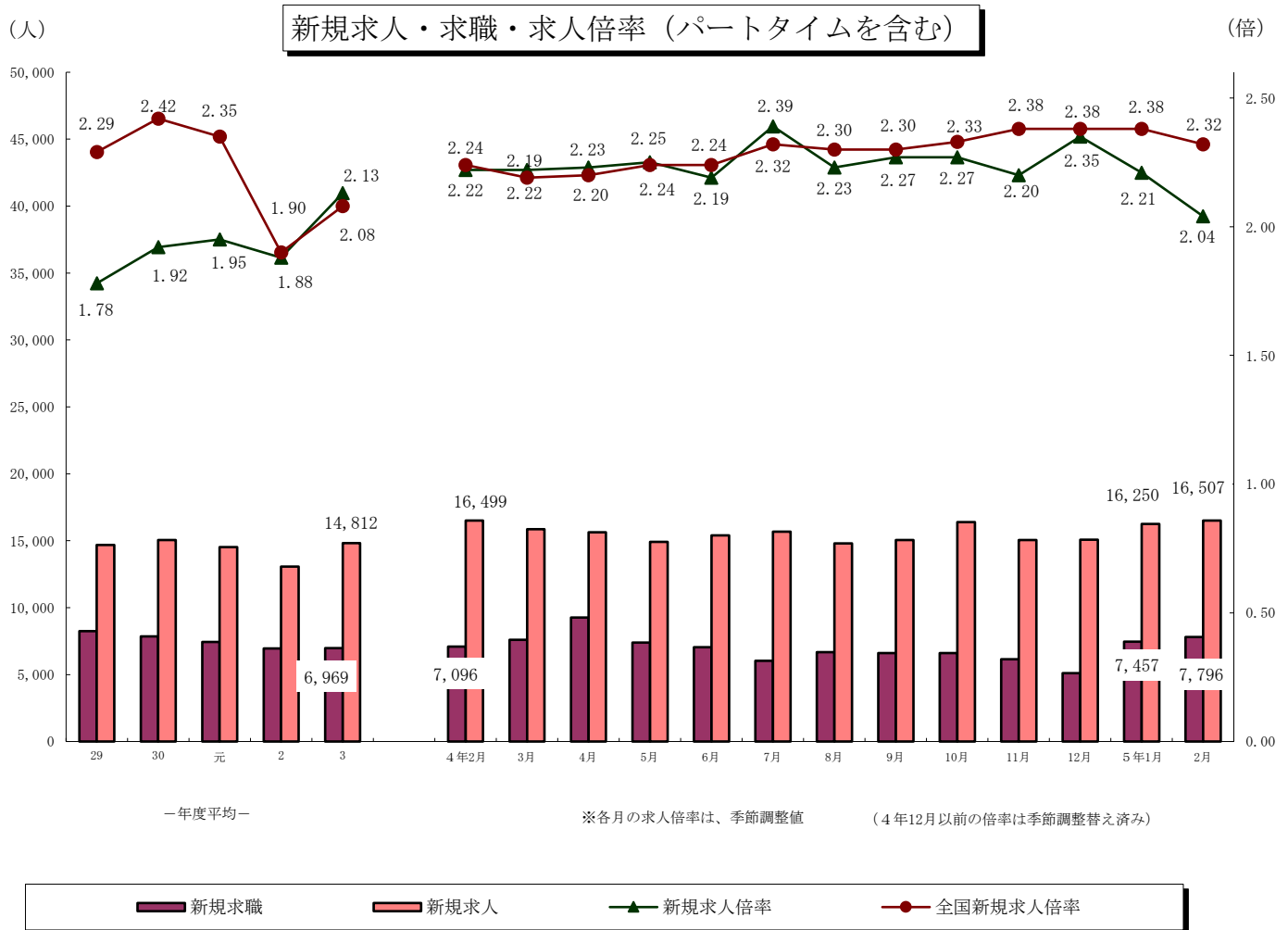
## 【労働市場の動き】

### (求人者の動き)

2月の新規求人数(パートを含む、原数値)は16,507人と、前年同月と同率であった。

2月の新規求人数(同)を産業別に前年同月比で見ると、【建設業】(2.9%減)は2ヶ月ぶりの減少、【製造業】(3.9%減)は3ヶ月連続の減少、【運輸業、郵便業】(7.1%減)は2ヶ月連続の減少、【卸売業、小売業】(12.0%減)は2ヶ月連続の減少、【宿泊業、飲食サービス業】(28.5%増)は2ヶ月ぶりの増加、【医療、福祉】(1.4%増)は2ヶ月連続の増加、【サービス業(他に分類されないもの)】(9.1%減)は3ヶ月連続の減少となった。

2月の有効求人数(パートを含む、原数値)は46,283人と、前年同月に比べ1.3%増と24ヶ月連続の増加となった。



(求職の動き)

2月の新規求職申込件数(パートを含む、原数値)は7,796件と、前年同月に比べ9.9%増と3ヶ月ぶりの増加となった。

新規常用求職者について態様別に前年同月比でみると、無業求職者(15.2%増)は2ヶ月連続、在職求職者(3.0%増)は8ヶ月ぶり、離職求職者(14.1%増)は3ヶ月ぶりの増加となった。

離職求職者の内訳をみると、事業主都合離職者(4.1%増)は2ヶ月ぶりに増加し、自己都合離職者(17.3%増)は3ヶ月ぶりの増加となった。

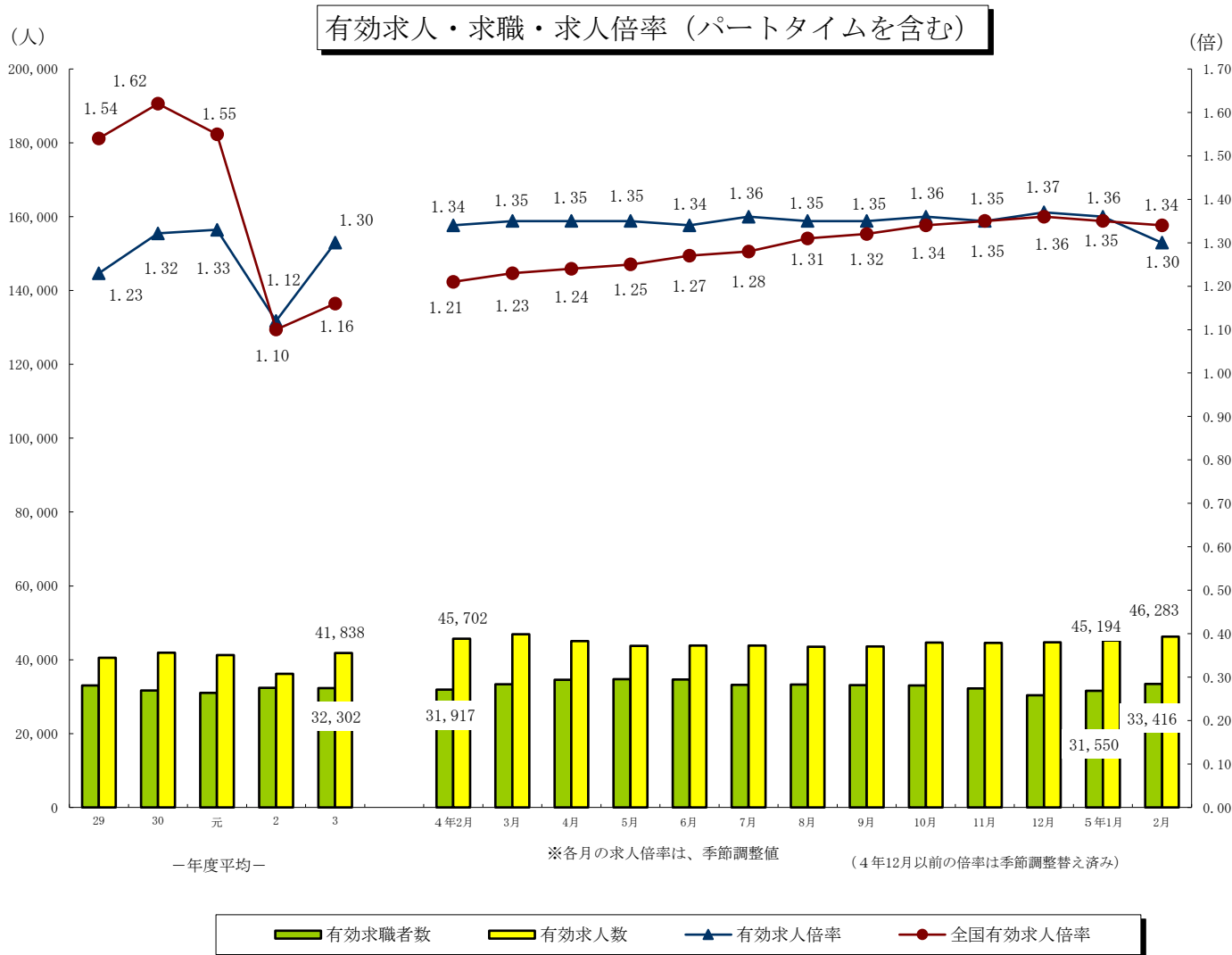
2月の受給資格決定件数は1,767件で、前年同月比12.8%増と4ヶ月連続の増加となった。

また、受給者実人員は5,767人で、前年同月より4.3%増と、2ヶ月連続の増加となった。

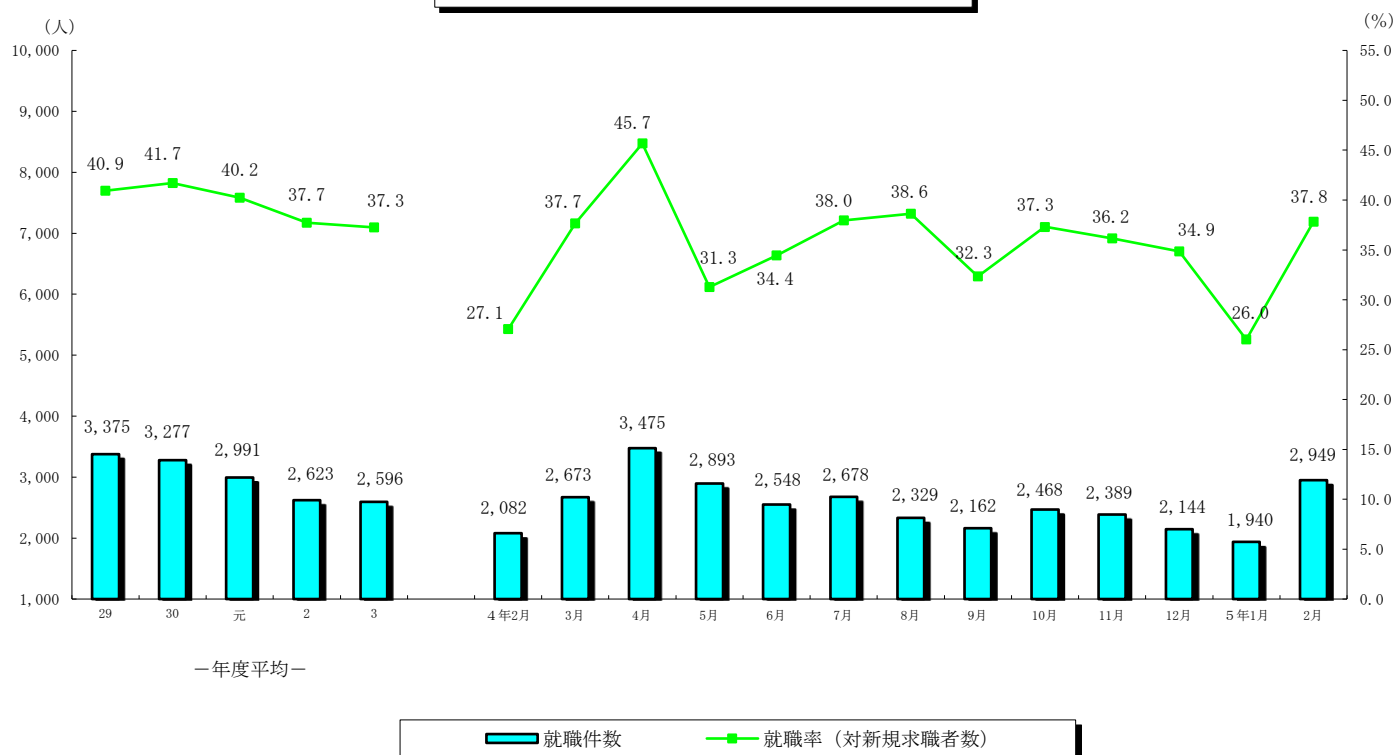
2月の有効求職者数(パートを含む、原数値)は33,416人と、前年同月に比べ4.7%増と10ヶ月連続の増加となった。

2月の受理地別有効求人倍率(季節調整値)は1.30倍と、前月より0.06ポイント減少した。

2月の就業地別有効求人倍率(季節調整値)は1.40倍と、前月より0.05ポイント減少した。



## 就職者の推移（パートタイムを含む）



### (就職の動き)

2月の**就職件数**(パートを含む)は2,949人と、前年同月に比べ10.3%増と2ヶ月ぶりの増加となった。

これを産業別常用就職件数で前年同月比をみると、**建設業**(75.7%増・53人増加)、**製造業**(24.2%増・79人増加)、**運輸業、郵便業**(31.3%増・21人増加)、**卸売業、小売業**(10.7%増・24人増加)、**宿泊、飲食サービス業**(62.3%増・48人増加)、**医療、福祉**(1.4%減・10人減少)、**サービス業**(14.8%増・22人増加)となった。

### (パートタイムの動き)

パートタイムの**新規求人数**は、7,145人と前年同月比1.9%の増加、**月間有効求人数**は、18,675人と4.8%の増加となった。**新規求職申込件数**は3,229人と13.9%の増加、**月間有効求職者数**は、14,304人と8.5%の増加となった。

**求人倍率(原数値)**は新規が2.21倍(前年同月2.47倍)、**有効**は1.31倍(前年同月1.35倍)となった。

**就職件数**は1,395件と前年同月比8.6%の増加となった。

### (雇用保険の動き)

適用事業所数は、30,964事業所、被保険者全数は、461,453人となった。被保険者全数(産業分類不能を除く)の状況を産業別にみると、前年同月比**第1次産業**は9,780人と5.6%増、**第2次産業**は101,946人と0.6%増、**第3次産業**は349,727人と0.6%減となった。

また、被保険者全数に占める割合を産業別にみると、**第1次産業**が2.1%、**第2次産業**が22.1%、**第3次産業**が75.8%となった。

**資格取得者数**は5,197人と前年同月比で2.3%増、**資格喪失者数**は5,601人と2.0%増となった。

**一般受給資格決定件数**は1,767件と前年同月比12.8%の増、**受給者実人員(基本手当)**は5,984人と0.8%増となった。

## 2. 一般職業紹介状況

(新規学卒を除き、パートタイムを含む全数)

|               | 新規求職申込件数 |       | 月間有効求職者数 |        | 紹介件数   |       |            | 就職件数  |       |            |            | 新規求人全数 | 月間有効求人全数 | 充足数    |     |
|---------------|----------|-------|----------|--------|--------|-------|------------|-------|-------|------------|------------|--------|----------|--------|-----|
|               | 全数       | うち男   | 全数       | うち男    | 全数     | うち男   | うち<br>②受給者 | 全数    | うち男   | うち<br>県外就職 | うち<br>②受給者 |        |          |        |     |
| 28年度平均        | 8,355    | 3,359 | 33,910   | 14,787 | 10,148 | 4,570 | 2,101      | 3,537 | 1,419 | 253        | 845        | 13,305 | 35,974   | 3,429  |     |
| 29 "          | 8,246    | 3,292 | 33,052   | 14,241 | 9,193  | 4,100 | 1,907      | 3,375 | 1,342 | 253        | 832        | 14,686 | 40,572   | 3,254  |     |
| 30 "          | 7,856    | 3,105 | 31,686   | 13,395 | 8,387  | 3,692 | 1,807      | 3,277 | 1,267 | 247        | 829        | 15,055 | 41,923   | 3,151  |     |
| 元 "           | 7,432    | 2,938 | 31,005   | 13,255 | 7,538  | 3,288 | 1,702      | 2,991 | 1,145 | 188        | 791        | 14,525 | 41,280   | 2,911  |     |
| 2 "           | 6,951    | 2,808 | 32,386   | 14,014 | 6,731  | 2,948 | 1,596      | 2,623 | 995   | 157        | 725        | 13,061 | 36,169   | 2,574  |     |
| 3 "           | 6,969    | 2,839 | 32,302   | 14,121 | 6,301  | 2,758 | 1,396      | 2,596 | 1,000 | 171        | 685        | 14,812 | 41,838   | 2,550  |     |
| 4年 2月         | 7,096    | 2,724 | 31,917   | 13,798 | 7,059  | 2,795 | 1,407      | 2,673 | 955   | 143        | 616        | 16,499 | 45,702   | 2,696  |     |
| 3月            | 7,609    | 3,202 | 33,328   | 14,585 | 7,337  | 3,207 | 1,492      | 3,475 | 1,173 | 192        | 764        | 15,856 | 46,904   | 3,470  |     |
| 4月            | 9,252    | 3,811 | 34,553   | 15,342 | 6,100  | 2,653 | 1,368      | 2,893 | 1,190 | 158        | 710        | 15,632 | 45,080   | 2,873  |     |
| 5月            | 7,398    | 2,951 | 34,746   | 15,305 | 6,361  | 2,753 | 1,552      | 2,548 | 962   | 162        | 789        | 14,918 | 43,736   | 2,495  |     |
| 6月            | 7,052    | 2,938 | 34,658   | 15,384 | 6,189  | 2,757 | 1,552      | 2,678 | 1,037 | 205        | 789        | 15,394 | 43,854   | 2,595  |     |
| 7月            | 6,031    | 2,555 | 33,238   | 14,741 | 5,176  | 2,399 | 1,267      | 2,329 | 957   | 153        | 653        | 15,671 | 43,864   | 2,279  |     |
| 8月            | 6,684    | 2,776 | 33,307   | 14,771 | 5,538  | 2,451 | 1,300      | 2,162 | 863   | 148        | 641        | 14,807 | 43,511   | 2,110  |     |
| 9月            | 6,615    | 2,731 | 33,120   | 14,677 | 5,611  | 2,520 | 1,416      | 2,468 | 934   | 159        | 774        | 15,051 | 43,630   | 2,409  |     |
| 10月           | 6,607    | 2,721 | 33,014   | 14,751 | 5,574  | 2,624 | 1,343      | 2,389 | 995   | 167        | 723        | 16,392 | 44,629   | 2,331  |     |
| 11月           | 6,151    | 2,552 | 32,230   | 14,463 | 5,144  | 2,353 | 1,229      | 2,144 | 881   | 158        | 620        | 15,049 | 44,546   | 2,091  |     |
| 12月           | 5,099    | 2,118 | 30,399   | 13,781 | 4,423  | 1,938 | 1,044      | 2,010 | 821   | 177        | 545        | 15,071 | 44,762   | 1,915  |     |
| 5年 1月         | 7,457    | 3,037 | 31,550   | 14,189 | 5,978  | 2,700 | 1,228      | 1,940 | 815   | 129        | 541        | 16,250 | 45,194   | 1,922  |     |
| 2月            | 7,796    | 3,030 | 33,416   | 14,742 | 7,074  | 2,905 | 1,335      | 2,949 | 1,116 | 165        | 688        | 16,507 | 46,283   | 2,922  |     |
| 前月比           | 4.5      | ▲0.2  | 5.9      | 3.9    | 18.3   | 7.6   | 8.7        | 52.0  | 36.9  | 27.9       | 27.2       | 1.6    | 2.4      | 52.0   |     |
| 前年同月比         | 9.9      | 11.2  | 4.7      | 6.8    | 0.2    | 3.9   | ▲5.1       | 10.3  | 16.9  | 15.4       | 11.7       | 0.0    | 1.3      | 8.4    |     |
| 安定所別<br>【2月分】 | 鹿児島      | 2,995 | 1,128    | 13,565 | 5,718  | 2,347 | 969        | 487   | 710   | 266        | 49         | 205    | 7,244    | 19,341 | 839 |
|               | 熊毛       | 131   | 50       | 579    | 283    | 108   | 42         | 25    | 35    | 13         | 1          | 7      | 379      | 1,091  | 34  |
|               | 川内       | 513   | 190      | 2,264  | 1,068  | 489   | 225        | 89    | 173   | 82         | 6          | 45     | 1,104    | 2,865  | 159 |
|               | 宮之城      | 193   | 66       | 543    | 227    | 212   | 79         | 30    | 30    | 16         | 2          | 11     | 290      | 771    | 29  |
|               | 鹿屋       | 658   | 264      | 2,617  | 1,119  | 701   | 290        | 148   | 298   | 104        | 16         | 92     | 1,393    | 4,472  | 280 |
|               | 国分       | 1,185 | 442      | 4,448  | 1,900  | 1,320 | 513        | 214   | 410   | 153        | 27         | 111    | 1,781    | 5,379  | 351 |
|               | 大口       | 151   | 71       | 777    | 430    | 119   | 55         | 15    | 159   | 95         | 8          | 11     | 297      | 790    | 40  |
|               | 加世田      | 344   | 147      | 1,349  | 665    | 297   | 120        | 45    | 134   | 48         | 6          | 27     | 656      | 1,752  | 127 |
|               | 伊集院      | 310   | 124      | 1,616  | 780    | 318   | 126        | 71    | 143   | 45         | 8          | 44     | 569      | 1,537  | 114 |
|               | 大隅       | 332   | 151      | 1,760  | 684    | 340   | 161        | 70    | 480   | 131        | 24         | 47     | 653      | 2,363  | 592 |
|               | 出水       | 386   | 171      | 1,553  | 745    | 338   | 138        | 78    | 154   | 67         | 12         | 43     | 862      | 2,582  | 143 |
|               | 名瀬       | 367   | 124      | 1,471  | 697    | 306   | 104        | 47    | 145   | 62         | 1          | 31     | 913      | 2,186  | 140 |
| 指宿            | 231      | 102   | 874      | 426    | 179    | 83    | 16         | 78    | 34    | 5          | 14         | 366    | 1,154    | 74     |     |

### 3. 一般職業紹介状況

(新規学卒, パートタイムを除く全数)

|               | 新規求職申込件数 |       | 月間有効求職者数 |        | 紹介件数  |       |            | 就職件数  |       |            |            | 新規求人数  | 月間有効求人数 | 充足数    |     |
|---------------|----------|-------|----------|--------|-------|-------|------------|-------|-------|------------|------------|--------|---------|--------|-----|
|               | 全数       | うち男   | 全数       | うち男    | 全数    | うち男   | うち<br>保受給者 | 全数    | うち男   | うち<br>県外就職 | うち<br>保受給者 |        |         |        |     |
| 28年度平均        | 5,519    | 2,869 | 21,659   | 12,066 | 6,759 | 3,692 | 1,605      | 2,099 | 1,094 | 155        | 608        | 7,728  | 21,032  | 2,048  |     |
| 29 "          | 5,321    | 2,757 | 20,466   | 11,309 | 6,021 | 3,280 | 1,412      | 2,006 | 1,033 | 161        | 594        | 8,713  | 24,191  | 1,943  |     |
| 30 "          | 4,953    | 2,528 | 19,135   | 10,414 | 5,354 | 2,861 | 1,331      | 1,887 | 959   | 146        | 583        | 8,886  | 25,066  | 1,829  |     |
| 元 "           | 4,671    | 2,359 | 18,599   | 10,097 | 4,758 | 2,523 | 1,264      | 1,709 | 853   | 121        | 568        | 8,690  | 24,954  | 1,665  |     |
| 2 "           | 4,319    | 2,235 | 19,259   | 10,601 | 4,195 | 2,262 | 1,135      | 1,486 | 747   | 97         | 500        | 8,097  | 22,805  | 1,467  |     |
| 3 "           | 4,257    | 2,196 | 18,842   | 10,386 | 3,885 | 2,063 | 1,010      | 1,448 | 733   | 104        | 479        | 9,156  | 26,271  | 1,430  |     |
| 4年 2月         | 4,260    | 2,032 | 18,739   | 10,022 | 3,978 | 1,943 | 1,000      | 1,388 | 672   | 95         | 457        | 9,485  | 27,884  | 1,399  |     |
| 3月            | 4,674    | 2,440 | 19,461   | 10,513 | 4,283 | 2,227 | 1,087      | 1,790 | 823   | 124        | 544        | 9,609  | 28,581  | 1,788  |     |
| 4月            | 5,344    | 2,706 | 19,760   | 10,800 | 3,842 | 2,037 | 1,023      | 1,497 | 758   | 96         | 505        | 9,646  | 27,706  | 1,496  |     |
| 5月            | 4,373    | 2,228 | 19,751   | 10,798 | 4,002 | 2,099 | 1,164      | 1,455 | 737   | 91         | 560        | 8,889  | 26,937  | 1,431  |     |
| 6月            | 4,310    | 2,264 | 19,662   | 10,872 | 3,880 | 2,108 | 1,164      | 1,461 | 728   | 130        | 560        | 9,710  | 27,174  | 1,423  |     |
| 7月            | 3,788    | 2,014 | 19,251   | 10,672 | 3,299 | 1,818 | 892        | 1,329 | 695   | 102        | 431        | 9,847  | 27,495  | 1,305  |     |
| 8月            | 4,213    | 2,173 | 19,458   | 10,760 | 3,540 | 1,870 | 955        | 1,328 | 672   | 110        | 462        | 8,904  | 27,345  | 1,286  |     |
| 9月            | 4,050    | 2,138 | 19,285   | 10,727 | 3,594 | 1,980 | 1,025      | 1,447 | 732   | 106        | 547        | 9,462  | 27,405  | 1,399  |     |
| 10月           | 3,982    | 2,104 | 19,135   | 10,715 | 3,408 | 1,944 | 958        | 1,393 | 746   | 103        | 489        | 10,152 | 27,890  | 1,367  |     |
| 11月           | 3,840    | 1,994 | 18,600   | 10,453 | 3,219 | 1,788 | 895        | 1,224 | 669   | 102        | 428        | 8,842  | 27,512  | 1,197  |     |
| 12月           | 3,115    | 1,640 | 17,558   | 9,914  | 2,609 | 1,419 | 734        | 1,171 | 611   | 96         | 378        | 9,109  | 27,351  | 1,127  |     |
| 5年 1月         | 4,563    | 2,332 | 18,304   | 10,242 | 3,722 | 1,992 | 889        | 1,217 | 621   | 89         | 388        | 10,061 | 27,631  | 1,211  |     |
| 2月            | 4,567    | 2,242 | 19,112   | 10,561 | 3,935 | 1,983 | 937        | 1,554 | 780   | 110        | 479        | 9,362  | 27,608  | 1,536  |     |
| 前月比           | 0.1      | ▲ 3.9 | 4.4      | 3.1    | 5.7   | ▲ 0.5 | 5.4        | 27.7  | 25.6  | 23.6       | 23.5       | ▲ 6.9  | ▲ 0.1   | 26.8   |     |
| 前年同月比         | 7.2      | 10.3  | 2.0      | 5.4    | ▲ 1.1 | 2.1   | ▲ 6.3      | 12.0  | 16.1  | 15.8       | 4.8        | ▲ 1.3  | ▲ 1.0   | 9.8    |     |
| 安定所別<br>〔2月分〕 | 鹿児島      | 1,891 | 865      | 8,330  | 4,227 | 1,495 | 693        | 370   | 436   | 195        | 34         | 150    | 4,166   | 11,742 | 507 |
|               | 熊毛       | 75    | 40       | 288    | 185   | 51    | 33         | 15    | 19    | 13         | 1          | 5      | 219     | 604    | 19  |
|               | 川内       | 285   | 137      | 1,229  | 721   | 233   | 131        | 51    | 113   | 65         | 4          | 37     | 492     | 1,574  | 96  |
|               | 宮之城      | 92    | 44       | 270    | 153   | 54    | 31         | 13    | 16    | 10         | 1          | 8      | 119     | 422    | 20  |
|               | 鹿屋       | 388   | 205      | 1,455  | 815   | 433   | 214        | 115   | 171   | 73         | 14         | 69     | 890     | 2,492  | 151 |
|               | 国分       | 641   | 322      | 2,545  | 1,402 | 686   | 363        | 147   | 234   | 118        | 19         | 70     | 1,033   | 3,314  | 202 |
|               | 大口       | 87    | 51       | 499    | 347   | 74    | 39         | 11    | 140   | 89         | 3          | 9      | 188     | 514    | 25  |
|               | 加世田      | 183   | 103      | 759    | 478   | 146   | 76         | 29    | 50    | 27         | 5          | 18     | 319     | 993    | 42  |
|               | 伊集院      | 192   | 101      | 927    | 564   | 183   | 87         | 49    | 83    | 33         | 4          | 30     | 332     | 954    | 74  |
|               | 大隅       | 184   | 106      | 740    | 426   | 187   | 115        | 47    | 88    | 55         | 16         | 29     | 460     | 1,528  | 201 |
|               | 出水       | 231   | 113      | 834    | 508   | 183   | 95         | 54    | 96    | 51         | 4          | 28     | 562     | 1,796  | 98  |
|               | 名瀬       | 184   | 83       | 734    | 437   | 123   | 62         | 25    | 68    | 36         | 1          | 15     | 392     | 1,063  | 65  |
| 指宿            | 134      | 72    | 502      | 298    | 87    | 44    | 11         | 40    | 15    | 4          | 11         | 190    | 612     | 36     |     |

#### 4. 一般職業紹介状況諸比率

(パートタイムを含む)

|               | 求人倍率<br>(原数値) |        | 求人倍率<br>(季節調整値) |        | 就職率<br>(対新規<br>求職) | ⑤就職率<br>対受給者 | 充足率<br>(対新規<br>求人) |      |
|---------------|---------------|--------|-----------------|--------|--------------------|--------------|--------------------|------|
|               | 新規            | 有効     | 新規              | 有効     |                    |              |                    |      |
| 28年度平均        | 1.59          | 1.06   | -               | -      | 42.3               | 12.3         | 25.8               |      |
| 29 "          | 1.78          | 1.23   | -               | -      | 40.9               | 13.0         | 22.2               |      |
| 30 "          | 1.92          | 1.32   | -               | -      | 41.7               | 13.0         | 20.9               |      |
| 元 "           | 1.95          | 1.33   | -               | -      | 40.2               | 12.5         | 20.0               |      |
| 2 "           | 1.88          | 1.12   | -               | -      | 37.7               | 9.3          | 19.7               |      |
| 3 "           | 2.13          | 1.30   | -               | -      | 37.3               | 9.9          | 17.2               |      |
| 4年 2月         | 2.33          | 1.43   | 2.22            | 1.34   | 37.7               | 10.4         | 16.3               |      |
| 3月            | 2.08          | 1.41   | 2.22            | 1.35   | 45.7               | 12.6         | 21.9               |      |
| 4月            | 1.69          | 1.30   | 2.23            | 1.35   | 31.3               | 11.9         | 18.4               |      |
| 5月            | 2.02          | 1.26   | 2.25            | 1.35   | 34.4               | 12.8         | 16.7               |      |
| 6月            | 2.18          | 1.27   | 2.19            | 1.34   | 38.0               | 11.7         | 16.9               |      |
| 7月            | 2.60          | 1.32   | 2.39            | 1.36   | 38.6               | 9.2          | 14.5               |      |
| 8月            | 2.22          | 1.31   | 2.23            | 1.35   | 32.3               | 8.5          | 14.3               |      |
| 9月            | 2.28          | 1.32   | 2.27            | 1.35   | 37.3               | 10.7         | 16.0               |      |
| 10月           | 2.48          | 1.35   | 2.27            | 1.36   | 36.2               | 10.7         | 14.2               |      |
| 11月           | 2.45          | 1.38   | 2.20            | 1.35   | 34.9               | 9.5          | 13.9               |      |
| 12月           | 2.96          | 1.47   | 2.35            | 1.37   | 39.4               | 8.6          | 12.7               |      |
| 5年 1月         | 2.18          | 1.43   | 2.21            | 1.36   | 26.0               | 8.6          | 11.8               |      |
| 2月            | 2.12          | 1.39   | 2.04            | 1.30   | 37.8               | 11.5         | 17.7               |      |
| 前月との増減        | ▲ 0.06        | ▲ 0.04 | ▲ 0.17          | ▲ 0.06 | 11.8               | 2.9          | 5.9                |      |
| 前年同月比         | ▲ 0.21        | ▲ 0.04 | ▲ 0.18          | ▲ 0.04 | 0.1                | 1.1          | 1.4                |      |
| 安定所別<br>〔2月分〕 | 鹿兒島           | 2.42   | 1.43            | -      | -                  | 23.7         | 9.0                | 11.6 |
|               | 熊毛            | 2.89   | 1.88            | -      | -                  | 26.7         | 6.6                | 9.0  |
|               | 川内            | 2.15   | 1.27            | -      | -                  | 33.7         | 12.5               | 14.4 |
|               | 宮之城           | 1.50   | 1.42            | -      | -                  | 15.5         | 14.7               | 10.0 |
|               | 鹿屋            | 2.12   | 1.71            | -      | -                  | 45.3         | 15.5               | 20.1 |
|               | 国分            | 1.50   | 1.21            | -      | -                  | 34.6         | 13.5               | 19.7 |
|               | 大口            | 1.97   | 1.02            | -      | -                  | 105.3        | 12.0               | 13.5 |
|               | 加世田           | 1.91   | 1.30            | -      | -                  | 39.0         | 11.1               | 19.4 |
|               | 伊集院           | 1.84   | 0.95            | -      | -                  | 46.1         | 12.4               | 20.0 |
|               | 大隅            | 1.97   | 1.34            | -      | -                  | 144.6        | 17.1               | 90.7 |
|               | 出水            | 2.23   | 1.66            | -      | -                  | 39.9         | 13.9               | 16.6 |
|               | 名瀬            | 2.49   | 1.49            | -      | -                  | 39.5         | 10.4               | 15.3 |
| 指宿            | 1.58          | 1.32   | -               | -      | 33.8               | 8.8          | 20.2               |      |

#### 5. 全国求人倍率及び完全失業率

|       | 求人倍率<br>(季節調整値) |      | 完全失業<br>者数(万人) | 完全失業<br>率(%) |
|-------|-----------------|------|----------------|--------------|
|       | 新規              | 有効   | 季節<br>調整値      | 季節<br>調整値    |
| 29年平均 | 2.24            | 1.50 | 190            | 2.8          |
| 30 "  | 2.42            | 1.60 | 167            | 2.4          |
| 元 "   | 1.95            | 1.18 | 162            | 2.8          |
| 2 "   | 2.02            | 1.13 | 192            | 2.8          |
| 3 "   | 2.02            | 1.13 | 195            | 2.8          |
| 4 "   | 2.26            | 1.28 | 179            | 2.6          |
| 4年 2月 | 2.24            | 1.21 | 186            | 2.7          |
| 3月    | 2.19            | 1.23 | 181            | 2.6          |
| 4月    | 2.20            | 1.24 | 178            | 2.6          |
| 5月    | 2.24            | 1.25 | 180            | 2.6          |
| 6月    | 2.24            | 1.27 | 180            | 2.6          |
| 7月    | 2.32            | 1.28 | 177            | 2.6          |
| 8月    | 2.30            | 1.31 | 176            | 2.5          |
| 9月    | 2.30            | 1.32 | 182            | 2.6          |
| 10月   | 2.33            | 1.34 | 178            | 2.6          |
| 11月   | 2.38            | 1.35 | 173            | 2.5          |
| 12月   | 2.38            | 1.36 | 171            | 2.5          |
| 5年 1月 | 2.38            | 1.35 | 167            | 2.4          |
| 2月    | 2.32            | 1.34 | 180            | 2.6          |

注) 全国の求人倍率, 完全失業者数, 完全失業率の年平均は原数値。

※3年12月以前の求人倍率は季節調整値替え済み

## 6. パートタイム関係職業紹介状況

|               | 新規求職申込件数 |       | 月間有効求職者数 |        | 新規求人全数 | 月間有効求人全数 | 就職件数  |       | 求人倍率   |        |      |
|---------------|----------|-------|----------|--------|--------|----------|-------|-------|--------|--------|------|
|               | 全数       | うち女   | 全数       | うち女    |        |          | 全数    | うち女   | 新規     | 有効     |      |
| 28年度平均        | 2,836    | 2,343 | 12,252   | 9,518  | 5,577  | 14,942   | 1,438 | 1,112 | 1.97   | 1.22   |      |
| 29 "          | 2,925    | 2,386 | 12,587   | 9,637  | 5,973  | 16,381   | 1,369 | 1,059 | 2.04   | 1.30   |      |
| 30 "          | 2,902    | 2,322 | 12,552   | 9,559  | 6,169  | 16,857   | 1,390 | 1,081 | 2.13   | 1.34   |      |
| 元 "           | 2,761    | 2,179 | 12,406   | 9,232  | 5,834  | 16,326   | 1,282 | 990   | 2.11   | 1.32   |      |
| 2 "           | 2,631    | 2,057 | 13,127   | 9,702  | 4,964  | 13,364   | 1,137 | 888   | 1.89   | 1.02   |      |
| 3 "           | 2,713    | 2,067 | 13,460   | 9,705  | 5,656  | 15,567   | 1,148 | 881   | 2.09   | 1.16   |      |
| 4年            |          |       |          |        |        |          |       |       |        |        |      |
| 2月            | 2,836    | 2,140 | 13,178   | 9,372  | 7,014  | 17,818   | 1,285 | 1,001 | 2.47   | 1.35   |      |
| 3月            | 2,935    | 2,170 | 13,867   | 9,764  | 6,247  | 18,323   | 1,685 | 1,334 | 2.13   | 1.32   |      |
| 4月            | 3,908    | 2,800 | 14,793   | 10,219 | 5,986  | 17,374   | 1,396 | 962   | 1.53   | 1.17   |      |
| 5月            | 3,025    | 2,301 | 14,995   | 10,460 | 6,029  | 16,799   | 1,093 | 868   | 1.99   | 1.12   |      |
| 6月            | 2,742    | 2,067 | 14,996   | 10,458 | 5,684  | 16,680   | 1,217 | 907   | 2.07   | 1.11   |      |
| 7月            | 2,243    | 1,701 | 13,987   | 9,895  | 5,824  | 16,369   | 1,000 | 738   | 2.60   | 1.17   |      |
| 8月            | 2,471    | 1,864 | 13,849   | 9,811  | 5,903  | 16,166   | 834   | 642   | 2.39   | 1.17   |      |
| 9月            | 2,565    | 1,969 | 13,835   | 9,861  | 5,589  | 16,225   | 1,021 | 819   | 2.18   | 1.17   |      |
| 10月           | 2,625    | 2,002 | 13,879   | 9,817  | 6,240  | 16,739   | 996   | 745   | 2.38   | 1.21   |      |
| 11月           | 2,311    | 1,750 | 13,630   | 9,594  | 6,207  | 17,034   | 920   | 707   | 2.69   | 1.25   |      |
| 12月           | 1,984    | 1,503 | 12,841   | 8,950  | 5,962  | 17,411   | 839   | 628   | 3.01   | 1.36   |      |
| 5年            |          |       |          |        |        |          |       |       |        |        |      |
| 1月            | 2,894    | 2,189 | 13,246   | 9,278  | 6,189  | 17,563   | 723   | 528   | 2.14   | 1.33   |      |
| 2月            | 3,229    | 2,441 | 14,304   | 10,105 | 7,145  | 18,675   | 1,395 | 1,058 | 2.21   | 1.31   |      |
| 前月比           | 11.6     | 11.5  | 8.0      | 8.9    | 15.4   | 6.3      | 92.9  | 100.4 | 0.07   | ▲ 0.02 |      |
| 前年同月比         | 13.9     | 14.1  | 8.5      | 7.8    | 1.9    | 4.8      | 8.6   | 5.7   | ▲ 0.26 | ▲ 0.04 |      |
| 安定所別<br>【2月分】 | 鹿児島      | 1,104 | 841      | 5,235  | 3,732  | 3,078    | 7,599 | 274   | 203    | 2.79   | 1.45 |
|               | 熊毛       | 56    | 46       | 291    | 193    | 160      | 487   | 16    | 16     | 2.86   | 1.67 |
|               | 川内       | 228   | 175      | 1,035  | 687    | 612      | 1,291 | 60    | 43     | 2.68   | 1.25 |
|               | 宮之城      | 101   | 79       | 273    | 198    | 171      | 349   | 14    | 8      | 1.69   | 1.28 |
|               | 鹿屋       | 270   | 211      | 1,162  | 858    | 503      | 1,980 | 127   | 96     | 1.86   | 1.70 |
|               | 国分       | 544   | 424      | 1,903  | 1,405  | 748      | 2,065 | 176   | 141    | 1.38   | 1.09 |
|               | 大口       | 64    | 44       | 278    | 195    | 109      | 276   | 19    | 13     | 1.70   | 0.99 |
|               | 加世田      | 161   | 117      | 590    | 402    | 337      | 759   | 84    | 63     | 2.09   | 1.29 |
|               | 伊集院      | 118   | 95       | 689    | 471    | 237      | 583   | 60    | 48     | 2.01   | 0.85 |
|               | 大隅       | 148   | 103      | 1,020  | 762    | 193      | 835   | 392   | 316    | 1.30   | 0.82 |
|               | 出水       | 155   | 97       | 719    | 482    | 300      | 786   | 58    | 42     | 1.94   | 1.09 |
|               | 名瀬       | 183   | 142      | 737    | 477    | 521      | 1,123 | 77    | 50     | 2.85   | 1.52 |
| 指宿            | 97       | 67    | 372      | 243    | 176    | 542      | 38    | 19    | 1.81   | 1.46   |      |



7. 中高年齢者職業紹介状況

(45歳以上・パートタイムを除く)

|               | 新規求職申込件数 |         |         | 月間有効求職者数 |         |         | 紹介件数  |         |         | 就職件数 |         |         | 就職率<br>(対新規求職) | 月間有効求職者中に占める中高年の割合 |      |
|---------------|----------|---------|---------|----------|---------|---------|-------|---------|---------|------|---------|---------|----------------|--------------------|------|
|               | 全数       | うち55歳以上 | うち65歳以上 | 全数       | うち55歳以上 | うち65歳以上 | 全数    | うち55歳以上 | うち65歳以上 | 全数   | うち55歳以上 | うち65歳以上 |                |                    |      |
| 28年度平均        | 1,970    | 1,000   | 175     | 8,715    | 4,851   | 872     | 2,378 | 997     | 91      | 709  | 302     | 29      | 36.0           | 40.2               |      |
| 29 "          | 1,952    | 1,027   | 205     | 8,342    | 4,693   | 928     | 2,184 | 943     | 114     | 706  | 320     | 44      | 36.2           | 40.8               |      |
| 30 "          | 1,913    | 1,004   | 231     | 8,063    | 4,520   | 1,020   | 2,094 | 939     | 115     | 699  | 325     | 44      | 36.5           | 42.1               |      |
| 元 "           | 1,899    | 1,004   | 232     | 8,120    | 4,567   | 1,063   | 1,966 | 899     | 118     | 671  | 311     | 43      | 35.4           | 43.7               |      |
| 2 "           | 1,775    | 957     | 247     | 8,538    | 4,756   | 1,154   | 1,719 | 763     | 98      | 592  | 273     | 38      | 33.4           | 44.3               |      |
| 3 "           | 1,755    | 930     | 258     | 8,323    | 4,553   | 1,162   | 1,603 | 717     | 105     | 569  | 263     | 43      | 32.4           | 44.2               |      |
| 4年 2月         | 1,877    | 987     | 271     | 8,266    | 4,404   | 1,131   | 1,686 | 752     | 114     | 495  | 215     | 29      | 26.4           | 44.1               |      |
| 3月            | 1,983    | 1,006   | 280     | 8,647    | 4,584   | 1,228   | 1,909 | 830     | 140     | 704  | 323     | 52      | 35.5           | 44.4               |      |
| 4月            | 2,423    | 1,442   | 454     | 9,007    | 4,953   | 1,423   | 1,741 | 800     | 111     | 639  | 288     | 46      | 26.4           | 45.6               |      |
| 5月            | 1,814    | 929     | 259     | 8,882    | 4,825   | 1,405   | 1,826 | 810     | 146     | 609  | 267     | 43      | 33.6           | 45.0               |      |
| 6月            | 1,823    | 1,004   | 303     | 8,833    | 4,899   | 1,467   | 1,666 | 759     | 133     | 596  | 261     | 49      | 32.7           | 44.9               |      |
| 7月            | 1,595    | 821     | 216     | 8,553    | 4,684   | 1,260   | 1,414 | 681     | 124     | 537  | 257     | 52      | 33.7           | 44.4               |      |
| 8月            | 1,663    | 876     | 220     | 8,516    | 4,696   | 1,202   | 1,501 | 690     | 106     | 540  | 234     | 39      | 32.5           | 43.8               |      |
| 9月            | 1,620    | 839     | 216     | 8,378    | 4,568   | 1,116   | 1,550 | 700     | 114     | 605  | 314     | 53      | 37.3           | 43.4               |      |
| 10月           | 1,671    | 887     | 203     | 8,283    | 4,475   | 1,080   | 1,434 | 705     | 99      | 553  | 254     | 33      | 33.1           | 43.3               |      |
| 11月           | 1,602    | 789     | 185     | 8,170    | 4,365   | 1,027   | 1,413 | 623     | 112     | 548  | 261     | 40      | 34.2           | 43.9               |      |
| 12月           | 1,306    | 673     | 146     | 7,776    | 4,157   | 961     | 1,129 | 538     | 67      | 472  | 213     | 37      | 36.1           | 44.3               |      |
| 5年 1月         | 1,918    | 996     | 262     | 8,067    | 4,284   | 1,025   | 1,651 | 762     | 124     | 539  | 254     | 53      | 28.1           | 44.1               |      |
| 2月            | 2,100    | 1,069   | 277     | 8,584    | 4,584   | 1,155   | 1,883 | 854     | 167     | 697  | 326     | 50      | 33.2           | 44.9               |      |
| 前月比           | 9.5      | 7.3     | 5.7     | 6.4      | 7.0     | 12.7    | 14.1  | 12.1    | 34.7    | 29.3 | 28.3    | ▲ 5.7   | 5.1            | 0.8                |      |
| 前年同月比         | 11.9     | 8.3     | 2.2     | 3.8      | 4.1     | 2.1     | 11.7  | 13.6    | 46.5    | 40.8 | 51.6    | 72.4    | 6.8            | 0.8                |      |
| 安定所別<br>【2月分】 | 鹿児島      | 820     | 386     | 87       | 3,461   | 1,688   | 372   | 717     | 304     | 51   | 182     | 88      | 16             | 22.2               | 41.5 |
|               | 熊毛       | 38      | 17      | 6        | 161     | 96      | 34    | 24      | 9       | 1    | 10      | 3       | 0              | 26.3               | 55.9 |
|               | 川内       | 131     | 65      | 17       | 561     | 315     | 107   | 109     | 54      | 14   | 46      | 18      | 4              | 35.1               | 45.6 |
|               | 宮之城      | 50      | 28      | 7        | 146     | 96      | 28    | 21      | 7       | 1    | 4       | 3       | 0              | 8.0                | 54.1 |
|               | 鹿屋       | 197     | 111     | 31       | 718     | 416     | 94    | 220     | 104     | 21   | 82      | 37      | 5              | 41.6               | 49.3 |
|               | 国分       | 266     | 136     | 34       | 1,005   | 502     | 99    | 293     | 132     | 28   | 92      | 36      | 7              | 34.6               | 39.5 |
|               | 大口       | 37      | 17      | 5        | 262     | 129     | 29    | 41      | 17      | 2    | 77      | 34      | 2              | 208.1              | 52.5 |
|               | 加世田      | 92      | 50      | 14       | 389     | 250     | 74    | 73      | 27      | 6    | 28      | 15      | 0              | 30.4               | 51.3 |
|               | 伊集院      | 105     | 58      | 16       | 447     | 263     | 72    | 101     | 44      | 6    | 39      | 15      | 1              | 37.1               | 48.2 |
|               | 大隅       | 95      | 55      | 15       | 380     | 238     | 74    | 91      | 48      | 16   | 37      | 22      | 5              | 38.9               | 51.4 |
|               | 出水       | 104     | 56      | 17       | 416     | 234     | 72    | 78      | 48      | 7    | 45      | 28      | 4              | 43.3               | 49.9 |
|               | 名瀬       | 107     | 60      | 14       | 402     | 222     | 54    | 78      | 36      | 5    | 41      | 20      | 5              | 38.3               | 54.8 |
| 指宿            | 58       | 30      | 14      | 236      | 135     | 46      | 37    | 24      | 9       | 14   | 7       | 1       | 24.1           | 47.0               |      |

## 8. 新規求人の産業・規模別状況

| 産業・規模 | 項目                                      | 一 般    |       |         |           | パ ー ト |       |         |           |
|-------|---|--------|-------|---------|-----------|-------|-------|---------|-----------|
|       |   | 1月     | 2月    | 前月比     | 前年<br>同月比 | 1月    | 2月    | 前月比     | 前年<br>同月比 |
| A,B   | 農, 林, 漁業 (01~04)                        | 209    | 207   | ▲ 1.0   | ▲ 1.9     | 95    | 107   | 12.6    | 0.0       |
| C     | 鉱 業 (05)                                | 20     | 8     | ▲ 60.0  | ▲ 46.7    | 1     | 0     | ▲ 100.0 | ▲ 100.0   |
| D     | 建 設 業 (06~08)                           | 1,458  | 1,443 | ▲ 1.0   | ▲ 3.2     | 79    | 49    | ▲ 38.0  | 8.9       |
| E     | 製 造 業 (09~32)                           | 1,316  | 913   | ▲ 30.6  | ▲ 4.8     | 534   | 404   | ▲ 24.3  | ▲ 1.9     |
|       | 09 食 料 品 製 造 業                          | 667    | 333   | ▲ 50.1  | 15.6      | 295   | 226   | ▲ 23.4  | 13.6      |
|       | 10 飲 料, 飼 料, た ば こ 製 造 業                | 53     | 71    | 34.0    | 24.6      | 33    | 58    | 75.8    | 52.6      |
|       | 11 織 維 工 業                              | 26     | 35    | 34.6    | 94.4      | 32    | 27    | ▲ 15.6  | 80.0      |
|       | 12 木 材, 木 製 品 製 造 業                     | 36     | 37    | 2.8     | 85.0      | 6     | 7     | 16.7    | 40.0      |
|       | 13 家 具, 装 備 品 製 造 業                     | 10     | 3     | ▲ 70.0  | ▲ 25.0    | 3     | 4     | 33.3    | 100.0     |
|       | 14 パ ル プ, 紙, 紙 加 工 品 製 造 業              | 0      | 9     | -       | ▲ 25.0    | 0     | 2     | -       | 100.0     |
|       | 15 印 刷, 同 関 連 産 業                       | 17     | 13    | ▲ 23.5  | ▲ 66.7    | 8     | 8     | 0.0     | ▲ 20.0    |
|       | 16 化 学 工 業                              | 4      | 12    | 200.0   | 500.0     | 4     | 2     | ▲ 50.0  | -         |
|       | 17 石 油 製 品, 石 炭 製 品 製 造 業               | 1      | 14    | 1300.0  | 250.0     | 0     | 0     | -       | -         |
|       | 18 プ ラ ス チ ッ ク 製 品 製 造 業                | 7      | 4     | ▲ 42.9  | 0.0       | 2     | 4     | 100.0   | -         |
|       | 19 ゴ ム 製 品 製 造 業                        | 0      | 0     | -       | -         | 0     | 0     | -       | -         |
|       | 21 窯 業, 土 石 製 品 製 造 業                   | 68     | 116   | 70.6    | 52.6      | 11    | 14    | 27.3    | 27.3      |
|       | 22 鉄 鋼 業                                | 8      | 0     | ▲ 100.0 | -         | 1     | 0     | ▲ 100.0 | -         |
|       | 23 非 鉄 金 属 製 造 業                        | 4      | 1     | ▲ 75.0  | -         | 0     | 6     | -       | 100.0     |
|       | 24 金 属 製 品 製 造 業                        | 34     | 51    | 50.0    | ▲ 3.8     | 8     | 2     | ▲ 75.0  | ▲ 33.3    |
|       | 25 は ん 用 機 械 器 具 製 造 業                  | 48     | 40    | ▲ 16.7  | ▲ 25.9    | 2     | 7     | 250.0   | 0.0       |
|       | 26 生 産 用 機 械 器 具 製 造 業                  | 49     | 40    | ▲ 18.4  | ▲ 42.9    | 4     | 10    | 150.0   | 11.1      |
|       | 27 業 務 用 機 械 器 具 製 造 業                  | 4      | 4     | 0.0     | ▲ 20.0    | 4     | 4     | 0.0     | 0.0       |
|       | 28 電 子 部 品・デ バ イ ス・電 子 回 路 製 造 業        | 210    | 61    | ▲ 71.0  | ▲ 63.7    | 105   | 5     | ▲ 95.2  | ▲ 93.4    |
|       | 29 電 気 機 械 器 具 製 造 業                    | 38     | 37    | ▲ 2.6   | 68.2      | 13    | 8     | ▲ 38.5  | ▲ 55.6    |
|       | 30 情 報 通 信 機 械 器 具 製 造 業                | 0      | 2     | -       | -         | 0     | 0     | -       | -         |
|       | 31 輸 送 用 機 械 器 具 製 造 業                  | 15     | 9     | ▲ 40.0  | ▲ 47.1    | 0     | 3     | -       | 200.0     |
|       | 20, 32 そ の 他 の 製 造 業                    | 17     | 21    | 23.5    | ▲ 54.3    | 3     | 7     | 133.3   | ▲ 30.0    |
| F     | 電 気・ガ ス・熱 供 給・水 道 業 (33~36)             | 12     | 22    | 83.3    | 175.0     | 1     | 4     | 300.0   | 100.0     |
| G     | 情 報 通 信 業 (37~41)                       | 134    | 198   | 47.8    | ▲ 5.7     | 19    | 19    | 0.0     | 26.7      |
| H     | 運 輸 業, 郵 便 業 (42~49)                    | 451    | 457   | 1.3     | ▲ 5.2     | 107   | 109   | 1.9     | ▲ 14.2    |
| I     | 卸 売 業, 小 売 業 (50~61)                    | 969    | 993   | 2.5     | 1.0       | 964   | 987   | 2.4     | ▲ 22.0    |
| J     | 金 融 業, 保 険 業 (62~67)                    | 73     | 43    | ▲ 41.1  | ▲ 17.3    | 12    | 23    | 91.7    | 27.8      |
| K     | 不 動 産 業, 物 品 質 貸 業 (68~70)              | 195    | 127   | ▲ 34.9  | 4.1       | 82    | 56    | ▲ 31.7  | ▲ 30.0    |
| L     | 学 術 研 究, 専 門・技 術 サ ー ビ ス 業 (71~74)      | 227    | 190   | ▲ 16.3  | ▲ 5.5     | 56    | 83    | 48.2    | 3.8       |
| M     | 宿 泊 業, 飲 食 サ ー ビ ス 業 (75~77)            | 361    | 381   | 5.5     | 40.6      | 604   | 647   | 7.1     | 22.3      |
| N     | 生 活 関 連 サ ー ビ ス 業, 娯 楽 業 (78~80)        | 195    | 196   | 0.5     | ▲ 8.8     | 256   | 237   | ▲ 7.4   | 25.4      |
| O     | 教 育, 学 習 支 援 業 (81, 82)                 | 74     | 76    | 2.7     | 10.1      | 261   | 263   | 0.8     | 44.5      |
| P     | 医 療・福 祉 (83~85)                         | 3,148  | 2,977 | ▲ 5.4   | 1.1       | 2,039 | 2,148 | 5.3     | 1.9       |
| Q     | 複 合 サ ー ビ ス 事 業 (86, 87)                | 215    | 98    | ▲ 54.4  | 1.0       | 31    | 43    | 38.7    | 0.0       |
| R     | サ ー ビ ス 業 (他 に 分 類 さ れ な い も の) (88~96) | 923    | 907   | ▲ 1.7   | ▲ 14.3    | 544   | 728   | 33.8    | ▲ 1.6     |
| S, T  | 公 務・そ の 他 (97, 98, 99)                  | 81     | 126   | 55.6    | 32.6      | 504   | 1,238 | 145.6   | 15.7      |
|       | 合 計                                     | 10,061 | 9,362 | ▲ 6.9   | ▲ 1.3     | 6,189 | 7,145 | 15.4    | 1.9       |
|       | 29 人 以 下                                | 6,397  | 5,883 | ▲ 8.0   | 0.1       | 3,891 | 4,475 | 15.0    | 10.6      |
|       | 30 ~ 99 人                               | 2,111  | 2,203 | 4.4     | ▲ 0.9     | 1,480 | 1,593 | 7.6     | 2.0       |
|       | 100 ~ 299 人                             | 952    | 1,018 | 6.9     | ▲ 5.7     | 588   | 547   | ▲ 7.0   | ▲ 43.8    |
|       | 300 ~ 499 人                             | 303    | 184   | ▲ 39.3  | 25.2      | 83    | 102   | 22.9    | 78.9      |
|       | 500 ~ 999 人                             | 101    | 49    | ▲ 51.5  | ▲ 36.4    | 32    | 406   | 1168.8  | 74.2      |
|       | 1,000 人 以 上                             | 197    | 25    | ▲ 87.3  | ▲ 68.8    | 115   | 22    | ▲ 80.9  | ▲ 84.7    |

(注) 一般は、新規学卒及びパートタイムを除く。

9. 雇用保険適用状況

|   | 適用<br>事業<br>所数 | 新規適<br>用事業<br>所数 | 廃止脱<br>退事業<br>所数 | 被 保 険 者 数 (年度(月)末現在) |            |            |            |         | 資 格<br>取 得<br>者 数 | 資 格<br>喪 失<br>者 数 |        |
|---|----------------|------------------|------------------|----------------------|------------|------------|------------|---------|-------------------|-------------------|--------|
|   |                |                  |                  | う ち<br>女             | 第1次<br>産 業 | 第2次<br>産 業 | 第3次<br>産 業 |         |                   |                   |        |
| 28年度月平均                                       | 29,952         | 106              | 78               | 444,810              | 216,319    | 8,158      | 100,641    | 336,011 | 7,426             | 6,756             |        |
| 29 "  | 30,346         | 111              | 90               | 454,995              | 221,582    | 8,548      | 102,921    | 343,526 | 7,480             | 6,856             |        |
| 30 "  | 30,417         | 96               | 112              | 457,753              | 223,590    | 8,845      | 102,909    | 345,999 | 7,171             | 6,892             |        |
| 元 "   | 30,359         | 92               | 88               | 461,502              | 226,120    | 9,043      | 102,822    | 349,637 | 7,169             | 6,859             |        |
| 2 "   | 30,618         | 112              | 87               | 462,438              | 228,032    | 9,274      | 102,129    | 351,036 | 6,900             | 6,628             |        |
| 3 "   | 30,890         | 101              | 81               | 463,382              | 229,020    | 9,381      | 102,011    | 351,990 | 6,575             | 6,603             |        |
| 4年  | 2月             | 30,927           | 83               | 46                   | 462,342    | 228,477    | 9,258      | 101,339 | 351,745           | 5,082             | 5,493  |
|   | 3月             | 30,976           | 116              | 74                   | 461,487    | 227,937    | 9,248      | 101,147 | 351,092           | 5,580             | 6,425  |
|   | 4月             | 30,932           | 124              | 172                  | 455,810    | 224,439    | 9,216      | 100,782 | 345,812           | 9,438             | 15,202 |
|   | 5月             | 30,966           | 122              | 92                   | 462,964    | 228,401    | 9,363      | 101,932 | 351,669           | 13,511            | 6,352  |
|   | 6月             | 31,020           | 120              | 70                   | 464,849    | 229,665    | 9,409      | 102,224 | 353,216           | 7,934             | 6,058  |
|   | 7月             | 31,039           | 81               | 62                   | 464,900    | 229,699    | 9,529      | 102,406 | 352,965           | 6,136             | 6,080  |
|   | 8月             | 31,087           | 89               | 43                   | 464,825    | 229,739    | 9,528      | 102,455 | 352,842           | 6,494             | 6,495  |
|   | 9月             | 30,919           | 89               | 258                  | 464,279    | 229,432    | 9,537      | 102,336 | 352,406           | 5,704             | 6,292  |
|   | 10月            | 30,953           | 75               | 44                   | 463,412    | 228,983    | 9,537      | 102,209 | 351,666           | 6,211             | 7,006  |
|   | 11月            | 30,955           | 95               | 97                   | 463,333    | 229,022    | 9,619      | 102,250 | 351,464           | 5,688             | 5,741  |
|   | 12月            | 30,968           | 78               | 65                   | 463,870    | 229,393    | 9,716      | 102,387 | 351,767           | 5,066             | 4,506  |
| 5年  | 1月             | 30,979           | 70               | 59                   | 461,861    | 228,140    | 9,712      | 101,996 | 350,153           | 4,907             | 6,894  |
|   | 2月             | 30,964           | 57               | 70                   | 461,453    | 227,924    | 9,780      | 101,946 | 349,727           | 5,197             | 5,601  |
| 前 月 比   | ▲ 0.0          | ▲ 18.6           | 18.6             | ▲ 0.1                | ▲ 0.1      | 0.7        | ▲ 0.0      | ▲ 0.1   | 5.9               | ▲ 18.8            |        |
| 前年同月比   | 0.1            | ▲ 31.3           | 52.2             | ▲ 0.2                | ▲ 0.2      | 5.6        | 0.6        | ▲ 0.6   | 2.3               | 2.0               |        |
| 安<br>定<br>所<br>別<br><br>〔<br>2<br>月<br>分<br>〕 | 鹿児島            | 12,247           | 27               | 39                   | 217,694    | 107,936    | 770        | 27,883  | 189,041           | 2,647             | 2,740  |
|   | 熊毛             | 881              | 2                | 3                    | 8,321      | 4,105      | 347        | 1,736   | 6,238             | 117               | 109    |
|   | 川内             | 1,706            | 3                | 1                    | 26,080     | 11,524     | 253        | 10,818  | 15,009            | 226               | 238    |
|   | 宮之城            | 401              | 0                | 0                    | 6,665      | 3,247      | 263        | 3,175   | 3,227             | 48                | 46     |
|   | 鹿屋             | 2,824            | 2                | 8                    | 35,189     | 18,166     | 2,106      | 8,344   | 24,739            | 366               | 475    |
|   | 国分             | 3,150            | 12               | 6                    | 52,389     | 24,905     | 489        | 16,908  | 34,992            | 597               | 723    |
|   | 大口             | 603              | 0                | 0                    | 7,004      | 3,586      | 488        | 2,295   | 4,221             | 68                | 77     |
|   | 加世田            | 1,403            | 1                | 1                    | 18,030     | 9,403      | 659        | 5,948   | 11,423            | 157               | 175    |
|   | 伊集院            | 1,304            | 1                | 4                    | 17,789     | 8,789      | 352        | 5,970   | 11,467            | 167               | 206    |
|   | 大隅             | 1,557            | 4                | 0                    | 19,048     | 9,353      | 1,807      | 6,619   | 10,622            | 211               | 188    |
|   | 出水             | 1,562            | 2                | 3                    | 20,583     | 10,149     | 860        | 6,179   | 13,544            | 228               | 270    |
|   | 名瀬             | 2,319            | 3                | 3                    | 22,199     | 11,055     | 563        | 4,222   | 17,414            | 249               | 240    |
| 指宿  | 1,007          | 0                | 2                | 10,462               | 5,706      | 823        | 1,849      | 7,790   | 116               | 114               |        |

# 10. 雇用保険給付状況

(金額単位:千円)

|             |             | 一般求職者給付 |       |       |       | 高年齢求職者給付 |              |       | 短期特例求職者給付 |              |      |        |
|-------------|-------------|---------|-------|-------|-------|----------|--------------|-------|-----------|--------------|------|--------|
|             |             | 受給資格    |       | 受給者   |       | 総支給額     | 受給資格<br>決定件数 | 受給者数  | 支給金額      | 受給資格<br>決定件数 | 受給者数 | 支給金額   |
|             |             | 決定件数    | うち男   | 実人員   | うち男   |          |              |       |           |              |      |        |
| 28年度平均      |             | 2,099   | 806   | 6,849 | 2,690 | 743,760  | 268          | 266   | 52,339    | 50           | 50   | 8,389  |
| 29 "        |             | 2,036   | 766   | 6,389 | 2,376 | 698,301  | 331          | 323   | 61,512    | 47           | 47   | 8,008  |
| 30 "        |             | 2,029   | 766   | 6,383 | 2,345 | 704,205  | 401          | 400   | 76,178    | 43           | 42   | 7,215  |
| 元 "         |             | 1,976   | 761   | 6,332 | 2,407 | 714,140  | 415          | 411   | 80,255    | 44           | 44   | 7,497  |
| 2 "         |             | 1,998   | 790   | 7,824 | 3,004 | 931,361  | 522          | 520   | 103,192   | 41           | 41   | 7,138  |
| 3 "         |             | 1,886   | 728   | 6,895 | 2,676 | 817,461  | 519          | 519   | 103,310   | 40           | 40   | 6,907  |
| 4年          | 2月          | 1,567   | 587   | 5,934 | 2,276 | 661,091  | 449          | 506   | 96,341    | 22           | 19   | 3,245  |
|             | 3月          | 1,822   | 741   | 6,085 | 2,392 | 764,652  | 500          | 565   | 105,311   | 18           | 21   | 3,816  |
|             | 4月          | 2,824   | 987   | 5,946 | 2,338 | 677,767  | 1,139        | 599   | 121,928   | 8            | 8    | 1,489  |
|             | 5月          | 2,770   | 976   | 6,170 | 2,407 | 704,375  | 857          | 1,269 | 266,435   | 25           | 7    | 1,421  |
|             | 6月          | 1,860   | 714   | 6,752 | 2,533 | 795,636  | 584          | 639   | 129,268   | 109          | 27   | 5,127  |
|             | 7月          | 1,605   | 684   | 7,128 | 2,628 | 787,066  | 428          | 443   | 89,182    | 121          | 120  | 22,555 |
|             | 8月          | 1,825   | 727   | 7,568 | 2,815 | 943,516  | 444          | 483   | 93,138    | 53           | 144  | 22,750 |
|             | 9月          | 1,789   | 703   | 7,244 | 2,749 | 894,881  | 442          | 430   | 87,171    | 5            | 18   | 3,486  |
|             | 10月         | 1,892   | 752   | 6,767 | 2,605 | 788,689  | 508          | 417   | 80,651    | 10           | 6    | 967    |
|             | 11月         | 1,749   | 713   | 6,524 | 2,580 | 797,017  | 472          | 555   | 109,222   | 22           | 6    | 973    |
|             | 12月         | 1,201   | 506   | 6,320 | 2,512 | 708,887  | 341          | 362   | 68,804    | 27           | 28   | 5,199  |
|             | 5年          | 1月      | 1,865 | 707   | 6,298 | 2,517    | 795,733      | 465   | 359       | 71,842       | 14   | 24     |
| 2月          |             | 1,767   | 688   | 5,984 | 2,411 | 673,707  | 482          | 510   | 103,508   | 21           | 25   | 4,453  |
| 前月比         |             | ▲ 5.3   | ▲ 2.7 | ▲ 5.0 | ▲ 4.2 | ▲ 15.3   | 3.7          | 42.1  | 44.1      | 50.0         | 4.2  | 2.4    |
| 前年同月比       |             | 12.8    | 17.2  | 0.8   | 5.9   | 1.9      | 7.3          | 0.8   | 7.4       | ▲ 4.5        | 31.6 | 37.2   |
| 安定所別<br>2月分 | 鹿児島         | 632     | 224   | 2,289 | 881   | 268,792  | 164          | 195   | 40,767    | 0            | 0    | 0      |
|             | 熊毛          | 43      | 22    | 106   | 41    | 12,031   | 5            | 1     | 226       | 1            | 3    | 596    |
|             | 川内          | 119     | 48    | 359   | 156   | 40,500   | 24           | 29    | 5,733     | 0            | 0    | 0      |
|             | 宮之城         | 23      | 9     | 75    | 24    | 8,260    | 6            | 10    | 1,921     | 0            | 0    | 0      |
|             | 鹿屋          | 183     | 68    | 594   | 212   | 66,146   | 37           | 50    | 10,493    | 4            | 1    | 138    |
|             | 国分          | 245     | 98    | 823   | 320   | 90,504   | 66           | 62    | 12,287    | 0            | 0    | 0      |
|             | 大口          | 33      | 13    | 92    | 47    | 9,887    | 12           | 11    | 2,301     | 0            | 0    | 0      |
|             | 加世田         | 81      | 33    | 243   | 111   | 25,515   | 22           | 25    | 4,824     | 4            | 4    | 834    |
|             | 伊集院         | 89      | 37    | 356   | 150   | 39,575   | 24           | 36    | 6,727     | 0            | 0    | 0      |
|             | 大隅          | 104     | 40    | 275   | 121   | 29,769   | 30           | 31    | 6,041     | 11           | 17   | 2,884  |
|             | 出水          | 71      | 31    | 310   | 142   | 33,274   | 48           | 22    | 4,464     | 0            | 0    | 0      |
|             | 名瀬          | 78      | 33    | 298   | 137   | 31,814   | 27           | 23    | 4,299     | 0            | 0    | 0      |
|             | 指宿          | 65      | 31    | 160   | 65    | 17,080   | 17           | 15    | 3,423     | 1            | 0    | 0      |
|             | 鹿児島<br>運輸支局 | 1       | 1     | 4     | 4     | 561      | 0            | 0     | 0         | 0            | 0    | 0      |

(注1)受給資格決定件数、受給者実人員数は短時間を含む。

一般受給資格決定件数については、令和3年9月のシステム刷新追加リリースまでは速報値のため修正がありうる。

(金額単位:千円)

|   |             | 就 職 促 進 給 付 |        |           |         | 日雇求職者給付    |        |
|---|-------------|-------------|--------|-----------|---------|------------|--------|
|   |             | 常用就職支度手当    |        | 再 就 職 手 当 |         | 受給者<br>実人員 | 支給金額   |
|   |             | 支給人員        | 支給金額   | 支給人員      | 支給金額    |            |        |
| 28年度平均                                    |             | 15          | 1,417  | 686       | 189,858 | 71         | 4,482  |
| 29 "                                      |             | 5           | 608    | 701       | 227,240 | 59         | 3,443  |
| 30 "                                      |             | 5           | 590    | 705       | 238,193 | 60         | 3,401  |
| 元 "                                       |             | 4           | 473    | 685       | 237,667 | 63         | 3,638  |
| 2 "                                       |             | 4           | 592    | 650       | 233,485 | 58         | 3,535  |
| 3 "                                       |             | 9           | 1,447  | 594       | 209,428 | 55         | 2,789  |
| 4年  | 2月          | 6           | 1,009  | 394       | 136,336 | 56         | 2,306  |
|   | 3月          | 5           | 752    | 556       | 197,718 | 57         | 3,051  |
|   | 4月          | 5           | 713    | 419       | 148,252 | 57         | 2,326  |
|   | 5月          | 9           | 1,242  | 716       | 249,383 | 58         | 3,398  |
|   | 6月          | 3           | 524    | 860       | 310,213 | 57         | 2,923  |
|   | 7月          | 2           | 404    | 674       | 229,074 | 56         | 2,819  |
|   | 8月          | 5           | 616    | 625       | 216,019 | 57         | 3,429  |
|   | 9月          | 3           | 470    | 534       | 192,423 | 59         | 3,472  |
|   | 10月         | 3           | 550    | 681       | 235,562 | 59         | 3,009  |
|   | 11月         | 6           | 1,072  | 598       | 211,476 | 61         | 3,046  |
|   | 12月         | 6           | 771    | 570       | 200,594 | 62         | 2,521  |
| 5年  | 1月          | 5           | 782    | 510       | 184,942 | 62         | 4,428  |
|   | 2月          | 3           | 545    | 400       | 147,357 | 59         | 2,054  |
| 前月比                                       |             | ▲ 40.0      | ▲ 30.4 | ▲ 21.6    | ▲ 20.3  | ▲ 4.8      | ▲ 53.6 |
| 前年同月比                                     |             | ▲ 50.0      | ▲ 46.0 | 1.5       | 8.1     | 5.4        | ▲ 10.9 |
| 安<br>定<br>所<br>別<br>「<br>2<br>月<br>分<br>」 | 鹿児島         | 2           | 343    | 109       | 41,606  | 57         | 1,889  |
|   | 熊毛          | 0           | 0      | 4         | 1,587   | 0          | 0      |
|   | 川内          | 0           | 0      | 39        | 14,582  | 0          | 0      |
|   | 宮之城         | 0           | 0      | 8         | 3,630   | 0          | 0      |
|   | 鹿屋          | 0           | 0      | 34        | 13,991  | 0          | 0      |
|   | 国分          | 0           | 0      | 67        | 22,817  | 0          | 0      |
|   | 大口          | 0           | 0      | 9         | 4,602   | 0          | 0      |
|   | 加世田         | 0           | 0      | 24        | 8,533   | 1          | 83     |
|   | 伊集院         | 1           | 201    | 23        | 7,083   | 0          | 0      |
|   | 大隅          | 0           | 0      | 25        | 8,487   | 0          | 0      |
|   | 出水          | 0           | 0      | 20        | 7,476   | 0          | 0      |
|   | 名瀬          | 0           | 0      | 21        | 6,587   | 0          | 0      |
|   | 指宿          | 0           | 0      | 14        | 5,163   | 1          | 83     |
|   | 鹿児島<br>運輸支局 | 0           | 0      | 3         | 1,211   | 0          | 0      |

## 11 用語の説明

|                     |   |  |
|---------------------|---|--|
| 一                   | 般 | 常用及び臨時・季節を合わせたものをいう。   |
| 新規求職（求人）申込件数        |   | 期間中に自安定所で新たに受理した求職（求人）申込件数（数）をいう。  |
| 月間有効求職者（求人）数        |   | 「前月から繰越された有効求職者（求人）数」と当月の「新規求職（求人）申込件数」の合計をいう。                                 |
| 就 職 件 数             |   | 自安定所の有効求職者が、自安定所の紹介により就職したことを確認した件数をいう。  |
| 充 足 数               |   | 自安定所の有効求人が、安定所（他安定所も含む。）の紹介あっせんにより求職者と結びついた件数をいう。                              |
| 中 高 年 齢 者           |   | 45歳以上の者をいう。高年齢者は55歳以上の者をいう。  |
| ◎ 保 受 給 者           |   | 受給資格決定後、所定給付日数分の基本手当の支給を終了するまでの者をいう。   |
| ◎ 保 受 給 者 の 就 職 件 数 |   | 受給資格決定後、基本手当の支給を終了するまでの間に、安定所の紹介により就職した基本手当受給資格者の就職件数をいう。                      |
| 県 外 就 職             |   | 就職先事業所の所在地が、自都道府県の管轄区域外にある場合の就職件数をいう。就職した求職者の住所の如何を問わない。                       |
| 日 雇 （ 労 働 ）         |   | 労働の窓口で取り扱われる日々雇用の仕事及び1か月未満の雇用期間が定められているものをいう。                                  |
| 季 節 調 整 値           |   | 1年を周期として繰り返す季節的な要因による変動の影響を取り除いた値である。  |
| 完 全 失 業 率           |   | 労働力人口に占める完全失業者の割合  |
| ○ 求 人 倍 率           | = | $\frac{\text{月間有効（新規）求人数}}{\text{月間有効（新規）求職者数}}$                               |
| ○ 就 職 率             | = | $\frac{\text{就 職 件 数}}{\text{新 規 求 職 者 数}} \times 100$                         |
| ○ 充 足 率             | = | $\frac{\text{充 足 数}}{\text{新 規 求 人 数}} \times 100$                             |
| ○ ◎ 保 受 給 者 の 就 職 率 | = | $\frac{\text{◎ 保 受 給 者 の 就 職 件 数}}{\text{◎ 保 受 給 者 実 人 員}} \times 100$         |
| ○ 中 高 年 齢 者 の 就 職 率 | = | $\frac{\text{中 高 年 齢 者 就 職 件 数}}{\text{中 高 年 齢 者 新 規 求 職 申 込 件 数}} \times 100$ |
| ○ 季 節 調 整 値         | = | $\frac{\text{原 数 値}}{\text{季 節 要 素}} \times 100$                               |

(注) 季節調整値替えは、年初に毎年1回行われ、過去の全季節調整値は改訂される。

|                   |   |
|-------------------|---|
| 基 本 手 当           | 求職者給付のうち最も基本的なもので、一般被保険者が失業し、法第13条の受給要件を満たしているときに支給される。   |
| 受 給 資 格 決 定 件 数   | 提出された離職票のうち、公共職業安定所長が求職者給付の受給資格要件を満たしていると決定した件数をいう。   |
| 受 給 者 実 人 員       | 同一月中に失業給付を実際に受けた受給資格者の実数をいう。  |
| 被 保 険 者           | 適用事業所に雇用され、公共職業安定所にその届出がなされている者の数をいう。   |
| 資 格 取 得 者 数       | 適用事業所に新たに雇用され、公共職業安定所に届出がなされた者の数をいう。  |
| 資 格 喪 失 者 数       | 適用事業所を離職し、その届出が公共職業安定所になされた者の数をいう。  |
| 一 般 求 職 者 給 付     | 高年齢求職者給付、短期特例求職者給付、日雇求職者給付以外の給付をいう。   |
| 高 年 齢 求 職 者 給 付   | 同一事業主に雇用され、65歳に達した日以降、離職した場合に、一定の基準により支給されるものをいう。   |
| 短 期 特 例 求 職 者 給 付 | 季節的に雇用される者又は、短期の雇用に就くことを常態とする者等が一定期間雇用された後、離職した場合に支給されるものをいう。   |
| 常 用 就 職 支 度 手 当   | 障害者または45歳以上の中高年齢者で雇用対策法等に基づく再就職援助計画等の対象者などが、所定給付日数の3分の1未満又は45日未満のを残して公共職業安定所及び紹介事業者の紹介により1年以上引き続き雇用される場合等に支給されるものをいう。 |
| 再 就 職 手 当         | 一般求職者給付の受給資格者が所定給付日数の3分の1以上残して1年以上引き続き雇用される場合等(自営開始も含む。)に支給されるものをいう。  |
| 日 雇 求 職 者 給 付     | 日雇労働者が一定期間雇用され離職した場合に支給されるものをいう。  |

※ハローワークインターネットサービスの機能拡充に伴い、令和3年9月以降の数値には、ハローワークに来所せず、オンライン上で求職登録した求職者数や求職者がハローワークインターネットサービスの求人に直接応募した就職件数等が含まれている。

## ハローワーク・公共職業安定所一覧表

| 安 定 所 名  | 所 在 地  | 郵 便 番 号  | 電 話 番 号        |
|--|--|----------|----------------|
| 鹿 児 島  | 鹿児島市下荒田1丁目43-28  | 890-8555 | 099 (250) 6060 |
| 熊 毛 (出)  | 西之表市西之表16314-6   | 891-3101 | 0997 (22) 1318 |
| 川 内  | 薩摩川内市若葉町4-24 川内地方合同庁舎1階  | 895-0063 | 0996 (22) 8609 |
| 宮 之 城 (出)  | 薩摩郡さつま町宮之城屋地2035-3   | 895-1803 | 0996 (53) 0153 |
| 鹿 屋  | 鹿屋市北田町3-3-11 鹿屋市産業支援センター1F   | 893-0007 | 0994 (42) 4135 |
| 国 分  | 霧島市国分中央1丁目4-35   | 899-4332 | 0995 (45) 5311 |
| 大 口 (出)  | 伊佐市大口里768-1  | 895-2511 | 0995 (22) 8609 |
| 加 世 田  | 南さつま市加世田東本町35-11   | 897-0031 | 0993 (53) 5111 |
| 伊 集 院  | 日置市伊集院町大田825-3   | 899-2521 | 099 (273) 3161 |
| 大 隅  | 曾於市大隅町岩川5575-1   | 899-8102 | 099 (482) 1265 |
| 出 水  | 出水市緑町37-5  | 899-0201 | 0996 (62) 0685 |
| 名 瀬  | 奄美市名瀬長浜町1-1  | 894-0036 | 0997 (52) 4611 |
| 徳 之 島 (分)  | 大島郡徳之島町亀津553-1   | 891-7101 | 0997 (82) 1438 |
| 指 宿  | 指宿市東方9489-11   | 891-0404 | 0993 (22) 4135 |
| 鹿児島労働局職業安定部  |  |          |                |
| 職 業 安 定 課  |  |          | 099 (219) 8711 |
| 需給調整事業室  | 鹿児島市西千石町1番1号   | 892-0847 | 099 (803) 7111 |
| 雇用保険電子申請事務センター   | 鹿児島西千石第一生命ビル   |          | 099 (219) 8714 |
| 職 業 対 策 課  |  |          | 099 (219) 8712 |
| 訓 練 室  |  |          | 099 (219) 8711 |
| インターネットサービス<br>○鹿児島労働局ホームページ アドレス<br>http://jsite.mhlw.go.jp/kagoshima-roudoukyoku/  | ハローワークかごしま 付属施設  |          |                |
| わかものハローワーク<br>◎霧島わかものハローワーク<br>霧島市隼人町見次1229イオン隼人国分店2階<br>0995 (64) 2251  | ◎ワークプラザ天文館<br>鹿児島市東千石町1-38<br>099 (223) 8010<br>◎鹿児島新卒応援ハローワーク<br>鹿児島市東千石町1-38<br>鹿児島市商工会議所ビル(アイムビル)3階 099 (224) 3433            |          |                |
| マザーズコーナー<br>◎ワークプラザ天文館<br>マザーズコーナー 099 (223) 2821<br>◎ハローワーク川内<br>マザーズコーナー 0996 (22) 8609<br>◎ハローワーク鹿屋<br>マザーズコーナー 0994 (42) 4135<br>◎ハローワーク国分<br>マザーズコーナー 0995 (45) 5311  | ◎ワークサポートみなみ<br>鹿児島市宇宿2-3-5<br>(オプシァミスミ)3階 099 (257) 5670<br>◎生活・就労支援センターかごしま<br>鹿児島市山下町11-1鹿児島市役所東別館1階<br>099 (803)9521          |          |                |
|  | ふるさとハローワーク<br>◎始良市ふるさとハローワーク<br>始良市宮島町32-4 0995 (67) 8510<br>◎志布志市ふるさとハローワーク<br>志布志市志布志町志布志2-1-1<br>志布志市役所志布志支所2階 099 (471) 1710 |          |                |
| <p style="text-align: center;">全国的なネット情報としては</p> <div style="border: 1px solid black; padding: 2px; display: inline-block;">ハローワークインターネットサービス</div> <span style="margin-left: 20px;">URL : <a href="https://www.hellowork.mhlw.go.jp/">https:// www.hellowork.mhlw.go.jp/</a></span><br>①求人情報検索 (全国のハローワークが受理した求人情報を希望条件で検索)<br>②お役立ち情報 (仕事をお探しの方、事業主の方)<br>③ハローワーク所在地情報 |  |          |                |

発 行

鹿児島労働局 職業安定部 職業安定課

〒892-0847 鹿児島市西千石町1番1号

鹿児島西千石第一生命ビル

TEL 099(219)8711