

令和5年3月3日

【照会先】

鹿児島労働局職業安定部 訓練室

室長 廣瀬 和泰(内線 120)

係長 川越 大輔(内線 121)

電話 099-219-8711

報道関係者 各位

令和5年3月新規高等学校卒業予定者職業紹介状況（令和5年1月末現在）

～求人倍率 2.11 倍 就職内定率は前年度比 0.2 ポイント増加～

鹿児島労働局（局長 中所 照仁）では、令和5年3月新規高等学校卒業予定者の求人・求職状況などの把握のための調査を行い、令和5年1月末現在の状況を取りまとめましたので公表します。

【結果の概要】

- 求人数 6,913人 対前年同月比 14.9%（895人）増 ※1
- 求職者数 3,269人 同 1.0%（33人）増 ※2
- 求人倍率 2.11倍 同 0.25ポイント増 ※3
- 就職内定者数 3,159人 同 1.3%（40人）増 ※4
- 就職内定率 96.6% 同 0.2ポイント増

※1. 求人数は、鹿児島県内で受理したものを計上しています。

※2. 求職者数は、学校やハローワークからの職業紹介を希望する生徒です。

※3. 求人倍率は、厚生労働省発表に合わせて全求職者と県内求人により算出しています。

※4. 就職内定者数は、学校又はハローワークの紹介によって内定した生徒の状況です。自営・縁故就職・公務員への応募など、学校の紹介によらない就職希望者は含まれていません。

鹿児島労働局・各ハローワークでは、今年度も学校等関係機関と連携し、一人でも多くの生徒が希望どおりに就職できるよう支援します。

次回は3月末現在の求人・求職・就職内定状況などを取りまとめて公表する予定です（4月下旬公表予定）。

新規高等学校卒業者の求人・求職・就職の状況

〈 令和5年3月卒業予定者 〉

鹿児島労働局

区分	令和5年1月末現在			前年同期 (令和4年1月末現在)			対前年	
	計	男	女	計	男	女	人数	増減率・P
1 求人数	6,913	/	/	6,018	/	/	895	14.9%
2 求職者数	3,269	1,830	1,439	3,236	1,820	1,416	33	1.0%
うち県内(1)	1,991	1,064	927	1,959	1,049	910	32	1.6%
うち県外	1,278	766	512	1,277	771	506	1	0.1%
求職者数に占める 県内求職者数の割合 【 (1) / 2 】	60.9%	58.1%	64.4%	60.5%	57.6%	64.3%	—	0.4P
3 求人倍率 【 1 / 2 】	2.11	/	/	1.86	/	/	—	0.25P
4 就職内定者数	3,159	1,764	1,395	3,119	1,745	1,374	40	1.3%
うち県内(2)	1,899	1,007	892	1,856	984	872	43	2.3%
うち県外	1,260	757	503	1,263	761	502	▲3	▲0.2%
就職内定者数に占める 県内就職内定者数の割合 【 (2) / 4 】	60.1%	57.1%	63.9%	59.5%	56.4%	63.5%	—	0.6P
5 就職内定率 【 4 / 2 】	96.6%	96.4%	96.9%	96.4%	95.9%	97.0%	—	0.2P
うち県内	95.4%	94.6%	96.2%	94.7%	93.8%	95.8%	—	0.7P
うち県外	98.6%	98.8%	98.2%	98.9%	98.7%	99.2%	—	▲0.3P
6 就職未内定者数 【 2 - 4 】	110	66	44	117	75	42	▲7	▲6.0%

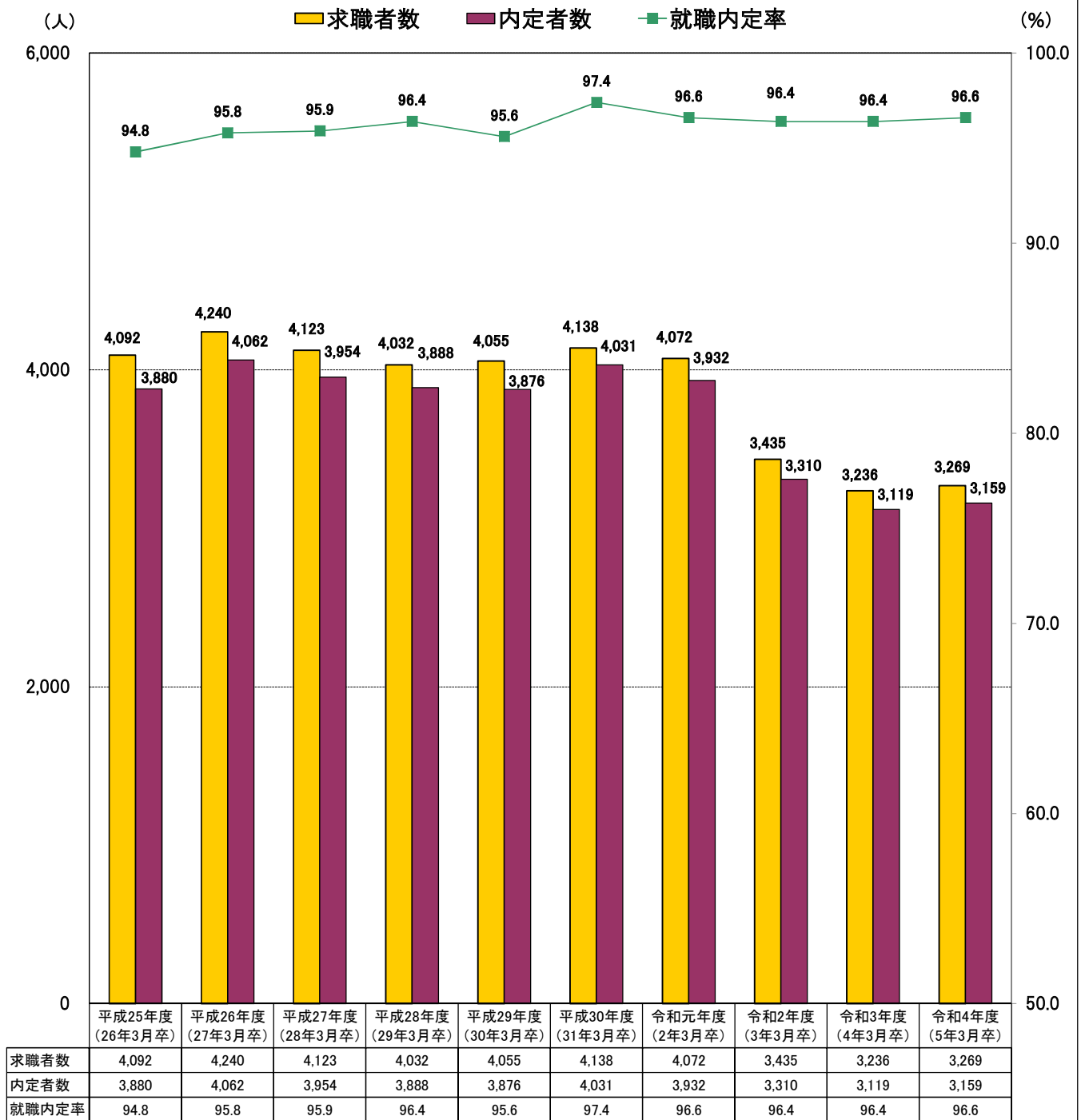
* 求人数は、県内のハローワークで受理した求人数です。

* 求職者数は、学校又はハローワークの紹介を希望する生徒の状況です。

* 就職内定者数は、学校又はハローワークの紹介によって内定した生徒の状況です。

 自営・縁故就職・公務員への応募等、学校の紹介によらない就職希望者は含まれていません。

高校新卒者の求職者数・就職内定者数・就職内定率の推移（各年1月末現在）

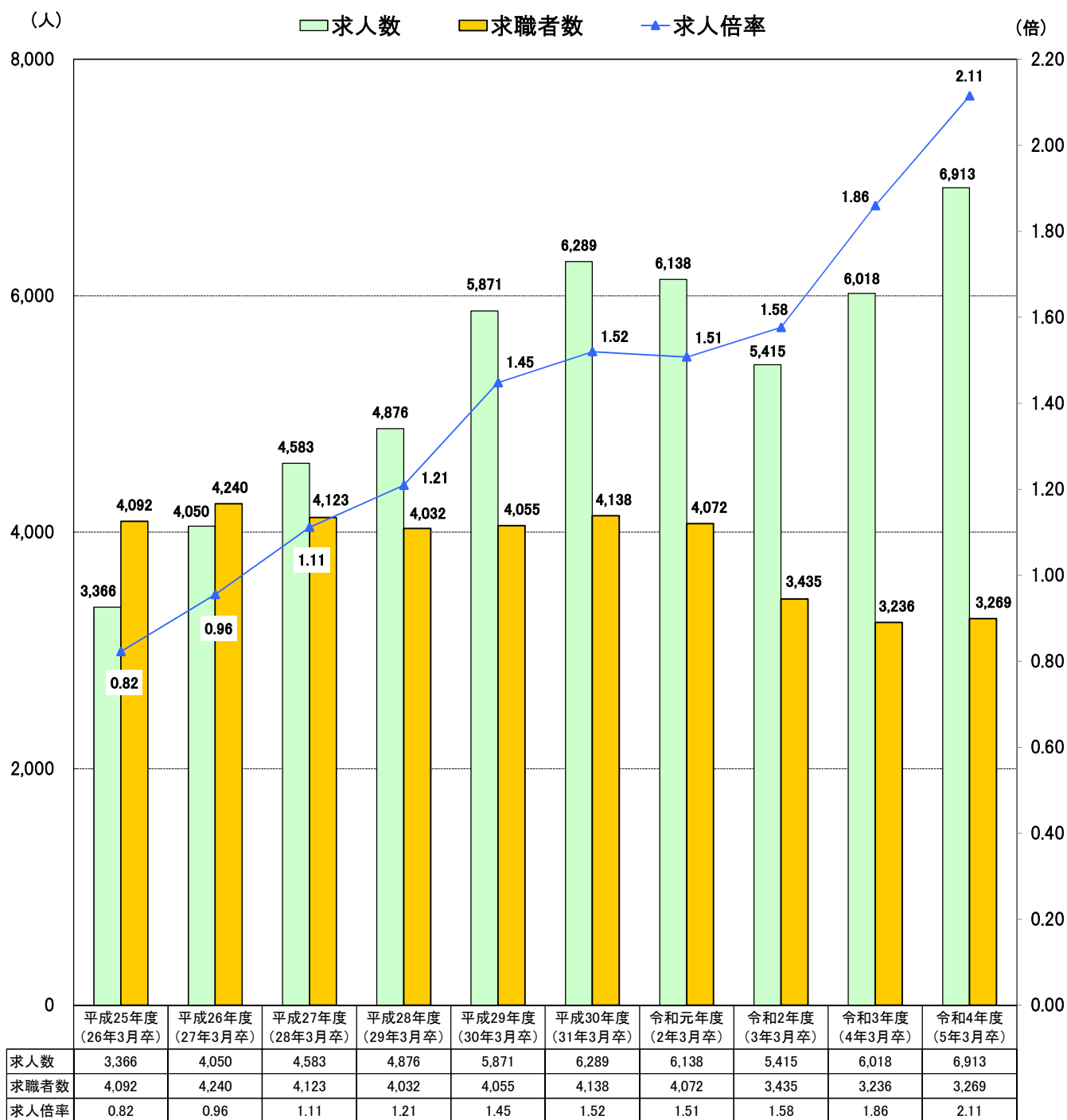


* 求職者数は、学校又はハローワークの紹介を希望する生徒の状況です。

* 就職内定者数は、学校又はハローワークの紹介によって内定した生徒の状況です。

自営・縁故就職・公務員への応募等、学校の紹介によらない就職希望者は含まれていません。

高校新卒者の求人数・求職者数・求人倍率の推移（各年1月末現在）



* 求人数は、県内のハローワークで受理した求人数です。

* 求職者数は、学校又はハローワークの紹介を希望する生徒の状況です。

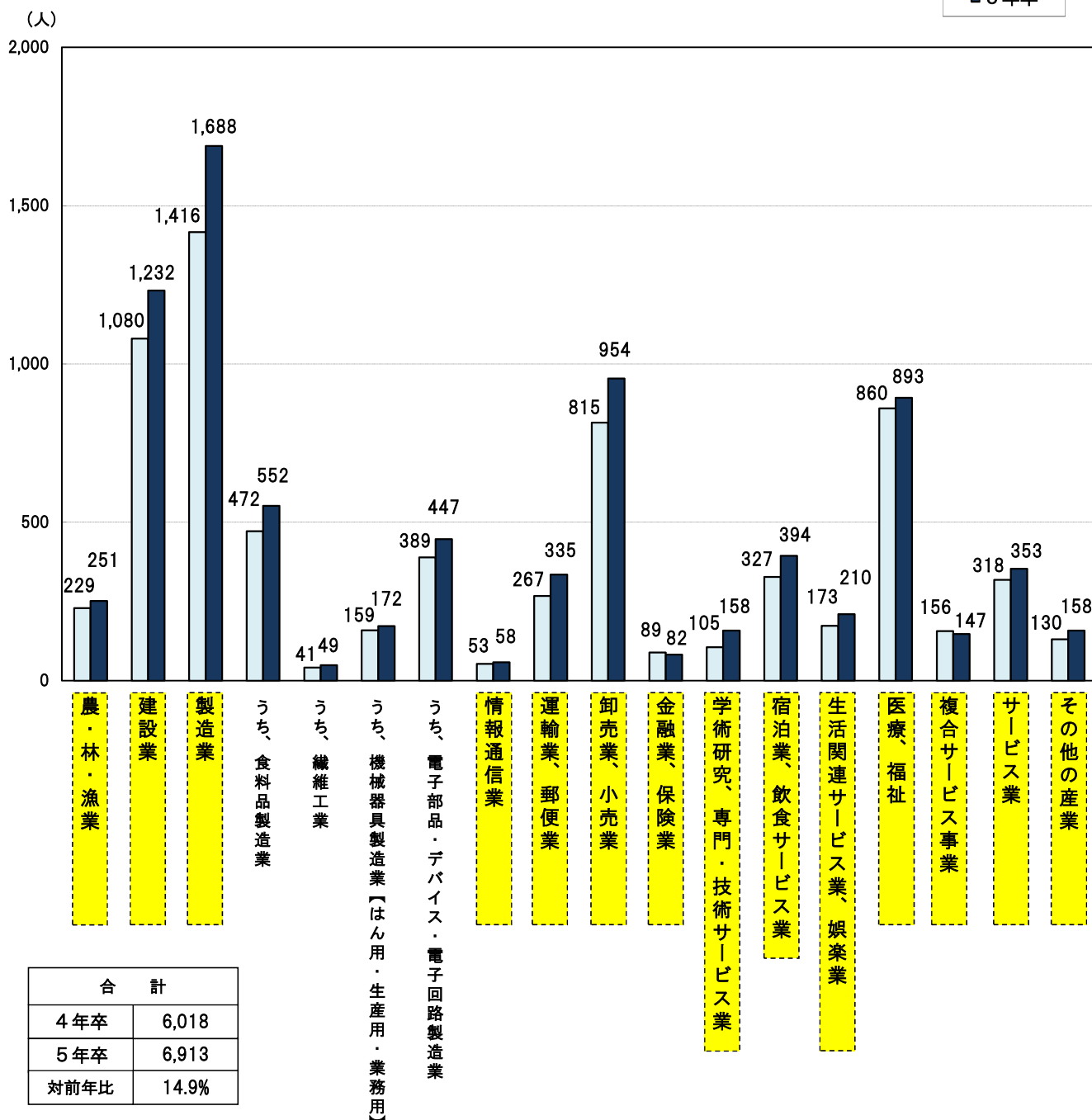
(参考) 卒業年次の生徒数

平成25年度 (26年3月卒)	平成26年度 (27年3月卒)	平成27年度 (28年3月卒)	平成28年度 (29年3月卒)	平成29年度 (30年3月卒)	平成30年度 (31年3月卒)	令和元年度 (2年3月卒)	令和2年度 (3年3月卒)	令和3年度 (4年3月卒)	令和4年度 (5年3月卒)
16,316	16,313	15,991	15,734	15,431	15,695	15,387	14,931	14,723	14,386

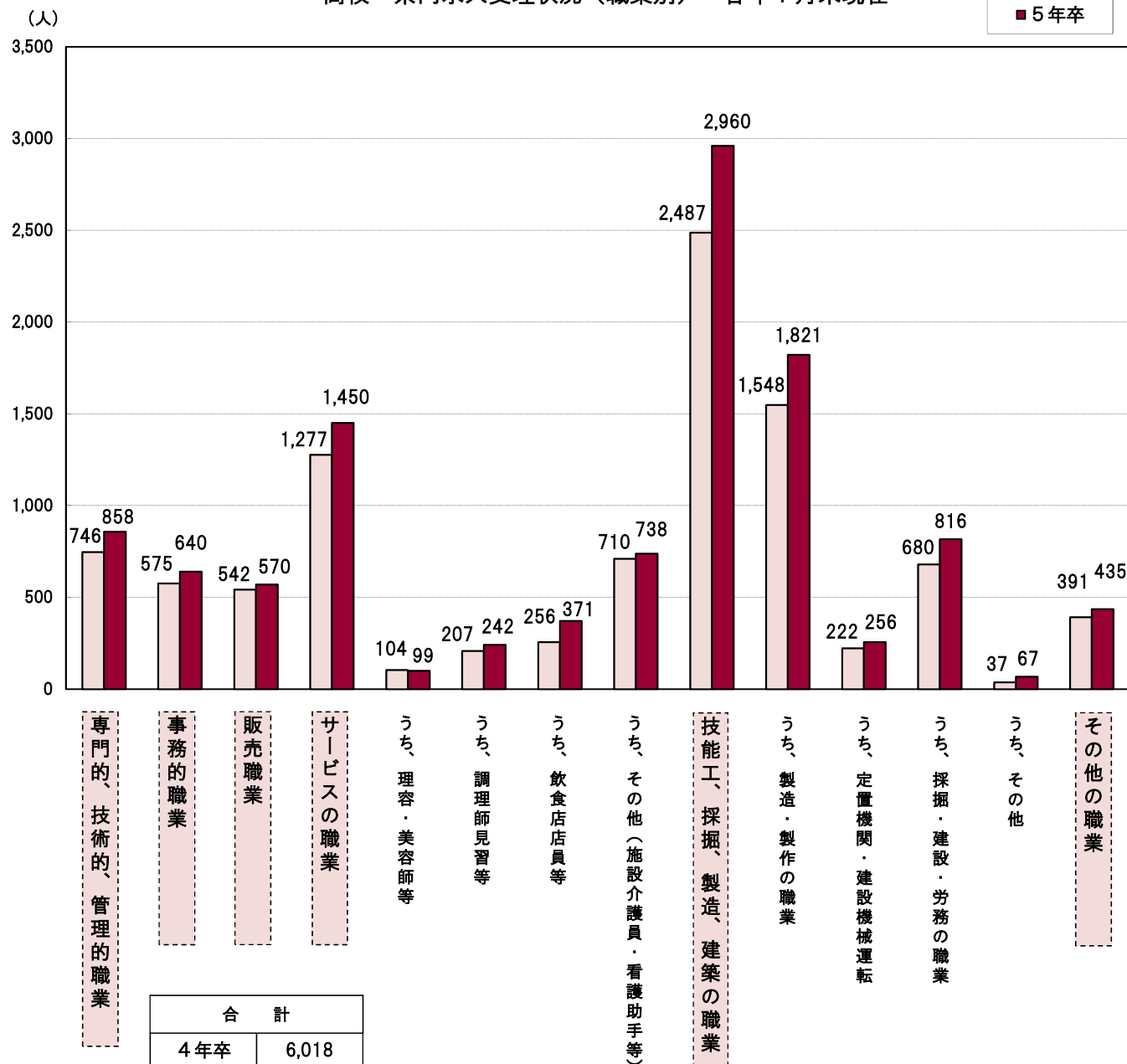
※ 各年5月15日時点で、各学校を通じて把握した卒業予定者数を計上

高校 県内求人受理状況（産業別） 各年1月末現在

□ 4年卒
■ 5年卒



高校 県内求人受理状況（職業別） 各年1月末現在



合 計	
4年卒	6,018
5年卒	6,913
対前年比	14.9%