

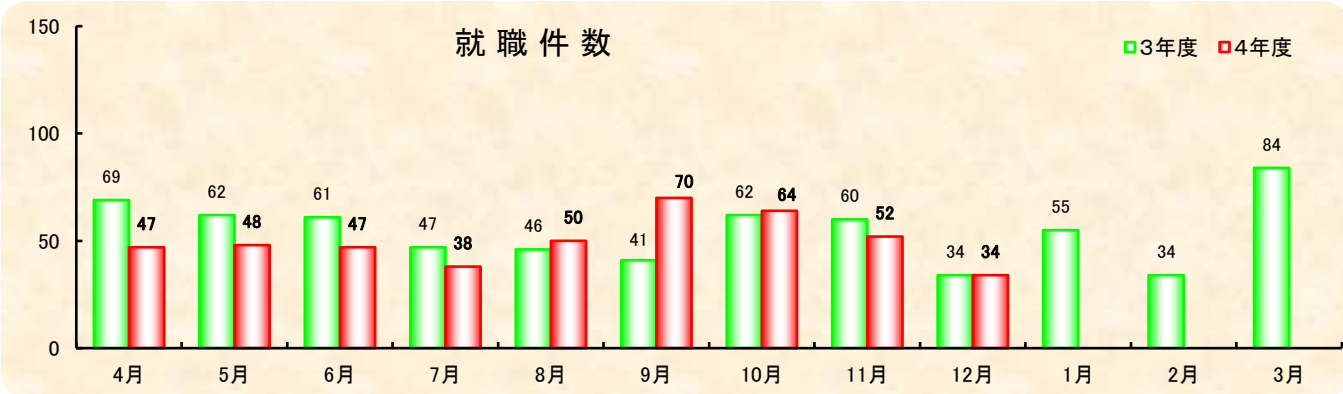
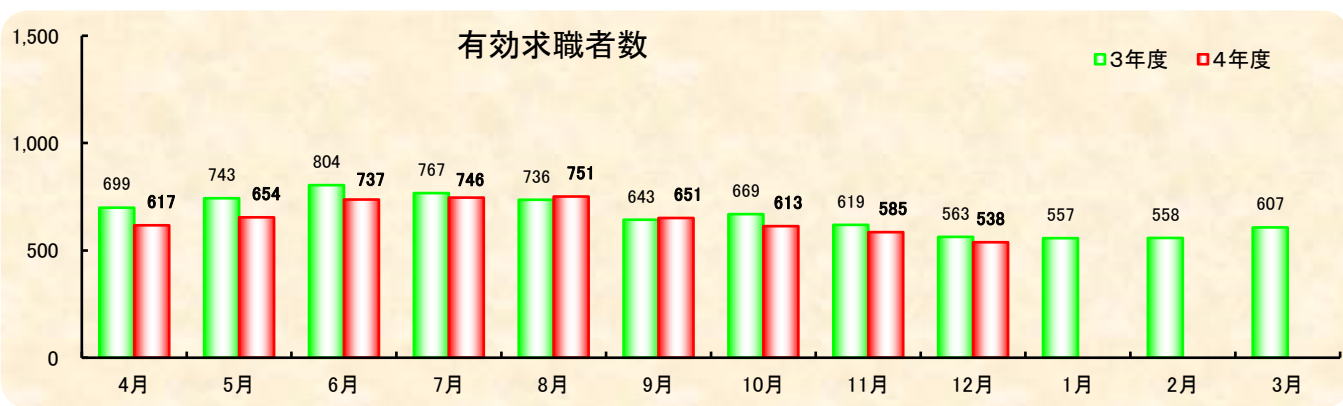
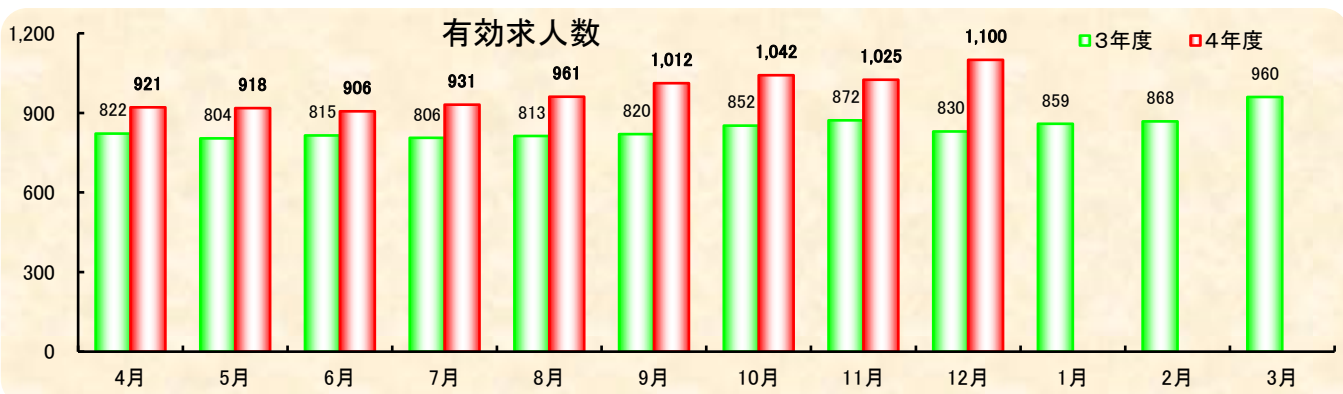
# 令和4年12月 業務月報

鹿児島公共職業安定所  
熊毛出張所  
鹿児島県西之表市西之表16314-6  
種子島合同庁舎1F  
TEL 0997-22-1318  
FAX 0997-23-4852



H-IIAロケット  
提供: JAXA

## ハローワークくまげ



## 1.職業紹介状況(学卒を除き、パートタイムを含む)

		計			前月	前年同月	前年同月比
			男	女			
求 職 ・ 求 人	A 新規求職申込件数	73	26	46	97	84	▲ 13.1
	常用	72	26	45	95	83	▲ 13.3
	雇用保険受給者	22	6	16	21	8	175.0
	B 月間有効求職者数	538	277	260	585	563	▲ 4.4
	常用	530	272	257	577	557	▲ 4.8
	雇用保険受給者	157	69	88	167	178	▲ 11.8
	C 新規求人数	390	*	*	364	253	54.2
	常用	304	*	*	325	180	68.9
	D 月間有効求人数	1,100	*	*	1,025	830	32.5
紹 介 ・ 就 職	E 紹介件数	55	27	28	66	82	▲ 32.9
	常用	43	24	19	60	57	▲ 24.6
	雇用保険受給者	7	3	4	12	14	▲ 50.0
	F 就職件数	34	13	21	52	34	±0
	常用	32	13	19	45	29	10.3
	雇用保険受給者	9	4	5	15	10	▲ 10.0
	G 充足数	30	*	*	53	32	▲ 6.3
常用	28	*	*	47	28	±0	
比 率	新規求人倍率 (C/A)	5.34	*	*	3.75	3.01	2.33
	有効求人倍率 (D/B)	2.04	*	*	1.75	1.47	0.57
	就職率【常用】(F/A)	44.4	50.0	42.2	47.4	34.9	9.50
	充足率【常用】(G/C)	9.2	*	*	14.5	15.6	▲ 6.40

## 2.パートタイム職業紹介状況

		計			前月	前年同月	前年同月比
			男	女			
A	新規求職申込件数	34	5	28	43	36	▲ 5.6
B	月間有効求職者数	263	99	163	286	279	▲ 5.7
C	新規求人数	165	*	*	154	98	68.4
D	月間有効求人数	480	*	*	454	344	39.5
E	紹介件数	24	6	18	35	44	▲ 45.5
F	就職件数	19	6	13	27	19	±0
	新規求人倍率 (C/A)	4.85	*	*	3.58	2.72	2.13
	有効求人倍率 (D/B)	1.83	*	*	1.59	1.23	0.60

※求職申込時の「性別」欄の記載が任意となったことから、男女の計は必ずしも一致しない

### 3. 雇用保険適用・給付取扱状況

		計	性別		前月	前年同月	前年同月比	
			男	女				
新規適用事業所数		2	*	*	1	3	▲ 33.3	
月末適用事業所数		882	*	*	880	879	0.3	
月末被保険者数		8,312	4,202	4,110	8,213	8,271	0.5	
離職票交付枚数		57	*	*	51	37	54.1	
一般	受給資格決定件数	27	8	19	20	11	145.5	
	初回受給者数	27	9	18	27	15	80.0	
	受給者実人員	112	46	66	117	126	▲ 11.1	
	支給金額	12,490	5,630	6,861	14,370	13,249	▲ 5.7	
高年齢	受給資格決定件数	6	1	5	12	3	100.0	
	受給者数	11	3	8	14	6	83.3	
	支給金額	2,329	620	1,709	2,696	997	133.6	
特例	受給資格決定件数	0	0	0	1	1	-	
	受給者数	1	0	1	0	1	±0	
	支給金額	211	0	211	0	196	7.9	
就職促進給付	計	支給人員	12	6	6	14	15	▲ 20.0
		支給金額	3,137	1,873	1,264	5,418	4,312	▲ 27.3
	再就職	支給人員	10	5	5	11	9	11.1
		支給金額	2,966	1,737	1,229	5,177	3,278	▲ 9.5
	定着	受給者実人員	0	0	0	2	6	-
		支給金額	0	0	0	180	1,035	-
	就業	受給者実人員	1	0	1	1	0	-
		支給金額	35	0	35	61	0	-
継続給付 高年齢雇用	受給要件確認件数	1	1	0	2	1	±0	
	受給者実人員	29	27	2	121	20	45.0	
	支給金額	712	678	34	2,892	384	85.1	
育児休業給付	基本給付金	受給要件確認件数	6	2	4	4	6	±0
		受給者実人員	37	4	33	35	54	▲ 31.5
		支給金額	4,465	532	3,933	4,137	6,276	▲ 28.8
	復職帰場	受給者数	0	0	0	0	0	-
		支給金額	0	0	0	0	0	-
練教給付 教育訓練	受給者数	1	0	1	7	2	▲ 50.0	
	支給金額	5	0	5	277	149	▲ 96.6	

金額単位：千円

## 全国・鹿児島県・管内 雇用失業情勢

鹿児島公共職業安定所熊毛出張所

年度 月別	全 国				鹿 児 島 県				管 内 ( 西 之 表 市 ・ 熊 毛 郡 )					
	完 全 失業者数 (万人)	完 全 失業率 (%)	新 規 求人倍率 (倍)	有 効 求人倍率 (倍)	月間有効 求人数 (人)	月間有効 求職者数 (人)	新 規 求人倍率 (倍)	有 効 求人倍率 (倍)	月間有効 求人数 (人)	県 内 割 合	月間有効 求職者数 (人)	県 内 割 合	新 規 求人倍率 (倍)	有 効 求人倍率 (倍)
3年 4月	209	2.8	1.90	<b>1.09</b>	40,940	35,304	2.00	<b>1.21</b>	822	2.0	699	2.0	1.60	<b>1.18</b>
5月	211	3.0	2.15	<b>1.10</b>	39,474	34,356	2.10	<b>1.25</b>	804	2.0	743	2.2	1.54	<b>1.08</b>
6月	206	2.9	2.10	<b>1.13</b>	39,449	33,563	2.10	<b>1.26</b>	815	2.1	804	2.4	1.32	<b>1.19</b>
7月	191	2.8	2.03	<b>1.14</b>	38,907	31,807	2.10	<b>1.28</b>	806	2.1	767	2.4	2.43	<b>1.05</b>
8月	193	2.8	2.00	<b>1.15</b>	39,652	31,632	2.06	<b>1.29</b>	813	2.1	736	2.3	2.39	<b>1.10</b>
9月	192	2.8	2.05	<b>1.15</b>	40,137	31,923	2.10	<b>1.29</b>	820	2.0	643	2.0	2.18	<b>1.28</b>
10月	183	2.7	2.03	<b>1.16</b>	41,930	31,897	2.15	<b>1.31</b>	852	2.0	669	2.1	2.09	<b>1.27</b>
11月	182	2.8	2.08	<b>1.17</b>	42,898	31,286	2.10	<b>1.32</b>	872	2.0	619	2.0	3.27	<b>1.41</b>
12月	171	2.7	2.19	<b>1.17</b>	42,434	29,691	2.17	<b>1.33</b>	830	2.0	563	1.8	3.01	<b>1.47</b>
4年 1月	185	2.8	2.16	<b>1.20</b>	43,633	30,917	2.20	<b>1.33</b>	859	2.0	557	1.8	2.84	<b>1.54</b>
2月	180	2.7	2.21	<b>1.21</b>	45,702	31,917	2.27	<b>1.34</b>	868	1.9	558	1.7	2.64	<b>1.56</b>
3月	180	2.6	2.16	<b>1.22</b>	46,904	33,328	2.23	<b>1.34</b>	960	2.0	607	1.8	2.55	<b>1.58</b>
4年 4月	176	2.5	2.19	<b>1.23</b>	45,080	34,553	2.24	<b>1.35</b>	921	2.0	617	1.8	2.04	<b>1.49</b>
5月	180	2.6	2.27	<b>1.24</b>	43,736	34,746	2.28	<b>1.36</b>	918	2.1	654	1.9	2.05	<b>1.40</b>
6月	180	2.6	2.24	<b>1.27</b>	43,854	34,658	2.16	<b>1.36</b>	906	2.1	737	2.1	1.52	<b>1.23</b>
7月	176	2.6	2.40	<b>1.29</b>	43,864	33,238	2.46	<b>1.38</b>	931	2.1	746	2.2	2.68	<b>1.25</b>
8月	175	2.5	2.32	<b>1.32</b>	43,511	33,307	2.17	<b>1.34</b>	961	2.2	751	2.2	2.83	<b>1.28</b>
9月	183	2.6	2.27	<b>1.34</b>	43,630	33,120	2.27	<b>1.36</b>	1,012	2.3	651	2.0	3.31	<b>1.55</b>
10月	178	2.6	2.33	<b>1.35</b>	44,629	33,014	2.23	<b>1.35</b>	1,042	2.3	613	1.9	3.32	<b>1.70</b>
11月	173	2.5	2.42	<b>1.35</b>	44,546	32,230	2.13	<b>1.32</b>	1,025	2.3	585	1.8	3.75	<b>1.75</b>
12月	171	2.5	2.39	<b>1.35</b>	44,762	30,399	2.36	<b>1.36</b>	1,100	2.5	538	1.8	5.34	<b>2.04</b>
5年 1月														
2月														
3月														

(注) 1. 新規学卒を除き、パートタイムを含む。

2. 完全失業率及び全国・鹿児島県の新規・有効求人倍率は、季節調整値替済である。なお、令和3年12月以前の数値は新季節調整値により改訂されている。