

令和4年12月 業務月報

ハローワークかごしま

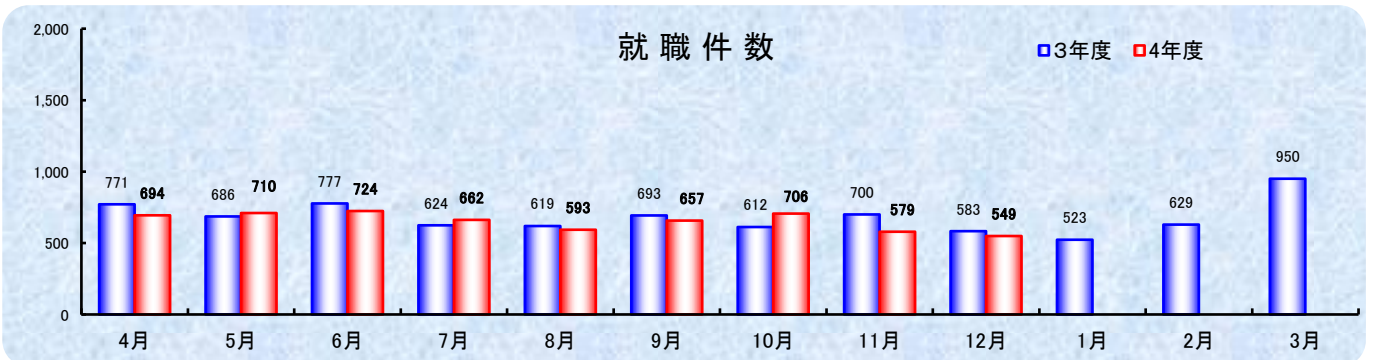
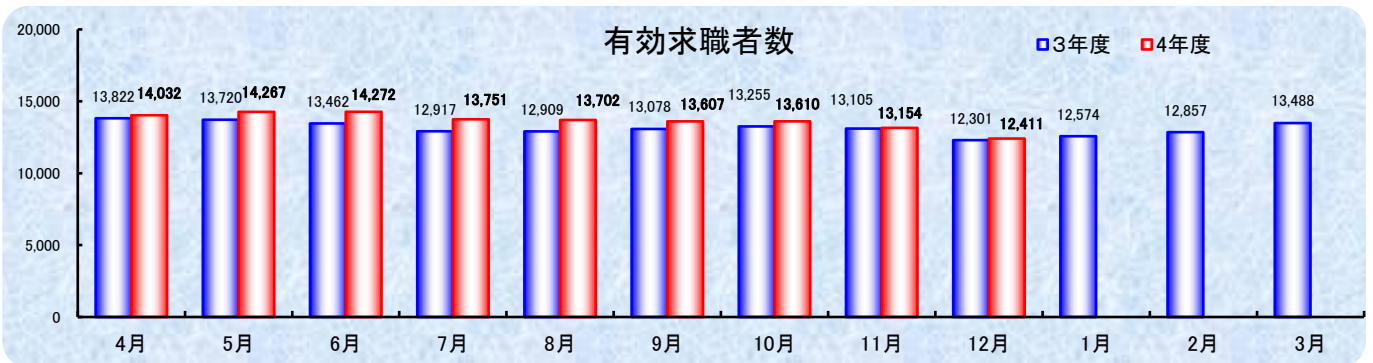
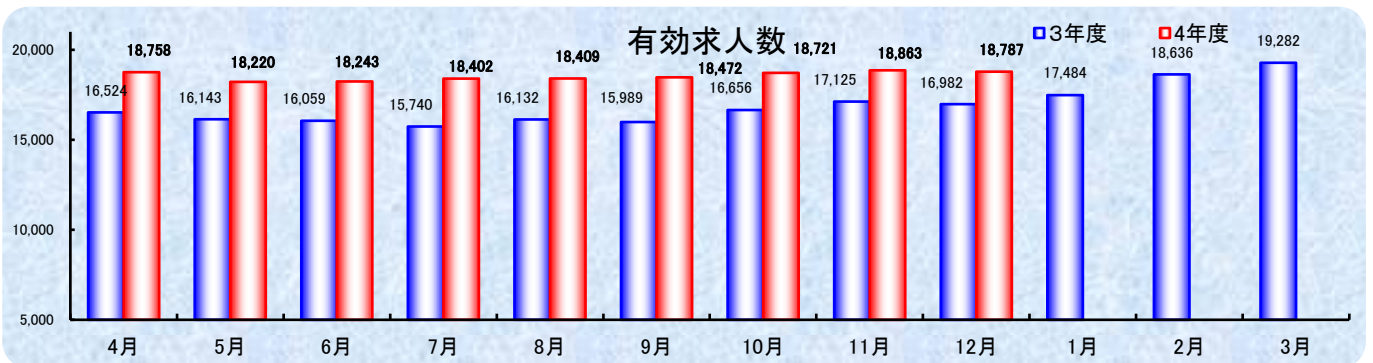
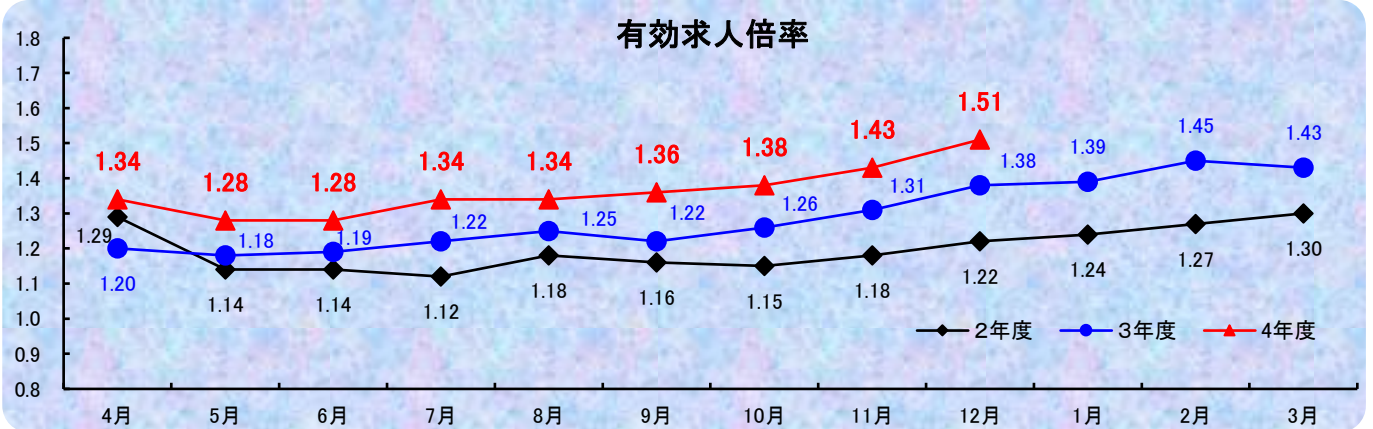
鹿児島公共職業安定所
鹿児島市下荒田1丁目43番28号
TEL 099-250-6060 FAX 099-250-6093
URL <http://jsite.mhlw.go.jp/kagoshima-roudoukyoku/>

ワークプラザ天文館
鹿児島市東千石町1番38号 アイムビル6F
TEL 099-223-8010 FAX 099-225-7030

マザーズコーナーかごしま
鹿児島市東千石町1番38号 アイムビル6F
TEL 099-223-2821 FAX 099-225-7030

鹿児島新卒応援ハローワーク
鹿児島市東千石町1番38号 アイムビル3F
TEL 099-224-3433 FAX 099-224-3250

ワークサポートみなみ
鹿児島市宇宿2-3-5 オプシヤミスミ3F
TEL 099-257-5670 FAX 099-257-5566



管内の労働市場について（令和4年12月）

- 鹿児島公共職業安定所の12月の有効求人倍率（原数値）は、1.51倍となり前月を0.08ポイント上回った。
- 鹿児島県の12月の有効求人倍率（季節調整値）は、1.36倍となり、前月を0.04ポイント上回った。
- なお全国の12月の有効求人倍率（季節調整値）は、1.35倍となり、前月と同ポイントとなった。

有効求人倍率の推移

区 分	令和4年 9月	令和4年 10月	令和4年 11月	令和4年 12月
鹿 児 島 所	1.36 (1.22)	1.38 (1.26)	1.43 (1.31)	1.51 (1.38)
鹿 児 島 県	1.36 (1.29)	1.35 (1.31)	1.32 (1.32)	1.36 (1.30)
全 国	1.34 (1.15)	1.35 (1.16)	1.35 (1.17)	1.35 (1.16)

※1（ ）内は、前年同月数値 ※2 鹿児島県、全国は季節調整

管内の求人・求職の状況は次のとおりです

労働市場の概況【学卒を除きパートタイムを含む】

[求人の動き]

新規求人数（パートを含む、原数値）は、前年同月比12.3%増で22ヶ月連続増加となった。
これを一般・パート別に比較すると、一般は6.5%の増加、パートは23.9%の増加となった。
新規求人数（同）を産業別に前年同月比で見ると、**建設業**（20.3%減）は3ヶ月ぶり減少、**製造業**（7.5%増）は2ヶ月ぶり増加、**情報通信業**（19.7%減）は2ヶ月ぶり減少、**運輸業**、**郵便業**（80.4%増）は2ヶ月ぶり増加、**卸売業**、**小売業**（20.0%増）は4ヶ月連続増加、**宿泊業**、**飲食サービス業**（64.0%増）は15ヶ月連続増加、**医療**、**福祉**（4.9%増）は3ヶ月連続増加、**サービス業**（4.3%減）は2ヶ月ぶり減少となった。
有効求人数（パートを含む、原数値）は、前年同月比10.6%増で22ヶ月連続増加となった。

[求職の動き]

新規求職者数（パートを含む、原数値）は、前年同月比0.5%減で4ヶ月連続減少となった。
これを一般・パート別に比較すると、一般は1.6%の減少、パートは2.0%の増加となった。
有効求職者数（パートを含む、原数値）は、前年同月比0.9%増で29ヶ月連続増加となった。

1 求人・求職の状況

項 目	令 和 4 年 1 2 月			前 月 数	前 年 同 月 数	前 年 同 月 比
	計	一 般	パ ー ト			
新 規 求 人 数	5,939	3,769	2,170	6,656	5,290	12.3
有 効 求 人 数	18,787	11,647	7,140	18,863	16,982	10.6
新 規 求 職 者 数	1,950	1,324	626	2,343	1,960	▲ 0.5
有 効 求 職 者 数	12,411	7,668	4,743	13,154	12,301	0.9

2 産業別新規求人の状況【学卒を除きパートタイムを含む】

産 業	令 和 4 年 1 2 月	前 年 同 月 数	増 減 数	前 年 同 月 比
D 建設業	397	498	▲ 101	▲ 20.3
E 製造業	214	199	15	7.5
G 情報通信業	102	127	▲ 25	▲ 19.7
H 運輸業、郵便業	303	168	135	80.4
I 卸売業、小売業	1,070	892	178	20.0
M 宿泊業、飲食サービス業	438	267	171	64.0
P 医療、福祉	1,818	1,733	85	4.9
R サービス業 (他に分類されないもの)	764	798	▲ 34	▲ 4.3
そ の 他	833	608	225	37.0
合 計	5,939	5,290	649	12.3

1. 一般職業紹介状況【学卒を除きパートタイムを含む】

		計	男	女	前年同月数	前年同月比
求	A 新規求職申込件数	1,950	776	1,173	1,960	▲ 0.5
	常用	1,942	776	1,165	1,948	▲ 0.3
	保受給者	545	188	357	500	9.0
職	B 月間有効求職者数	12,411	5,348	7,045	12,301	0.9
	常用	12,365	5,334	7,013	12,229	1.1
	保受給者	4,447	1,630	2,815	4,475	▲ 0.6
求	C 新規求人数	5,939	*	*	5,290	12.3
	常用	5,414	*	*	4,727	14.5
人	D 月間有効求人数	18,787	*	*	16,982	10.6
	常用	17,523	*	*	15,578	12.5
人	D 新規求人件数	3,624	*	*	3,337	8.6
	常用	3,319	*	*	3,000	10.6
紹	F 紹介件数	1,505	697	808	1,605	▲ 6.2
	常用	1,403	655	748	1,459	▲ 3.8
	保受給者	401	175	226	405	▲ 1.0
就	G 就職件数	549	214	335	583	▲ 5.8
	常用	497	195	302	527	▲ 5.7
	保受給者	158	60	98	191	▲ 17.3
	県外	62	*	*	59	5.1
充	H 充足数	642	*	*	674	▲ 4.7
	常用	593	*	*	617	▲ 3.9
主要比率	新規求人倍率 C/A	3.05	*	*	2.70	0.35
	有効求人倍率 D/B	1.51	*	*	1.38	0.13
	就職率【常用】 G/A	25.6	25.1	25.9	27.1	▲ 1.50
	充足率【常用】 H/C	11.0	*	*	13.1	▲ 2.10

※求職申込時の「性別」欄の記載が任意となったことから、男女の合計は必ずしも一致しない

2. 障害者職業紹介状況

		計	身体障害者		知的・精神・発達障害者等		前年同月数	前年同月比
			うち重度		うち精神障害			
職業紹介	新規求職申込件数	97	30 (22)	12 (8)	67 (31)	56 (28)	105	▲ 7.6
	紹介件数	145	38	20	107	81	156	▲ 7.1
	就職件数	54	16 (12)	8 (6)	38 (12)	24 (11)	65	▲ 16.9
登	新規登録者数	37	16 (14)	5 (4)	21 (9)	15 (6)	33	12.1
	新規移管登録者数	9	1 (0)	0 (0)	8 (5)	8 (5)	8	12.5
	期末現在登録者数	6,810	2,548	1,107	4,262	2,692	6,166	10.4
録	有効求職者	2,748	1,002	401	1,746	1,286	2,361	16.4
	就業中の者	3,774	1,456	657	2,318	1,270	3,481	8.4
	保留中の者	288	90	49	198	136	324	▲ 11.1

※()は45歳以上で内数

3. 一般職業紹介状況【パートタイム】

		計	男	女	前年同月数	前年同月比
求 職	A 新規求職申込件数	626	153	473	614	2.0
	常用的	621	153	468	608	2.1
	B 月間有効求職者数	4,743	1,395	3,337	4,538	4.5
	常用的	4,712	1,386	3,315	4,487	5.0
	保受給者	1,516	235	1,279	1,568	▲ 3.3
求 人	C 新規求人数	2,170	*	*	1,751	23.9
	常用的	1,868	*	*	1,445	29.3
	D 月間有効求人数	7,140	*	*	6,315	13.1
	常用的	6,506	*	*	5,619	15.8
紹 介	E 紹介件数	492	174	318	448	9.8
	常用的	426	156	270	350	21.7
	保受給者	96	20	76	83	15.7
就 職	G 就職件数	199	56	143	217	▲ 8.3
	常用的	160	44	116	173	▲ 7.5
	保受給者	37	5	32	51	▲ 27.5
充 足	H 充足数	246	*	*	252	▲ 2.4
	常用的	207	*	*	214	▲ 3.3
主 要 比 率	新規求人倍率 C/A	3.47	*	*	2.85	0.62
	有効求人倍率 D/B	1.51	*	*	1.39	0.12
	就職率【常用】 G/A	25.8	28.8	24.8	28.5	▲ 2.7
	充足率【常用】 H/C	11.1	*	*	14.8	▲ 3.7

※求職申込時の「性別」欄の記載が任意となったことから、男女の合計は必ずしも一致しない

4. ワークプラザ天文館職業紹介状況

	計	男	女	うちパート	前年同月数	前年同月比
新規求職申込件数	356	93	263	116	330	7.9
月間有効求職者数	1,720	508	1,209	588	1,626	5.8
紹介件数	288	85	203	111	266	8.3
就職件数	97	23	74	37	94	3.2

5. 新卒応援ハローワーク職業紹介状況

	計	男	女	うちパート	前年同月数	前年同月比
新規求職申込件数	42	9	33	2	66	▲ 36.4
月間有効求職者数	318	138	178	49	392	▲ 18.9
紹介件数	23	13	10	4	40	▲ 42.5
就職件数	5	2	3	1	13	▲ 61.5

6. ワークサポートみなみ職業紹介状況

	計	男	女	うちパート	前年同月数	前年同月比
新規求職申込件数	397	140	257	120	457	▲ 13.1
月間有効求職者数	1,815	675	1,140	658	1,870	▲ 2.9
紹介件数	411	151	260	131	481	▲ 14.6
就職件数	175	54	121	65	172	1.7

7. 雇用保険適用業務状況

	計	男	女	前年同月数	前年同月比
新規適用事業所数	39	*	*	34	14.7
廃止事業所数	38	*	*	42	▲ 9.5
月末適用事業所数	12,270	*	*	12,292	▲ 0.2
被保険者資格取得者数	2,377	984	1,393	2,395	▲ 0.8
被保険者資格喪失者数	2,290	1,008	1,282	2,151	6.5
月末被保険者数	218,834	110,201	108,633	220,168	▲ 0.6

8. 雇用保険失業給付支給状況

金額単位(千円)

		計	男	女	前年同月数	前年同月比	
一 般	総支給額	285,036	123,855	161,181	297,103	▲ 4.1	
	受給資格決定件数	453	184	269	416	8.9	
	基本手当 基本分 当	初回受給者数	507	192	315	541	▲ 6.3
			特定受給資格者	49	20	29	52
		受給者実人員	2,216	844	1,372	2,299	▲ 3.6
			特定受給資格者	363	146	217	412
	支給金額	248,453	109,111	139,342	256,676	▲ 3.2	
	個別延長 給付 訓練延長給付	受給者実人員	1	0	1	84	▲ 98.8
		支給金額	54	0	54	8,229	▲ 99.3
		支給金額	32,252	12,722	19,530	27,575	17.0
	技能習得手当 等	受給者実人員	467	157	310	383	21.9
		支給金額	3,037	1,025	2,012	2,586	17.4
	傷病手当	受給者実人員	9	7	2	14	▲ 35.7
		支給金額	1,240	997	242	2,037	▲ 39.2
支給終了者数	411	133	278	411	±0		
給付制限件数	344	120	224	362	▲ 5.0		
高年齢	受給資格決定件数	112	67	45	92	21.7	
	受給者数	132	83	49	127	3.9	
	支給金額	25,947	17,389	8,558	24,702	5.0	
短期 特例金	受給資格決定件数	0	0	0	1	-	
	受給者数	7	0	7	7	±0	
	支給金額	1,155	0	1,155	1,241	▲ 6.9	
就職促進	就業手当	受給者実人員	3	1	2	2	50.0
		支給金額	128	74	54	102	25.7
	再就職手当	支給人員	165	72	93	193	▲ 14.5
		支給金額	57,148	28,218	28,929	67,742	▲ 15.6
就業促進 定着手当	支給人員	49	21	28	59	▲ 16.9	
	支給金額	7,362	4,083	3,279	8,134	▲ 9.5	
教育訓練 給付	通学制	受給者数	9	8	1	17	▲ 47.1
		支給金額	502	417	86	788	▲ 36.3
	通信制	受給者数	26	8	18	14	85.7
		支給金額	594	177	417	305	94.7
日雇 普通給付	受給者実人員	60	60	0	51	17.6	
	支給金額	2,341	2,341	0	2,290	2.2	
雇用継続 給付	高年齢 雇用 継続給付	受給者実人員	2,624	2,184	440	2,793	▲ 6.1
		支給金額	67,423	58,119	9,304	71,403	▲ 5.6
	育児休業 給付	受給者実人員	2,094	86	2,008	2,156	▲ 2.9
		支給金額	256,938	13,045	243,894	262,080	▲ 2.0
	介護休業 給付	受給者数	15	3	12	13	15.4
支給金額	3,139	336	2,803	4,340	▲ 27.7		