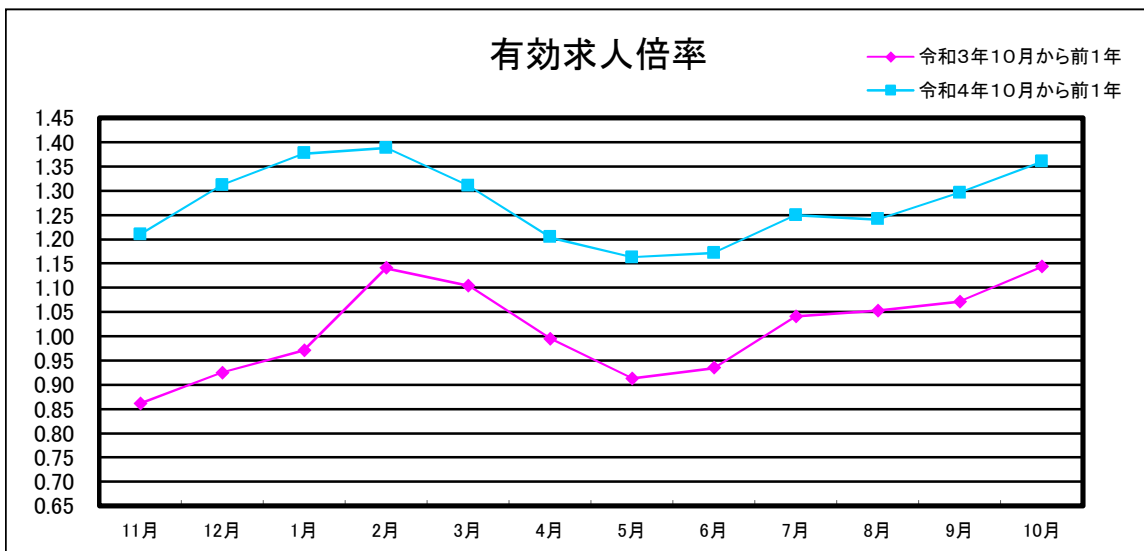
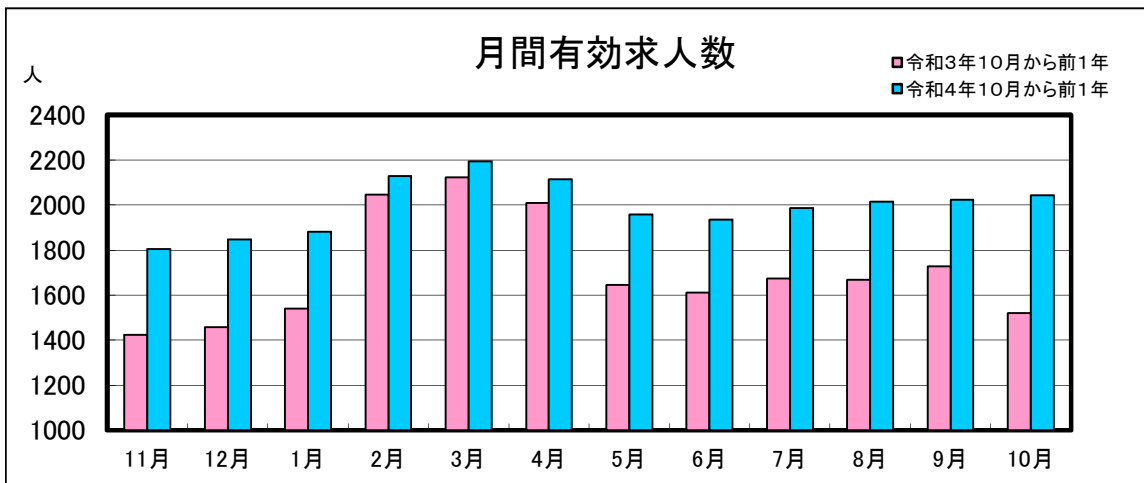
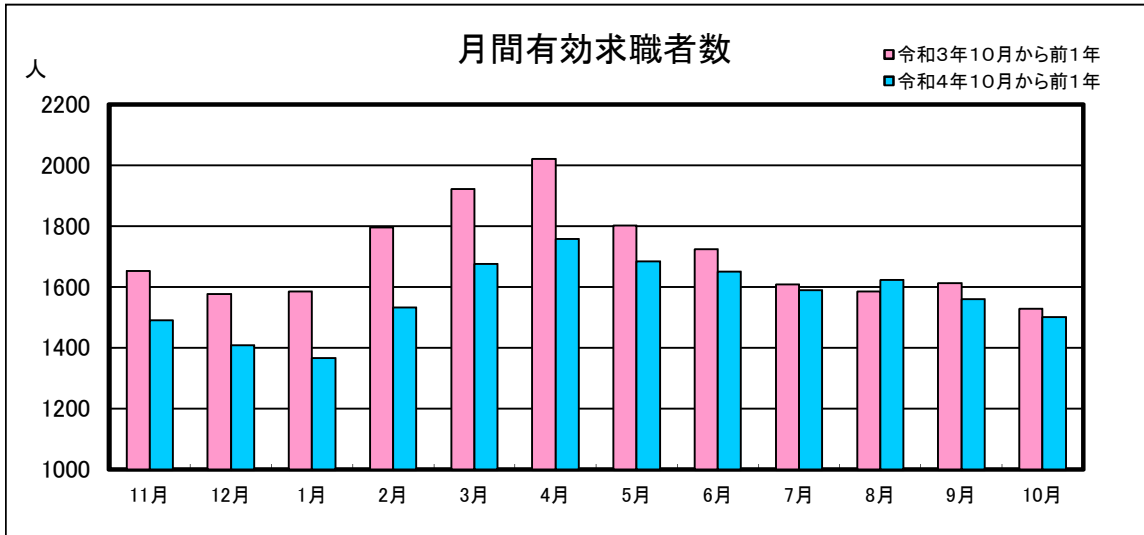


業務月報

(ハローワーク名瀬)

(令和4年10月)

名瀬公共職業安定所
(徳之島分室を含む)



(令和4年10月)

1 一般職業紹介状況(新規学卒を除き、パートを含む)

項目	合計	男	女	前月比(%)	前年同月比(%)
A 新規求職申込件数	284	116	167	▲ 4.4	6.8
常用	283	115	167	▲ 3.7	7.2
保険受給者	73	32	41	▲ 4.0	1.4
B 月間有効求職者数	1,502	720	780	▲ 3.8	▲ 1.7
常用	1,493	716	775	▲ 3.6	▲ 1.5
保険受給者	560	247	313	▲ 10.3	▲ 0.2
C 新規求人数	753	-	-	9.9	16.0
常用	716	-	-	6.7	16.8
D 月間有効求人数	2,042	-	-	1.0	16.9
常用	1,987	-	-	0.3	17.4
E 紹介件数	250	119	131	7.3	0.8
常用	229	108	121	4.1	▲ 2.1
保険受給者	53	32	21	6.0	29.3
F 就職件数	107	50	57	▲ 18.3	▲ 17.7
常用	102	49	53	▲ 19.7	▲ 15.7
保険受給者	28	14	14	▲ 34.9	12.0
県外	2	1	1	200.0	▲ 33.3
G 充足数	103	-	-	▲ 21.4	▲ 18.3
常用	99	-	-	▲ 22.1	▲ 15.4
新規求人倍率 C/A(倍)	2.65	-	-	0.35	0.21
有効求人倍率 D/B(倍)	1.36	-	-	0.06	0.22
就職率 F/A×100(%)	37.7	43.1	34.1	▲ 6.43	▲ 11.20
充足率G/C×100(%)	13.7	-	-	▲ 5.45	▲ 5.74

2 パートタイム職業紹介状況

項目	合計	男	女	前月比(%)	前年同月比(%)
A 新規求職申込件数	123	36	87	▲ 10.2	▲ 1.6
B 月間有効求職者数	741	239	501	▲ 4.4	3.1
C 新規求人数	333	-	-	7.1	18.5
D 月間有効求人数	882	-	-	▲ 3.3	22.0
E 紹介件数	120	46	74	20.0	▲ 4.8
F 就職件数	52	21	31	▲ 11.9	▲ 29.7
新規求人倍率 C/A(倍)	2.71	-	-	0.44	0.46
有効求人倍率 D/B(倍)	1.19	-	-	0.01	0.18

(令和4年10月)

3 中高年齢者職業紹介状況(パートを含む)

項目	合計	男	女	前月比(%)	前年同月比(%)
新規求職申込件数	140	69	70	▲ 6.7	0.7
月間有効求職者数	813	432	380	▲ 3.8	▲ 9.2
紹介件数	123	66	57	0.0	▲ 7.5
就職件数	58	29	29	16.0	▲ 14.7

4 産業別新規求人・充足状況

項目	新規求人			充足		
	新規求人数	前月比(%)	前年同月比(%)	充足数	前月比(%)	前年同月比(%)
A,B 農, 林, 漁業	14	▲ 22.2	40.0	5	400.0	150.0
C 鉱業, 採石業, 砂利採取業	0	0.0	0.0	0	0.0	0.0
D 建設業	83	84.4	▲ 7.8	6	▲ 40.0	20.0
E 製造業	19	58.3	90.0	1	▲ 66.7	▲ 50.0
F 電気・ガス・熱供給・水道業	0	▲ 300.0	▲ 500.0	0	0.0	0.0
G 情報通信業	11	▲ 15.4	0.0	2	0.0	▲ 33.3
H 運輸業, 郵便業	67	294.1	272.2	2	▲ 33.3	0.0
I 卸売業, 小売業	86	▲ 27.1	▲ 26.5	12	0.0	▲ 42.9
J 金融業, 保険業	7	40.0	▲ 12.5	0	▲ 100.0	0.0
K 不動産業, 物品賃貸業	27	92.9	35.0	3	▲ 25.0	50.0
L 学術研究, 専門・技術サービス業	8	▲ 38.5	▲ 61.9	2	0.0	100.0
M 宿泊業, 飲食サービス業	88	11.4	15.8	20	17.7	33.3
N 生活関連サービス業, 娯楽業	15	▲ 37.5	150.0	3	▲ 50.0	50.0
O 教育, 学習支援業	0	▲ 100.0	▲ 200.0	0	▲ 100.0	0.0
P 医療, 福祉業	235	▲ 10.3	32.0	32	▲ 36.0	▲ 27.3
Q 複合サービス事業	26	420.0	36.8	4	100.0	0.0
R サービス業(他に分類されないもの)	37	60.9	85.0	5	▲ 37.5	150.0
S 公務(他に分類されるものを除く)・その他	30	▲ 9.1	▲ 21.1	6	▲ 33.3	▲ 71.4
合計	753	9.9	16.0	103	▲ 21.4	▲ 18.3

- * 新規求人数 …… 当月中に新たに自安定所(管内)で受理した求人数(採用予定人員)
- * 就職件数 …… 自安定所の紹介により就職したことを確認した件数
- * 充足数 …… 管内の有効求人が、安定所の紹介により求職者と結びついた件数
- * 求人倍率 …… 1人の求職者に対する求人数の割合
- * 有効求人倍率 …… 月間有効求人数を月間有効求職者数で除して得た数値
- * 就職率 …… 求職者に対する就職件数の割合(本月報では、新規求職者に対する数値)
- * 充足率 …… 管内の新規求人に対する充足数の割合
- * 前年同月比について、例えば、当月が0、前年同月が2の場合は、「▲200%」と表示
- * 雇用保険関係の支給金額の前年同月比については、当月、あるいは前年同月が0の場合は、「-」と表示

5. 雇用保険適用状況

項目	合計	男	女	前年同月数	前年同月比(%)
新規適用事業所数	6	-	-	4	50.0
廃止事業所数	2	-	-	1	100.0
月末適用事業所数	2,308	-	-	2,293	0.7
資格取得者数	301	142	159	260	15.8
資格喪失者数	246	111	135	299	▲ 17.7
離職票交付枚数	196	-	-	193	1.6
月末被保険者数	22,244	11,174	11,070	22,262	▲ 0.1

6. 雇用保険失業等給付状況

項目		合計	男	女	前年同月数	前年同月比(%)	
求職者給付	一般求職者給付	基本手当	91	41	50	104	▲ 12.5
		初回受給者数	85	39	46	65	30.8
		受給者実人員	423	170	253	390	8.5
		基本手当支給総額(千円)	47,617	21,758	25,859	43,455	9.6
		技能習得手当及び寄宿手当	0	0	0	14	▲ 1,400.0
		支給金額(千円)	0	0	0	61	-
		傷病手当	3	2	1	2	50.0
	支給金額(千円)	345	207	138	419	▲ 17.7	
	高年齢求職者給付金	受給資格決定件数	14	10	4	22	▲ 36.4
		受給者数	18	9	9	15	20.0
		支給金額(千円)	3,322	1,789	1,533	2,863	16.0
	特例一時金	受給資格決定件数	0	0	0	0	0.0
		受給者数	0	0	0	0	0.0
		支給金額(千円)	0	0	0	0	-
日雇労働求職者給付金	総受給者実人員	0	0	0	0	0.0	
	総支給金額(千円)	0	0	0	0	-	
就職促進給付	再就職手当	支給人員	37	22	15	36	2.8
		支給金額(千円)	12,941	8,791	4,150	11,463	12.9
	就業促進定着手当	支給人員	13	7	6	6	116.7
		支給金額(千円)	2,013	1,116	897	840	139.6
	就業手当	受給者実人員	1	0	1	1	0.0
		支給金額(千円)	19	0	19	51	▲ 62.8
	常用就職支度手当	支給人員	0	0	0	0	0.0
支給金額(千円)		0	0	0	0	-	
教育訓練給付	一般教育訓練給付	受給者数	1	0	1	6	▲ 83.3
		支給金額(千円)	12	0	12	215	▲ 94.4
	専門実践教育訓練給付	受給者数	10	5	5	8	25.0
		支給金額(千円)	1,482	685	797	673	120.2
	教育訓練支援給付	受給者実人員	16	6	10	0	1,600.0
		支給金額(千円)	3,314	1,365	1,949	0	-
雇用継続給付	高年齢雇用継続給付	受給者実人員	47	35	12	55	▲ 14.6
		支給金額(千円)	1,040	879	161	1,470	▲ 29.3
	育児休業給付	受給者実人員	137	0	137	129	6.2
		支給金額(千円)	15,998	321	15,677	12,700	26.0
	介護休業給付	受給者数	5	0	5	4	25.0
		支給金額(千円)	1,598	0	1,598	470	240.0