

令和4年10月 業務月報

ハローワークかごしま

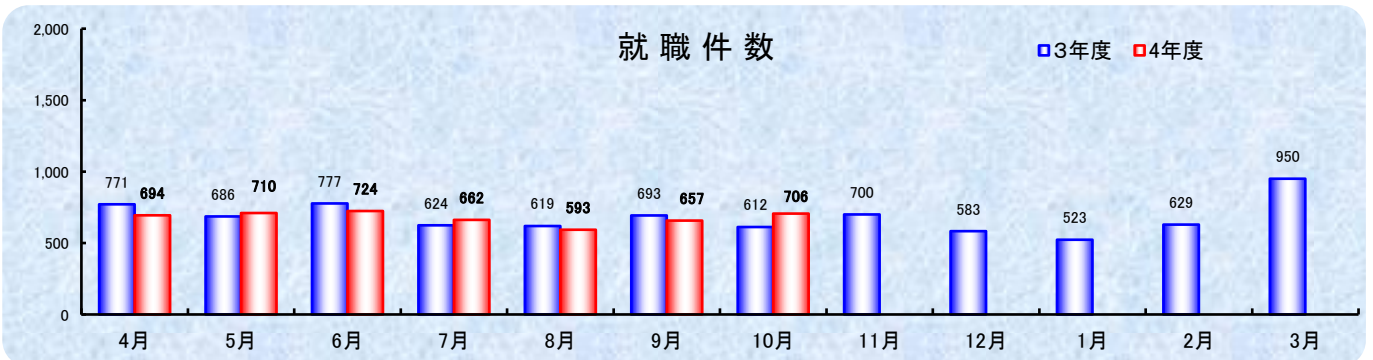
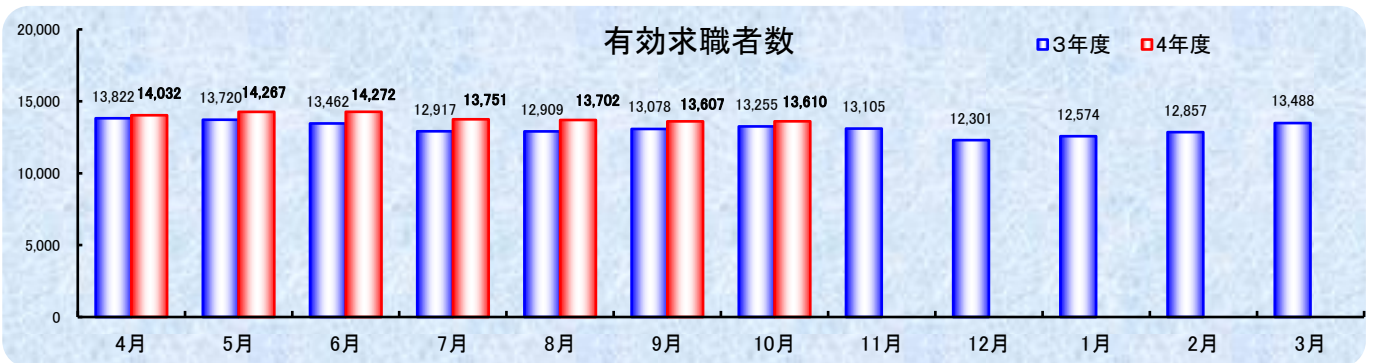
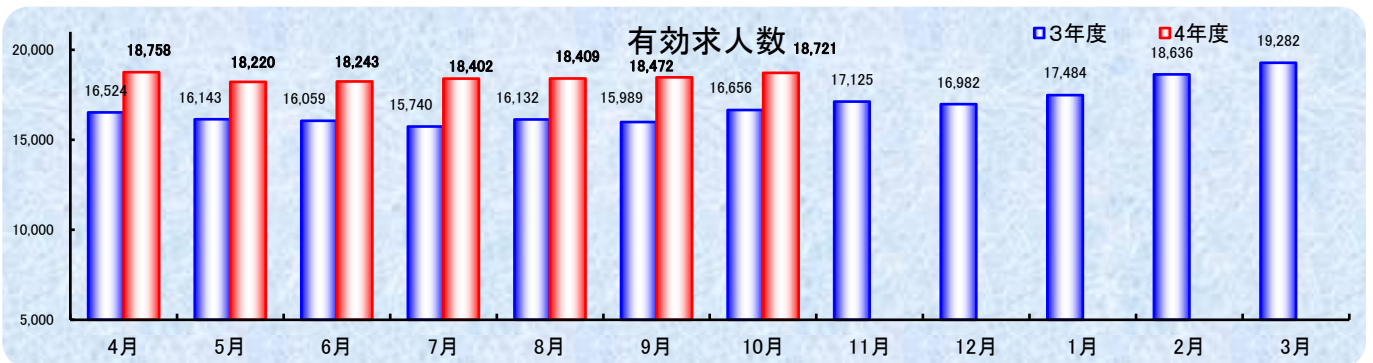
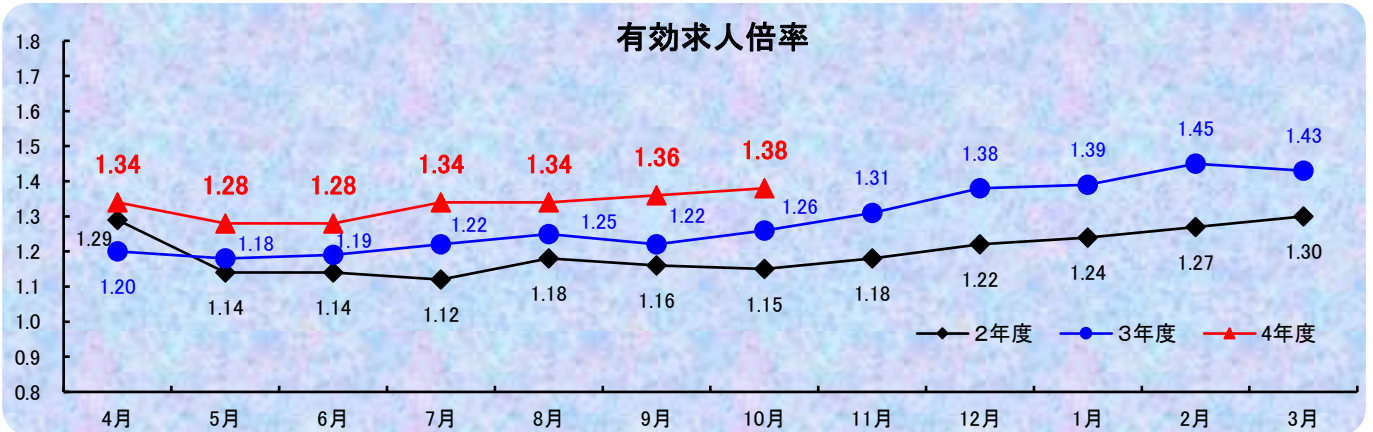
鹿児島公共職業安定所
鹿児島市下荒田1丁目43番28号
TEL 099-250-6060 FAX 099-250-6093
URL <http://jsite.mhlw.go.jp/kagoshima-roudoukyoku/>

ワークプラザ天文館
鹿児島市東千石町1番38号 アイムビル6F
TEL 099-223-8010 FAX 099-225-7030

マザーズコーナーかごしま
鹿児島市東千石町1番38号 アイムビル6F
TEL 099-223-2821 FAX 099-225-7030

鹿児島新卒応援ハローワーク
鹿児島市東千石町1番38号 アイムビル3F
TEL 099-224-3433 FAX 099-224-3250

ワークサポートみなみ
鹿児島市宇宿2-3-5 オプシヤミスミ3F
TEL 099-257-5670 FAX 099-257-5566



管内の労働市場について（令和4年10月）

- 鹿児島公共職業安定所の10月の有効求人倍率（原数値）は、1.38倍となり前月を0.02ポイント上回った。
- 鹿児島県の10月の有効求人倍率（季節調整値）は、1.35倍となり、前月を0.01ポイント下回った。
- なお全国の10月の有効求人倍率（季節調整値）は、1.35倍となり、前月と0.01ポイント上回った。

有効求人倍率の推移

区分	令和4年 7月	令和4年 8月	令和4年 9月	令和4年 10月
鹿児島所	1.34 (1.22)	1.34 (1.25)	1.36 (1.22)	1.38 (1.26)
鹿児島県	1.38 (1.28)	1.34 (1.29)	1.36 (1.29)	1.35 (1.31)
全 国	1.29 (1.14)	1.32 (1.15)	1.34 (1.15)	1.35 (1.16)

※1（ ）内は、前年同月数値 ※2 鹿児島県、全国は季節調整

管内の求人・求職の状況は次のとおりです

労働市場の概況【学卒を除きパートタイムを含む】

[求人の動き]

新規求人数（パートを含む、原数値）は、前年同月比6.7%増で20ヶ月連続増加となった。
これを一般・パート別に比較すると、一般は5.5%の増加、パートは8.9%の増加となった。
新規求人数（同）を産業別に前年同月比で見ると、**建設業**（14.1%増）は2ヶ月ぶり増加、**製造業**（52.3%増）は2ヶ月連続増加、**情報通信業**（22.6%減）は2ヶ月ぶり減少、**運輸業**、**郵便業**（1.6%増）は10ヶ月連続増加、**卸売業**、**小売業**（10.8%増）は2ヶ月連続増加、**宿泊業**、**飲食サービス業**（30.4%増）は13ヶ月連続増加、**医療**、**福祉**（13.6%増）は2ヶ月ぶり増加、**サービス業**（19.7%減）は4ヶ月ぶり減少となった。
有効求人数（パートを含む、原数値）は、前年同月比12.4%増で20ヶ月連続増加となった。

[求職の動き]

新規求職者数（パートを含む、原数値）は、前年同月比4.0%減で2ヶ月連続減少となった。
これを一般・パート別に比較すると、一般は5.5%の減少、パートは1.3%の減少となった。
有効求職者数（パートを含む、原数値）は、前年同月比2.7%増で27ヶ月連続増加となった。

1 求人・求職の状況

項目	令和4年10月			前月数	前年同月数	前年同月比
	計	一般	パート			
新規求人数	6,685	4,191	2,494	5,946	6,263	6.7
有効求人数	18,721	11,638	7,083	18,472	16,656	12.4
新規求職者数	2,613	1,657	956	2,602	2,722	▲ 4.0
有効求職者数	13,610	8,391	5,219	13,607	13,255	2.7

2 産業別新規求人の状況【学卒を除きパートタイムを含む】

産 業	令和4年10月	前年同月数	増 減 数	前年同月比
D 建設業	567	497	70	14.1
E 製造業	338	222	116	52.3
G 情報通信業	106	137	▲ 31	▲ 22.6
H 運輸業、郵便業	260	256	4	1.6
I 卸売業、小売業	1,067	963	104	10.8
M 宿泊業、飲食サービス業	510	391	119	30.4
P 医療、福祉	2,067	1,819	248	13.6
R サービス業 (他に分類されないもの)	1,002	1,248	▲ 246	▲ 19.7
そ の 他	768	730	38	5.2
合 計	6,685	6,263	422	6.7

1. 一般職業紹介状況【学卒を除きパートタイムを含む】

		計	男	女	前年同月数	前年同月比
求	A 新規求職申込件数	2,613	1,020	1,588	2,722	▲ 4.0
	常用	2,606	1,020	1,581	2,701	▲ 3.5
	保受給者	749	279	470	778	▲ 3.7
職	B 月間有効求職者数	13,610	5,787	7,806	13,255	2.7
	常用	13,553	5,769	7,767	13,162	3.0
	保受給者	4,844	1,774	3,068	4,909	▲ 1.3
求	C 新規求人数	6,685	*	*	6,263	6.7
	常用	6,297	*	*	5,713	10.2
人	D 月間有効求人数	18,721	*	*	16,656	12.4
	常用	17,389	*	*	15,288	13.7
人	D 新規求人件数	4,071	*	*	3,826	6.4
	常用	3,910	*	*	3,593	8.8
紹	F 紹介件数	1,971	941	1,027	2,299	▲ 14.3
	常用	1,903	910	990	2,200	▲ 13.5
	保受給者	518	244	274	574	▲ 9.8
就	G 就職件数	706	290	415	612	15.4
	常用	683	285	397	583	17.2
	保受給者	224	88	136	183	22.4
	県外	56	*	*	45	24.4
充	H 充足数	803	*	*	760	5.7
	常用	771	*	*	719	7.2
主要比率	新規求人倍率 C/A	2.56	*	*	2.30	0.26
	有効求人倍率 D/B	1.38	*	*	1.26	0.12
	就職率【常用】 G/A	26.2	27.9	25.1	21.6	4.60
	充足率【常用】 H/C	12.2	*	*	12.6	▲ 0.40

※求職申込時の「性別」欄の記載が任意となったことから、男女の合計は必ずしも一致しない

2. 障害者職業紹介状況

		計	身体障害者		知的・精神・発達障害者等		前年同月数	前年同月比
			うち重度		うち精神障害			
職業紹介	新規求職申込件数	138	39 (30)	13 (9)	99 (27)	76 (21)	140	▲ 1.4
	紹介件数	362	86	37	276	213	330	9.7
	就職件数	55	17 (11)	8 (7)	38 (9)	25 (6)	60	▲ 8.3
登	新規登録者数	40	9 (8)	2 (2)	31 (12)	24 (10)	43	▲ 7.0
	新規移管登録者数	15	1 (0)	1 (0)	14 (3)	12 (2)	12	25.0
	期末現在登録者数	6,720	2,519	1,092	4,201	2,636	6,078	10.6
録	有効求職者	2,769	1,011	406	1,758	1,279	2,299	20.4
	就業中の者	3,644	1,415	636	2,229	1,209	3,453	5.5
	保留中の者	307	93	50	214	148	326	▲ 5.8

※()は45歳以上で内数

3. 一般職業紹介状況【パートタイム】

		計	男	女	前年同月数	前年同月比
求 職	A 新規求職申込件数	956	219	734	969	▲ 1.3
	常用的	950	219	728	956	▲ 0.6
	B 月間有効求職者数	5,219	1,498	3,707	5,006	4.3
	常用的	5,173	1,486	3,673	4,933	4.9
	保受給者	1,624	256	1,366	1,726	▲ 5.9
求 人	C 新規求人数	2,494	*	*	2,291	8.9
	常用的	2,337	*	*	2,067	13.1
	D 月間有効求人数	7,083	*	*	6,166	14.9
	常用的	6,325	*	*	5,482	15.4
紹 介	E 紹介件数	705	244	458	738	▲ 4.5
	常用的	668	228	437	666	0.3
	保受給者	116	29	87	137	▲ 15.3
就 職	G 就職件数	272	71	200	235	15.7
	常用的	261	70	190	211	23.7
	保受給者	63	10	53	44	43.2
充 足	H 充足数	305	*	*	287	6.3
	常用的	286	*	*	258	10.9
主 要 比 率	新規求人倍率 C/A	2.61	*	*	2.36	0.25
	有効求人倍率 D/B	1.36	*	*	1.23	0.13
	就職率【常用】 G/A	27.5	32.0	26.1	22.1	5.4
	充足率【常用】 H/C	12.2	*	*	12.5	▲ 0.3

※求職申込時の「性別」欄の記載が任意となったことから、男女の合計は必ずしも一致しない

4. ワークプラザ天文館職業紹介状況

	計	男	女	うちパート	前年同月数	前年同月比
新規求職申込件数	440	121	318	159	434	1.4
月間有効求職者数	1,901	548	1,350	676	1,812	4.9
紹介件数	376	90	284	144	401	▲ 6.2
就職件数	142	28	114	63	105	35.2

5. 新卒応援ハローワーク職業紹介状況

	計	男	女	うちパート	前年同月数	前年同月比
新規求職申込件数	56	22	34	2	83	▲ 32.5
月間有効求職者数	340	146	192	43	403	▲ 15.6
紹介件数	28	16	12	2	44	▲ 36.4
就職件数	9	5	4	2	16	▲ 43.8

6. ワークサポートみなみ職業紹介状況

	計	男	女	うちパート	前年同月数	前年同月比
新規求職申込件数	523	184	339	204	570	▲ 8.2
月間有効求職者数	2,021	738	1,283	747	2,006	0.7
紹介件数	465	197	268	164	627	▲ 25.8
就職件数	193	74	119	74	177	9.0

7. 雇用保険適用業務状況

	計	男	女	前年同月数	前年同月比
新規適用事業所数	35	*	*	56	▲ 37.5
廃止事業所数	13	*	*	13	±0
月末適用事業所数	12,304	*	*	12,293	0.1
被保険者資格取得者数	3,150	1,296	1,854	2,928	7.6
被保険者資格喪失者数	3,576	1,477	2,099	3,289	8.7
月末被保険者数	218,835	110,323	108,512	220,011	▲ 0.5

8. 雇用保険失業給付支給状況

金額単位(千円)

		計	男	女	前年同月数	前年同月比	
一 般	総支給額	308,004	132,128	175,876	316,876	▲ 2.8	
	受給資格決定件数	687	266	421	712	▲ 3.5	
	基本手当 基本分 当	初回受給者数	494	198	296	522	▲ 5.4
			特定受給資格者	77	32	45	90
		受給者実人員	2,293	853	1,440	2,447	▲ 6.3
			特定受給資格者	373	151	222	455
	支給金額	270,390	115,916	154,474	279,887	▲ 3.4	
	個別延長 給付 訓練延長給付	受給者実人員	22	4	18	85	▲ 74.1
		支給金額	2,645	535	2,110	7,162	▲ 63.1
		支給金額	30,212	13,974	16,238	26,323	14.8
	技能習得手当 等	受給者実人員	528	189	339	439	20.3
		支給金額	3,255	1,088	2,167	2,605	25.0
	傷病手当	受給者実人員	9	3	6	8	12.5
		支給金額	1,502	615	888	900	66.9
支給終了者数	441	151	290	513	▲ 14.0		
給付制限件数	403	157	246	413	▲ 2.4		
高年齢	受給資格決定件数	184	113	71	158	16.5	
	受給者数	148	90	58	138	7.2	
	支給金額	28,413	19,577	8,836	27,534	3.2	
短期	特例金	受給資格決定件数	1	1	0	2	▲ 50.0
		受給者数	0	0	0	0	-
		支給金額	0	0	0	0	-
就職促進	就業手当	受給者実人員	2	1	1	3	▲ 33.3
		支給金額	66	25	41	106	▲ 38.1
	再就職手当	支給人員	286	110	176	209	36.8
		支給金額	96,863	42,826	54,037	71,322	35.8
就業促進 定着手当	支給人員	68	31	37	62	9.7	
	支給金額	9,916	5,500	4,416	9,704	2.2	
教育訓練 給付	通学制	受給者数	15	12	3	15	±0
		支給金額	1,079	815	264	1,131	▲ 4.7
	通信制	受給者数	10	4	6	25	▲ 60.0
		支給金額	115	48	66	421	▲ 72.8
日雇	普通給付	受給者実人員	56	56	0	51	9.8
		支給金額	2,728	2,728	0	2,360	15.6
雇用継続 給付	高年齢 雇用 継続給付	受給者実人員	2,557	2,163	394	2,764	▲ 7.5
		支給金額	66,280	58,001	8,279	71,276	▲ 7.0
	育児休業 給付	受給者実人員	2,025	77	1,948	1,989	1.8
		支給金額	245,378	11,322	234,057	238,991	2.7
	介護休業 給付	受給者数	16	4	12	12	33.3
支給金額	3,198	911	2,287	1,832	74.6		