

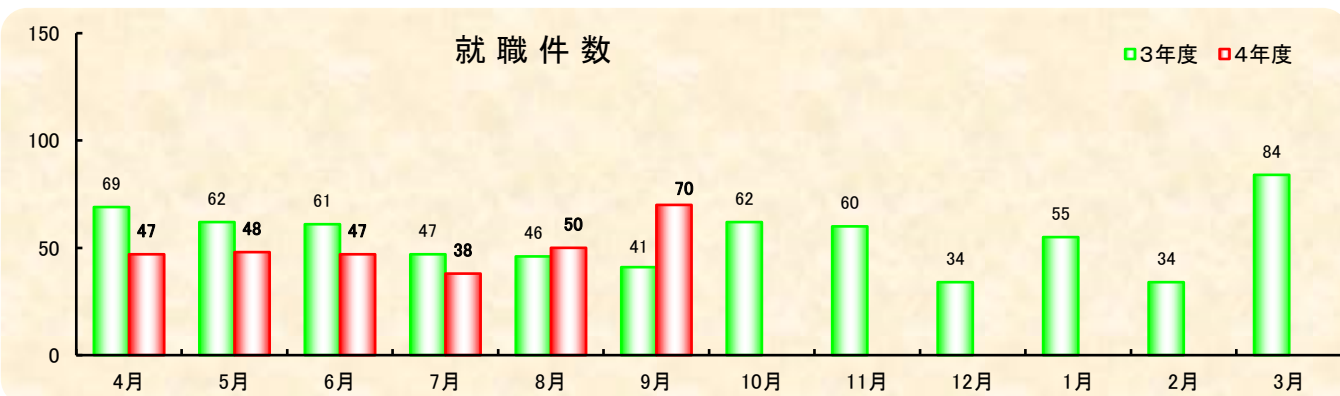
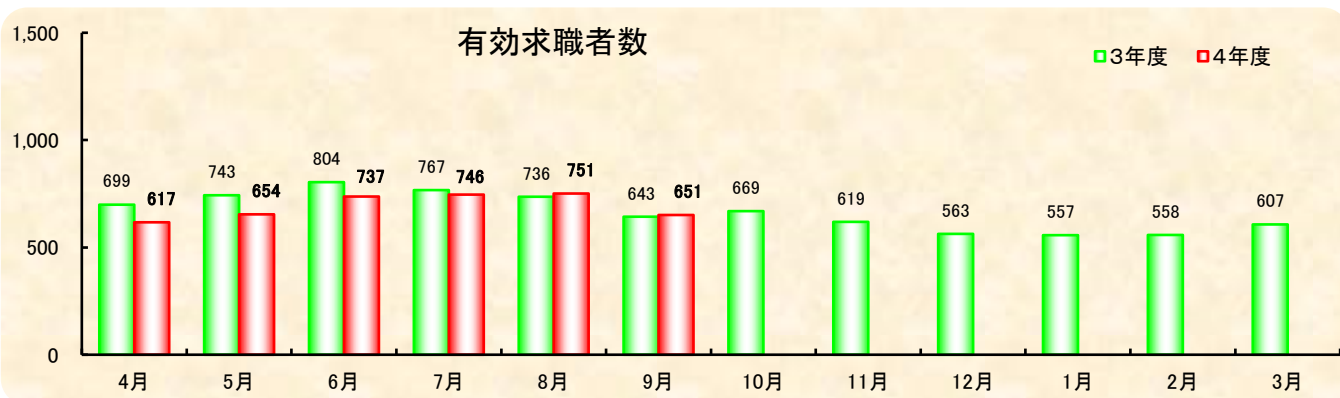
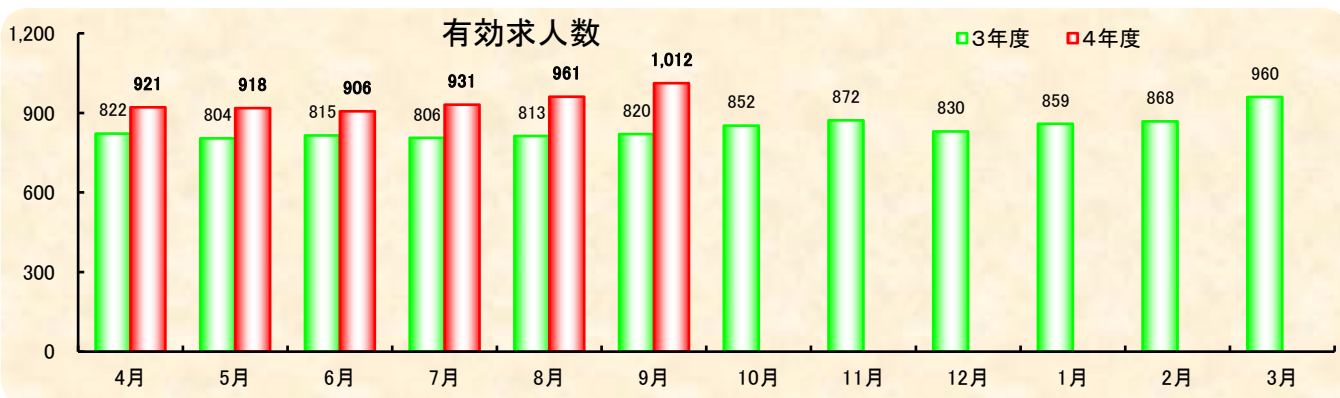
# 令和4年9月 業務月報

鹿児島公共職業安定所  
熊毛出張所  
鹿児島県西之表市西之表16314-6  
種子島合同庁舎1F  
TEL 0997-22-1318  
FAX 0997-23-4852



H-IIAロケット  
提供: JAXA

## ハローワークくまげ



## 1.職業紹介状況(学卒を除き、パートタイムを含む)

		計			前月	前年同月	前年同月比
			男	女			
求 職 ・ 求 人	A 新規求職申込件数	105	49	56	122	127	▲ 17.3
	常用	104	49	55	117	123	▲ 15.4
	雇用保険受給者	15	3	12	21	30	▲ 50.0
	B 月間有効求職者数	651	329	322	751	643	1.2
	常用	610	315	295	619	602	1.3
	雇用保険受給者	183	78	105	196	214	▲ 14.5
	C 新規求人数	348	*	*	345	277	25.6
	常用	314	*	*	311	265	18.5
	D 月間有効求人数	1,012	*	*	961	820	23.4
紹 介 ・ 就 職	E 紹介件数	110	60	50	104	95	15.8
	常用	98	54	44	95	79	24.1
	雇用保険受給者	18	13	5	23	22	▲ 18.2
	F 就職件数	70	29	41	50	41	70.7
	常用	65	27	38	48	37	75.7
	雇用保険受給者	14	6	8	14	10	40.0
	G 充足数	64	*	*	42	38	68.4
常用	60	*	*	42	34	76.5	
比 率	新規求人倍率 (C/A)	3.31	*	*	2.83	2.18	1.13
	有効求人倍率 (D/B)	1.55	*	*	1.28	1.28	0.27
	就職率【常用】(F/A)	62.5	55.1	69.1	41.0	30.1	32.40
	充足率【常用】(G/C)	19.1	*	*	13.5	12.8	6.30

## 2.パートタイム職業紹介状況

		計			前月	前年同月	前年同月比
			男	女			
A	新規求職申込件数	42	10	32	52	57	▲ 26.3
B	月間有効求職者数	291	94	197	298	293	▲ 0.7
C	新規求人数	153	*	*	163	122	25.4
D	月間有効求人数	464	*	*	448	342	35.7
E	紹介件数	55	17	38	52	46	19.6
F	就職件数	33	6	27	26	21	57.1
	新規求人倍率 (C/A)	3.64	*	*	3.13	2.14	1.50
	有効求人倍率 (D/B)	1.59	*	*	1.50	1.17	0.42

※求職申込時の「性別」欄の記載が任意となったことから、男女の計は必ずしも一致しない

### 3. 雇用保険適用・給付取扱状況

		計			前月	前年同月	前年同月比	
			男	女				
新規適用事業所数		2	*	*	2	1	100.0	
月末適用事業所数		878	*	*	881	873	0.6	
月末被保険者数		8,206	4,133	4,073	8,183	8,246	▲ 0.5	
離職票交付枚数		80	*	*	89	56	42.9	
一般	受給資格決定件数	29	11	18	31	38	▲ 23.7	
	初回受給者数	29	13	16	21	33	▲ 12.1	
	受給者実人員	145	63	82	145	141	2.8	
	支給金額	19,306	9,156	10,149	18,746	17,040	13.3	
高年齢	受給資格決定件数	13	8	5	13	6	116.7	
	受給者数	14	8	6	6	5	180.0	
	支給金額	2,791	1,759	1,032	976	890	213.5	
特例	受給資格決定件数	0	0	0	15	2	-	
	受給者数	2	1	1	36	10	▲ 80.0	
	支給金額	422	232	190	5,973	1,364	▲ 69.0	
就職促進給付	計	支給人員	14	4	10	18	8	75.0
		支給金額	3,833	1,890	1,943	5,176	1,861	106.0
	再就職	支給人員	8	3	5	13	4	100.0
		支給金額	3,499	1,862	1,637	4,538	1,173	198.2
	定着	受給者実人員	3	0	3	2	3	±0
		支給金額	250	0	250	349	519	▲ 51.8
	就業	受給者実人員	0	0	0	1	0	-
		支給金額	0	0	0	67	0	-
継続給付 高年齢雇用	受給要件確認件数	3	2	1	0	0	-	
	受給者実人員	115	77	38	27	91	26.4	
	支給金額	2,783	2,005	778	548	2,356	18.1	
育児休業給付	基本給付金	受給要件確認件数	3	1	2	1	4	▲ 25.0
		受給者実人員	44	1	43	39	64	▲ 31.3
		支給金額	5,394	134	5,260	4,967	6,479	▲ 16.7
	復職帰場	受給者数	0	0	0	0	0	-
		支給金額	0	0	0	0	0	-
練教給付 教育付訓	受給者数	2	0	2	8	4	▲ 50.0	
	支給金額	37	0	37	228	110	▲ 66.1	

金額単位：千円

## 全国・鹿児島県・管内 雇用失業情勢

鹿児島公共職業安定所熊毛出張所

年度 月別	全 国				鹿 児 島 県				管 内 ( 西 之 表 市 ・ 熊 毛 郡 )					
	完 全 失業者数 (万人)	完 全 失業率 (%)	新 規 求人倍率 (倍)	有 効 求人倍率 (倍)	月間有効 求 人 数 (人)	月間有効 求職者数 (人)	新 規 求人倍率 (倍)	有 効 求人倍率 (倍)	月間有効 求 人 数 (人)	県 内 割 合	月間有効 求職者数 (人)	県 内 割 合	新 規 求人倍率 (倍)	有 効 求人倍率 (倍)
3年 4月	209	2.8	1.90	<b>1.09</b>	40,940	35,304	2.00	<b>1.21</b>	822	2.0	699	2.0	1.60	<b>1.18</b>
5月	211	3.0	2.15	<b>1.10</b>	39,474	34,356	2.10	<b>1.25</b>	804	2.0	743	2.2	1.54	<b>1.08</b>
6月	206	2.9	2.10	<b>1.13</b>	39,449	33,563	2.10	<b>1.26</b>	815	2.1	804	2.4	1.32	<b>1.19</b>
7月	191	2.8	2.03	<b>1.14</b>	38,907	31,807	2.10	<b>1.28</b>	806	2.1	767	2.4	2.43	<b>1.05</b>
8月	193	2.8	2.00	<b>1.15</b>	39,652	31,632	2.06	<b>1.29</b>	813	2.1	736	2.3	2.39	<b>1.10</b>
9月	192	2.8	2.05	<b>1.15</b>	40,137	31,923	2.10	<b>1.29</b>	820	2.0	643	2.0	2.18	<b>1.28</b>
10月	183	2.7	2.03	<b>1.16</b>	41,930	31,897	2.15	<b>1.31</b>	852	2.0	669	2.1	2.09	<b>1.27</b>
11月	182	2.8	2.08	<b>1.17</b>	42,898	31,286	2.10	<b>1.32</b>	872	2.0	619	2.0	3.27	<b>1.41</b>
12月	171	2.7	2.19	<b>1.17</b>	42,434	29,691	2.17	<b>1.33</b>	830	2.0	563	1.8	3.01	<b>1.47</b>
4年 1月	185	2.8	2.16	<b>1.20</b>	43,633	30,917	2.20	<b>1.33</b>	859	2.0	557	1.8	2.84	<b>1.54</b>
2月	180	2.7	2.21	<b>1.21</b>	45,702	31,917	2.27	<b>1.34</b>	868	1.9	558	1.7	2.64	<b>1.56</b>
3月	180	2.6	2.16	<b>1.22</b>	46,904	33,328	2.23	<b>1.34</b>	960	2.0	607	1.8	2.55	<b>1.58</b>
4年 4月	176	2.5	2.19	<b>1.23</b>	45,080	34,553	2.24	<b>1.35</b>	921	2.0	617	1.8	2.04	<b>1.49</b>
5月	180	2.6	2.27	<b>1.24</b>	43,736	34,746	2.28	<b>1.36</b>	918	2.1	654	1.9	2.05	<b>1.40</b>
6月	180	2.6	2.24	<b>1.27</b>	43,854	34,658	2.16	<b>1.36</b>	906	2.1	737	2.1	1.52	<b>1.23</b>
7月	176	2.6	2.40	<b>1.29</b>	43,864	33,238	2.46	<b>1.38</b>	931	2.1	746	2.2	2.68	<b>1.25</b>
8月	175	2.5	2.32	<b>1.32</b>	43,511	33,307	2.17	<b>1.34</b>	961	2.2	751	2.2	2.83	<b>1.28</b>
9月	183	2.6	2.27	<b>1.34</b>	43,630	33,120	2.27	<b>1.36</b>	1,012	2.3	651	2.0	3.31	<b>1.55</b>
10月														
11月														
12月														
5年 1月														
2月														
3月														

(注) 1. 新規学卒を除き、パートタイムを含む。

2. 全国・鹿児島県の新規・有効求人倍率は、季節調整値替済である。なお、令和3年12月以前の数値は新季節調整値により改訂されている。3. 完全失業者数は令和4年4月より季節調整値で表記(令和3年3月までは原数値で表記)完全失業率は各月全て季節調整値で表記