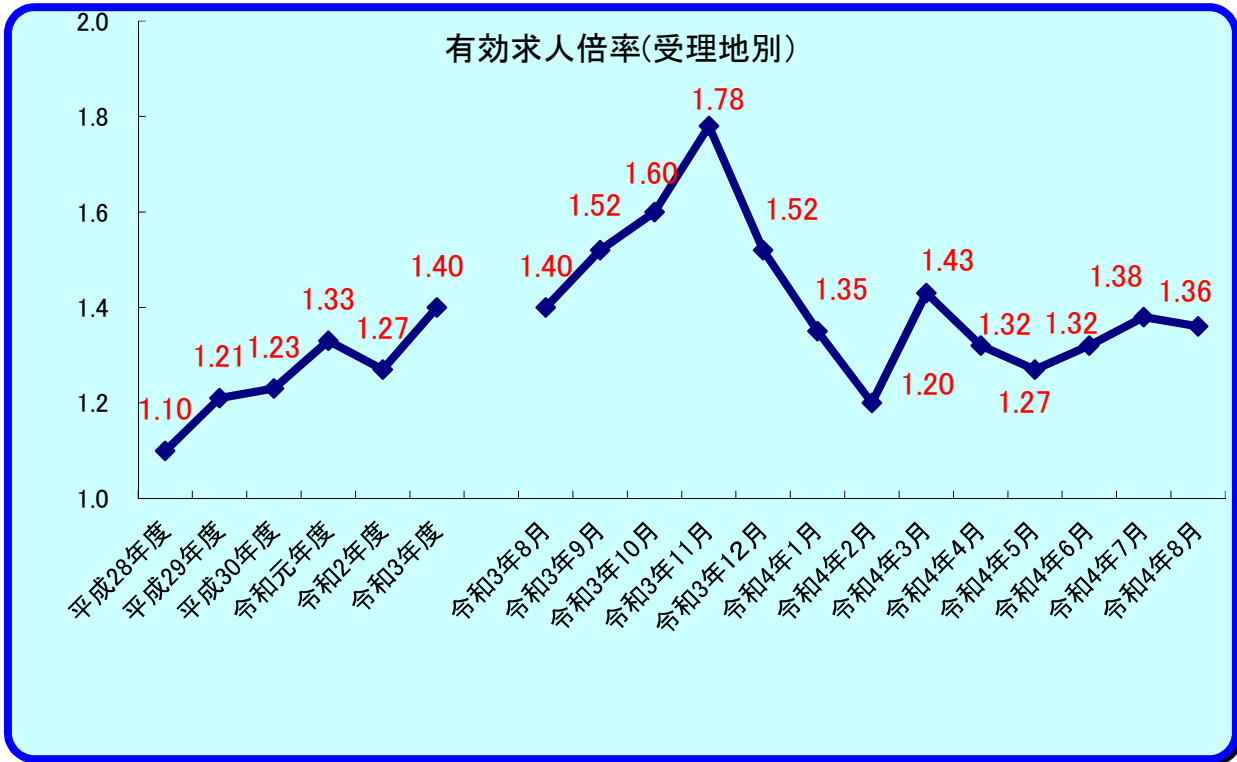


おおすみ

令和4年8月

労働市場

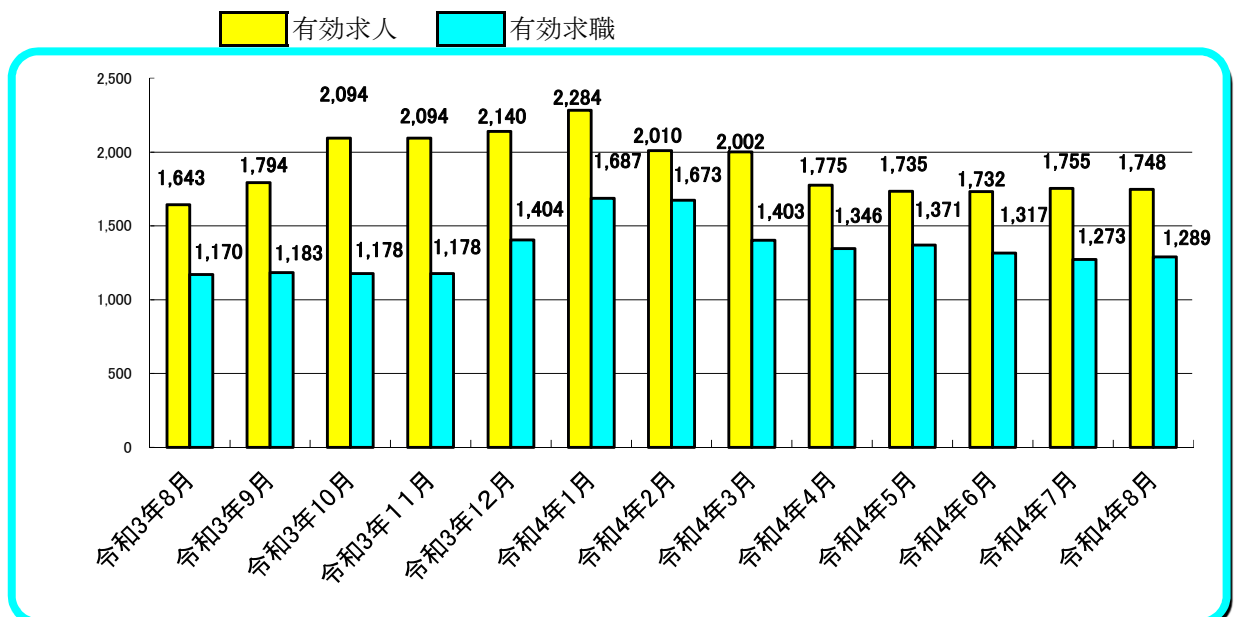


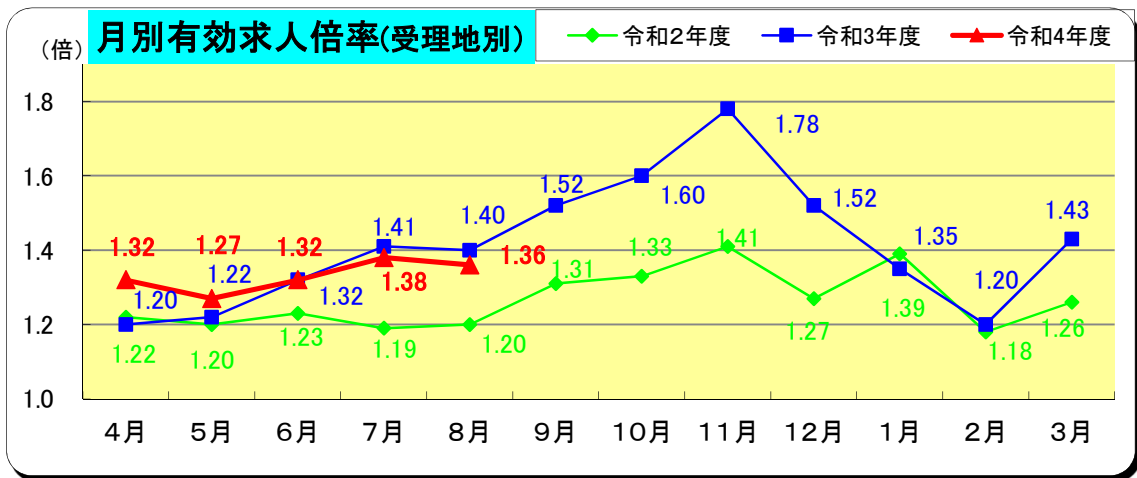
※ 雇用形態：一般（常用＋臨時・季節）＋常用的パート＋臨時的パート

(注) 有効求人倍率＝有効求人数／有効求職者数

有効求職（求人）とは、公共職業安定所に申し込まれた求職（求人）であって、その申込みの有効期間【翌々月末まで】中であり、かつ、申込みの取消しがなく、まだ就職していない（充足していない）求職（求人）をいう。

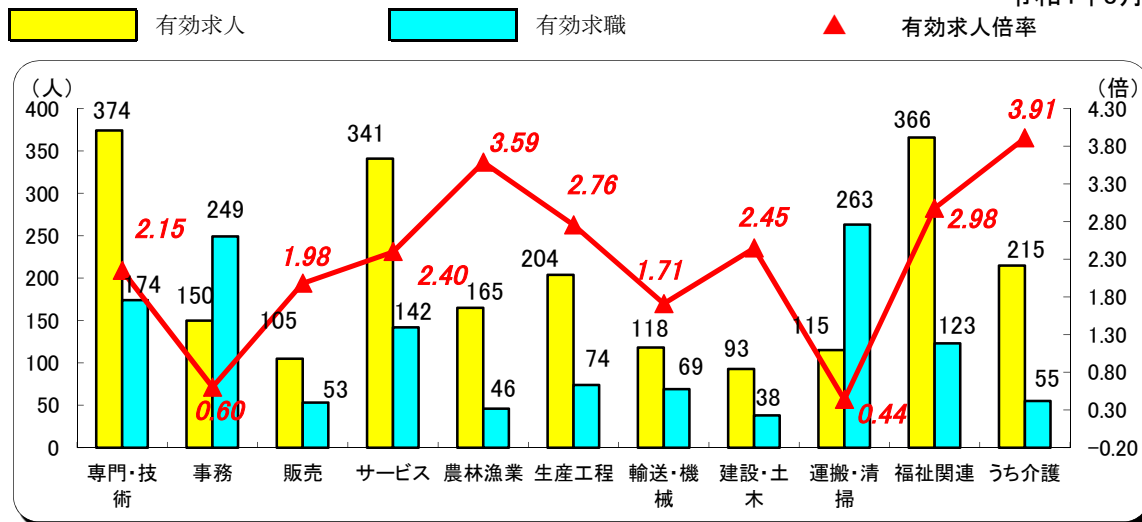
受理地別有効求人倍率：ハローワーク大隅で受理した受理地別有効求人数により算出した求人倍率。





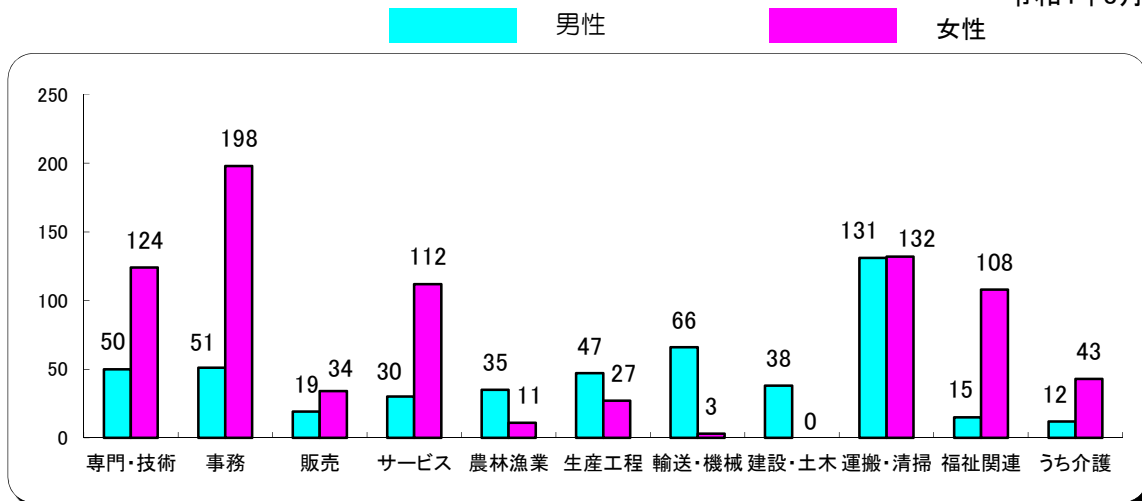
職業別有効求人・求職・倍率の状況 常用(パートを含む)

令和4年8月



職業別・性別 有効求職状況 常用(パートを含む)

令和4年8月



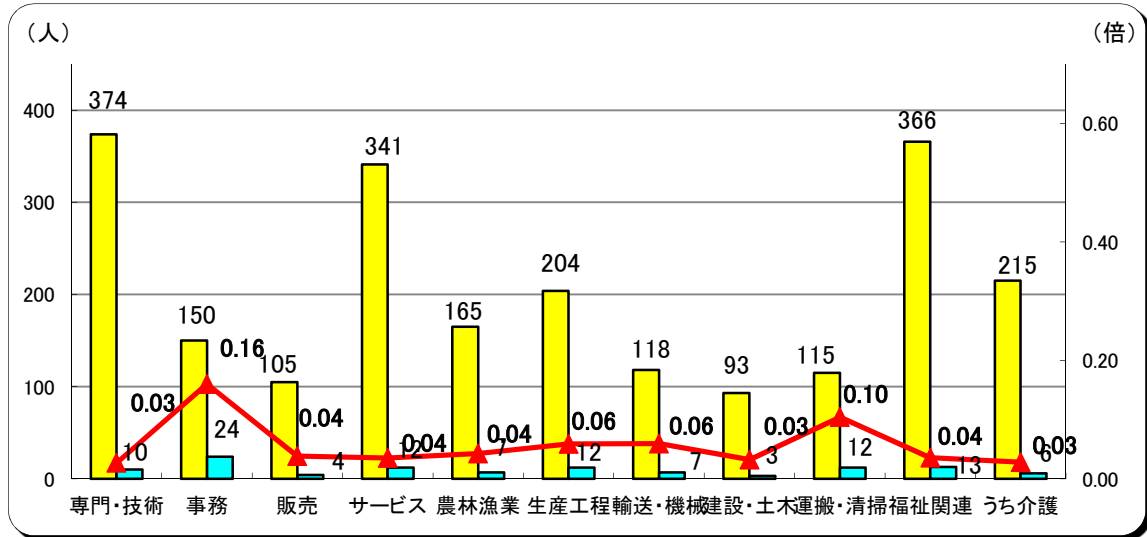
職業別有効求人・充足状況 常用（パートを含む）

令和4年8月

有効求人人数

充足(就職数)

▲充足率

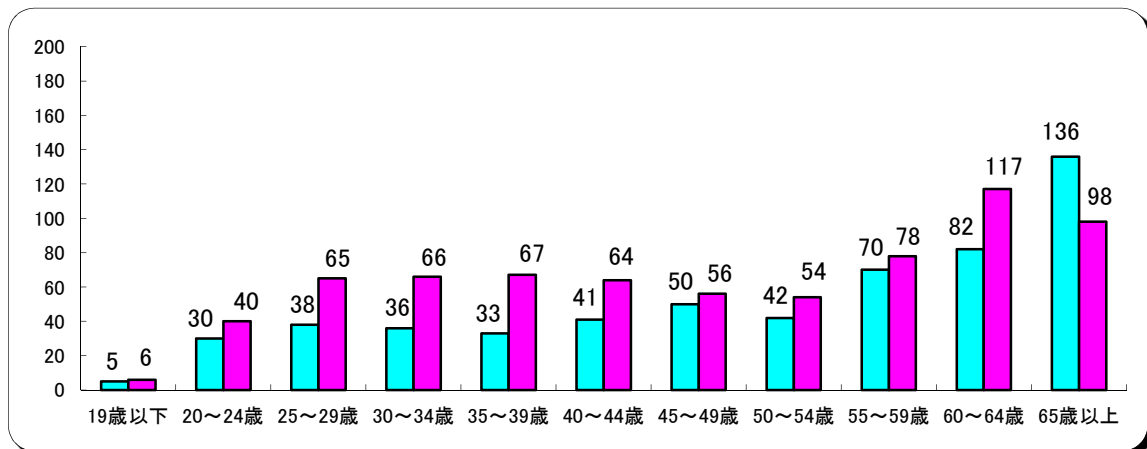


年齢別有効求職状況 常用（パートを含む）

令和4年8月

男性

女性



職業紹介状況

令和4年8月

		合 計	男	志布志市ふるさとハローワーク	前 月	前年同月	前 年 同 月 比 (%)
求 職	新規求職申込件数	339	156	115	272	251	35.1
	常 用	339	156	-	264	249	36.1
	パートを除く	184	106	-	155	148	24.3
	中高年齢者	210	102	-	157	145	44.8
	うち55歳以上	163	83	-	109	96	69.8
	雇用保険受給者	106	40	-	82	77	37.7
	有効求職者数	1,289	565	-	1,273	1,170	10.2
	中高年齢者	795	382	-	779	712	11.7
	うち55歳以上	592	290	-	563	500	18.4
	雇用保険受給者	509	188	-	471	512	▲ 0.6
紹 介	紹介件数	263	137	122	231	204	28.9
	中高年齢者	144	78	-	121	108	33.3
	うち55歳以上	107	60	-	73	68	57.4
	雇用保険受給者	56	28	-	55	45	24.4
就 職	就職件数	97	44	46	119	136	▲ 28.7
	中高年齢者	49	20	-	55	69	▲ 29.0
	うち55歳以上	26	11	-	36	42	▲ 38.1
	雇用保険受給者	26	11	-	35	40	▲ 35.0
	県外就職	13	5	-	15	23	▲ 43.5
求 人	新規求人人数	515	-	-	635	536	▲ 3.9
	うち常用求人	497	-	-	607	515	▲ 3.5
	うち正社員求人	287	-	-	329	292	▲ 1.7
	有効求人人数(受理地)	1,748	-	-	1,755	1,643	6.4
	充足数	95	-	-	111	120	▲ 20.8
	有効求人人数(就業地)	2,138	-	-	2,178	2,090	2.3
各 種 比 率	新規求人倍率	1.52	-	-	2.33	2.14	▲ 0.62 P
	有効求人倍率(受理地)	1.36	-	-	1.38	1.40	▲ 0.05 P
	有効求人倍率(就業地)	1.66	-	-	1.71	1.79	▲ 0.13 P
	新規求職者のうち 中高年齢者割合(%)	61.9	65.4	-	57.7	57.8	4.2 P
	うち55歳以上	48.1	53.2	-	40.1	38.2	9.8 P
	中高年齢者の就職率(%)	23.3	19.6	-	35.0	47.6	▲ 24.3 P
	うち55歳以上	16.0	13.3	-	33.0	43.8	▲ 27.8 P
	保険受給者の就職率(%)	24.5	27.5	-	42.7	51.9	▲ 27.4 P
就職率(%) (新規求職者に対する)	28.6	28.2	40.0	43.8	54.2	▲ 25.6 P	
充足率(%) (新規求人に対する)	18.4	-	-	17.5	22.4	▲ 3.9 P	

※有効求人と有効求人倍率における受理地別及び就業地別：ハローワーク大隅で受理した求人数は受理地別、全国のハローワークで受理したハローワーク大隅管轄地域を就業場所とする求人数を就業地別としてそれぞれ算出している。

雇用保険取扱状況

令和4年8月

		合 計			前 月	前年同月	前 年 同 月 比 (%)
			男	女			
適 用	新規適用事業所数	-			3	4	▲ 100.0
	廃止事業所数	5			2	4	25.0
	月末現在 適用事業所数	1,546			1,551	1,543	0.2
	資格取得者数	275	141	134	358	196	40.3
	資格喪失者数	262	124	138	236	246	6.5
	離職票交付枚数	196	-	-	177	179	9.5
	高年齢継続被保険者	30	-	-	17	25	20.0
	特例被保険者	1	-	-	13	1	0.0
	月末現在被保険者数	18,994	9,721	9,273	18,985	18,847	0.8
給 付	雇用保険受給資格決定件数	106	37	69	78	59	79.7
	雇用保険初回受給者数	75	15	60	75	42	78.6
	雇用保険受給者実人員	327	97	230	311	342	▲ 4.4
	雇用保険支給金額 (基本手当)	41,110	13,642	27,468	33,096	41,539	▲ 1.0
	高年齢求職者給付金 受給資格決定件数	33	19	14	30	24	37.5
	高年齢求職者給付金 受給者数	32	18	14	27	20	60.0
	高年齢求職者給付金 支給金額	6,183	3,879	2,304	5,539	3,680	68.0
	特例一時金資格決定件数	11	2	9	5	10	10.0
	特例一時金受給者数	15	4	11	1	14	7.1
	特例一時金支給金額	2,496	675	1,821	186	2,282	9.4
	日雇求職者給付金 受給者実人員	0	0	0	0	0	-
	日雇求職者給付金 支給金額	0	0	0	0	0	-

金額の単位は千円