

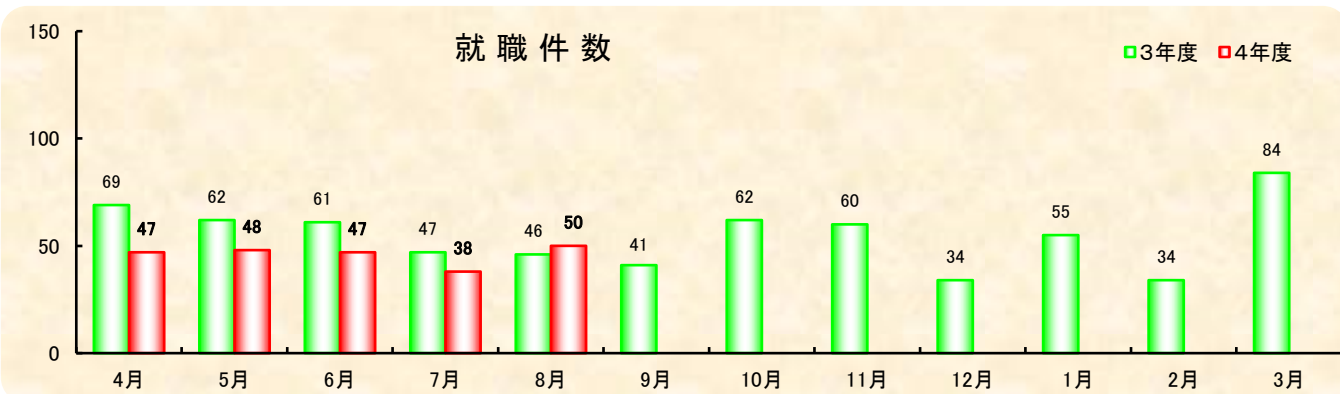
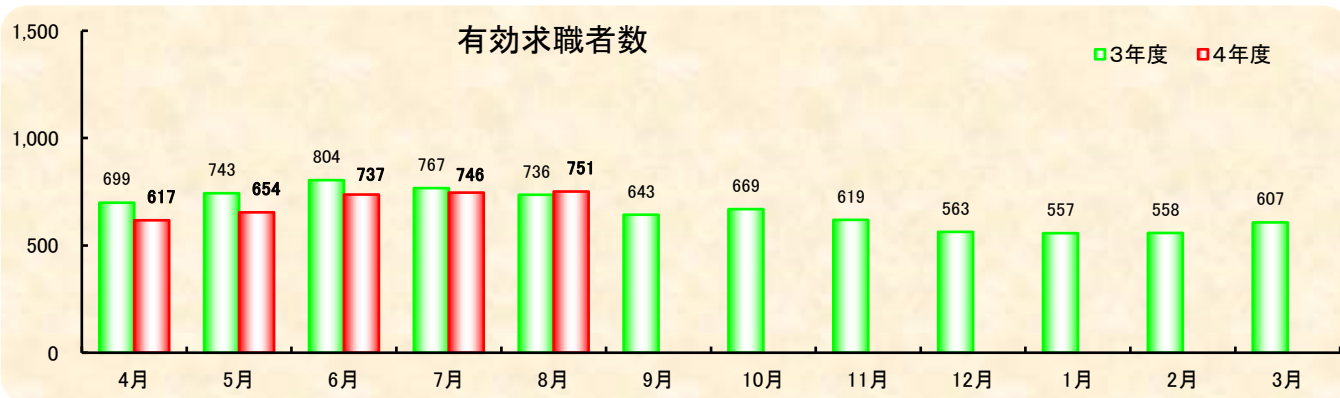
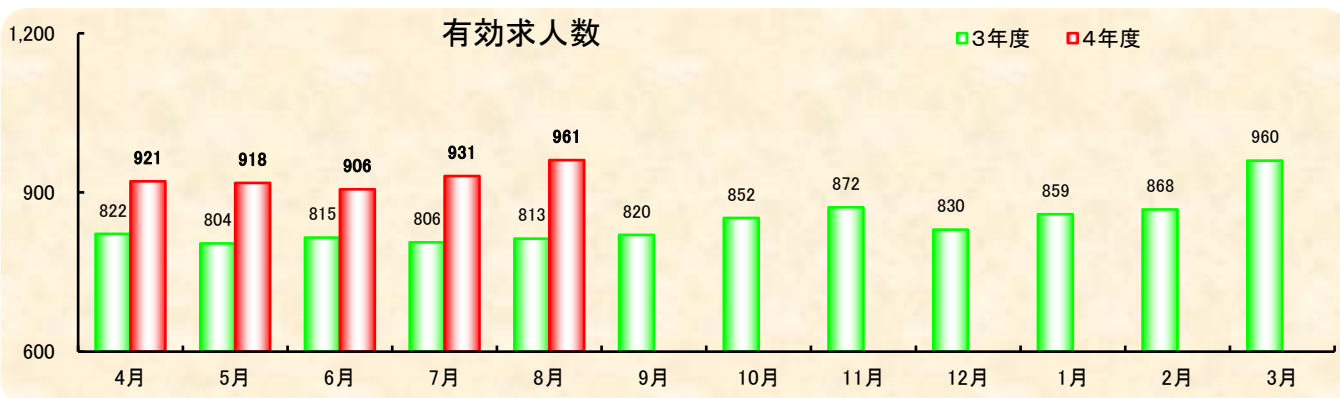
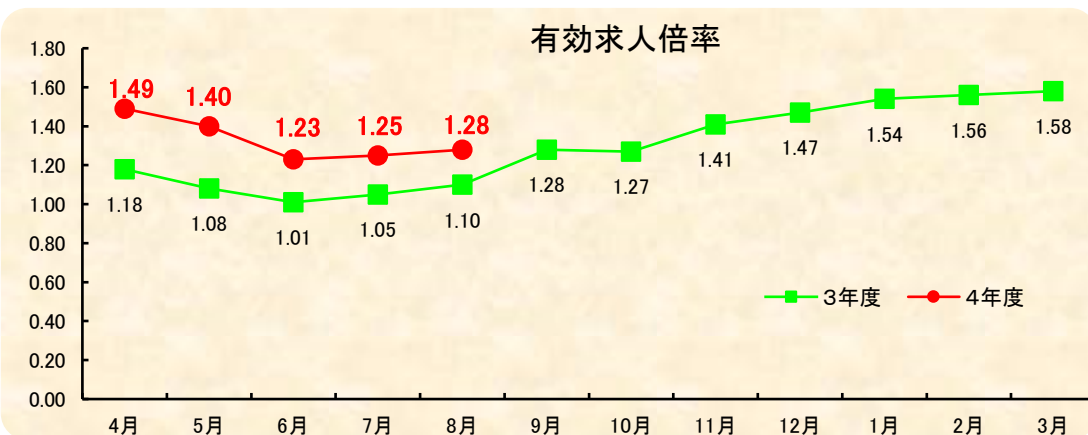
# 令和4年8月 業務月報

鹿児島公共職業安定所  
熊毛出張所  
鹿児島県西之表市西之表16314-6  
種子島合同庁舎1F  
TEL 0997-22-1318  
FAX 0997-23-4852

ハローワークくまげ



H-IIAロケット  
提供: JAXA



## 1.職業紹介状況(学卒を除き、パートタイムを含む)

		計			前月	前年同月	前年同月比
			男	女			
求 職 ・ 求 人	A 新規求職申込件数	122	51	71	133	125	▲ 2.4
	常用	117	51	66	104	111	5.4
	雇用保険受給者	21	11	10	23	26	▲ 19.2
	B 月間有効求職者数	751	382	369	746	736	2.0
	常用	619	316	303	612	617	0.3
	雇用保険受給者	196	84	112	183	221	▲ 11.3
	C 新規求人数	345	*	*	357	299	15.4
	常用	311	*	*	345	268	16.0
	D 月間有効求人数	961	*	*	931	813	18.2
	紹 介 ・ 就 職	E 紹介件数	104	43	61	79	78
常用		95	39	56	77	74	28.4
雇用保険受給者		23	10	13	12	14	64.3
F 就職件数		50	17	33	38	46	8.7
常用		48	15	33	38	45	6.7
雇用保険受給者		14	5	9	7	11	27.3
G 充足数		42	*	*	37	36	16.7
常用		42	*	*	37	36	16.7
比 率	新規求人倍率 (C/A)	2.83	*	*	2.68	2.39	0.44
	有効求人倍率 (D/B)	1.28	*	*	1.25	1.10	0.18
	就職率【常用】(F/A)	41.0	29.4	50.0	36.5	40.5	0.50
	充足率【常用】(G/C)	13.5	*	*	10.7	13.4	0.10

## 2.パートタイム職業紹介状況

		計			前月	前年同月	前年同月比
			男	女			
A	新規求職申込件数	52	9	43	38	42	23.8
B	月間有効求職者数	298	94	204	299	297	0.3
C	新規求人数	163	*	*	167	105	55.2
D	月間有効求人数	448	*	*	432	338	32.5
E	紹介件数	52	10	42	29	36	44.4
F	就職件数	26	3	23	15	17	52.9
	新規求人倍率 (C/A)	3.13	*	*	4.39	2.50	0.63
	有効求人倍率 (D/B)	1.50	*	*	1.44	1.14	0.36

※求職申込時の「性別」欄の記載が任意となったことから、男女の計は必ずしも一致しない

### 3. 雇用保険適用・給付取扱状況

		計	性別		前月	前年同月	前年同月比	
			男	女				
新規適用事業所数		2	*	*	1	1	100.0	
月末適用事業所数		881	*	*	880	874	0.8	
月末被保険者数		8,183	4,129	4,054	8,209	8,180	0.0	
離職票交付枚数		89	*	*	65	50	78.0	
一般	受給資格決定件数	31	15	16	30	28	10.7	
	初回受給者数	21	8	13	48	24	▲ 12.5	
	受給者実人員	145	62	83	138	153	▲ 5.2	
	支給金額	18,746	9,749	8,996	13,262	19,465	▲ 3.7	
高年齢	受給資格決定件数	13	5	8	6	8	62.5	
	受給者数	6	0	6	9	7	▲ 14.3	
	支給金額	976	0	976	1,720	1,625	▲ 39.9	
特例	受給資格決定件数	15	4	11	26	13	15.4	
	受給者数	36	8	28	102	27	33.3	
	支給金額	5,973	1,462	4,511	19,460	4,063	47.0	
就職促進給付	計	支給人員	18	4	14	10	10	80.0
		支給金額	5,176	1,993	3,183	3,001	3,585	44.4
	再就職	支給人員	13	4	9	8	9	44.4
		支給金額	4,538	1,993	2,545	2,830	3,559	27.5
	定着	受給者実人員	2	0	2	1	0	-
		支給金額	349	0	349	132	0	-
	就業	受給者実人員	1	0	1	1	0	-
		支給金額	67	0	67	39	0	-
継続給付 高年齢雇用	受給要件確認件数	0	0	0	1	0	-	
	受給者実人員	27	24	3	118	26	3.8	
	支給金額	548	481	66	2,847	517	5.9	
育児休業給付	基本給付金	受給要件確認件数	1	1	0	3	2	▲ 50.0
		受給者実人員	39	3	36	42	51	▲ 23.5
		支給金額	4,967	236	4,730	6,039	5,717	▲ 13.1
	復職帰場	受給者数	0	0	0	0	0	-
		支給金額	0	0	0	0	0	-
練教給付 教育付訓	受給者数	8	3	5	0	7	14.3	
	支給金額	228	93	135	0	191	19.5	

金額単位：千円

## 全国・鹿児島県・管内 雇用失業情勢

鹿児島公共職業安定所熊毛出張所

年度 月別	全 国				鹿 児 島 県				管 内 ( 西 之 表 市 ・ 熊 毛 郡 )					
	完 全 失業者数 (万人)	完 全 失業率 (%)	新 規 求人倍率 (倍)	有 効 求人倍率 (倍)	月間有効 求人数 (人)	月間有効 求職者数 (人)	新 規 求人倍率 (倍)	有 効 求人倍率 (倍)	月間有効 求人数 (人)	県 内 割 合	月間有効 求職者数 (人)	県 内 割 合	新 規 求人倍率 (倍)	有 効 求人倍率 (倍)
3年 4月	209	2.8	1.90	<b>1.09</b>	40,940	35,304	2.00	<b>1.21</b>	822	2.0	699	2.0	1.60	<b>1.18</b>
5月	211	3.0	2.15	<b>1.10</b>	39,474	34,356	2.10	<b>1.25</b>	804	2.0	743	2.2	1.54	<b>1.08</b>
6月	206	2.9	2.10	<b>1.13</b>	39,449	33,563	2.10	<b>1.26</b>	815	2.1	804	2.4	1.32	<b>1.19</b>
7月	191	2.8	2.03	<b>1.14</b>	38,907	31,807	2.10	<b>1.28</b>	806	2.1	767	2.4	2.43	<b>1.05</b>
8月	193	2.8	2.00	<b>1.15</b>	39,652	31,632	2.06	<b>1.29</b>	813	2.1	736	2.3	2.39	<b>1.10</b>
9月	192	2.8	2.05	<b>1.15</b>	40,137	31,923	2.10	<b>1.29</b>	820	2.0	643	2.0	2.18	<b>1.28</b>
10月	183	2.7	2.03	<b>1.16</b>	41,930	31,897	2.15	<b>1.31</b>	852	2.0	669	2.1	2.09	<b>1.27</b>
11月	182	2.8	2.08	<b>1.17</b>	42,898	31,286	2.10	<b>1.32</b>	872	2.0	619	2.0	3.27	<b>1.41</b>
12月	171	2.7	2.19	<b>1.17</b>	42,434	29,691	2.17	<b>1.33</b>	830	2.0	563	1.8	3.01	<b>1.47</b>
4年 1月	185	2.8	2.16	<b>1.20</b>	43,633	30,917	2.20	<b>1.33</b>	859	2.0	557	1.8	2.84	<b>1.54</b>
2月	180	2.7	2.21	<b>1.21</b>	45,702	31,917	2.27	<b>1.34</b>	868	1.9	558	1.7	2.64	<b>1.56</b>
3月	180	2.6	2.16	<b>1.22</b>	46,904	33,328	2.23	<b>1.34</b>	960	2.0	607	1.8	2.55	<b>1.58</b>
4年 4月	188	2.5	2.19	<b>1.23</b>	45,080	34,553	2.24	<b>1.35</b>	921	2.0	617	1.8	2.04	<b>1.49</b>
5月	191	2.6	2.27	<b>1.24</b>	43,736	34,746	2.28	<b>1.36</b>	918	2.1	654	1.9	2.05	<b>1.40</b>
6月	186	2.6	2.24	<b>1.27</b>	43,854	34,658	2.16	<b>1.36</b>	906	2.1	737	2.1	1.52	<b>1.23</b>
7月	176	2.6	2.40	<b>1.29</b>	43,864	33,238	2.46	<b>1.38</b>	931	2.1	746	2.2	2.68	<b>1.25</b>
8月	177	2.5	2.32	<b>1.32</b>	43,511	33,307	2.17	<b>1.34</b>	961	2.2	751	2.3	2.83	<b>1.28</b>
9月														
10月														
11月														
12月														
5年 1月														
2月														
3月														

(注) 1. 新規学卒を除き、パートタイムを含む。

2. 完全失業率及び全国・鹿児島県の新規・有効求人倍率は、季節調整値替済である。なお、令和3年12月以前の数値は新季節調整値により改訂されている。