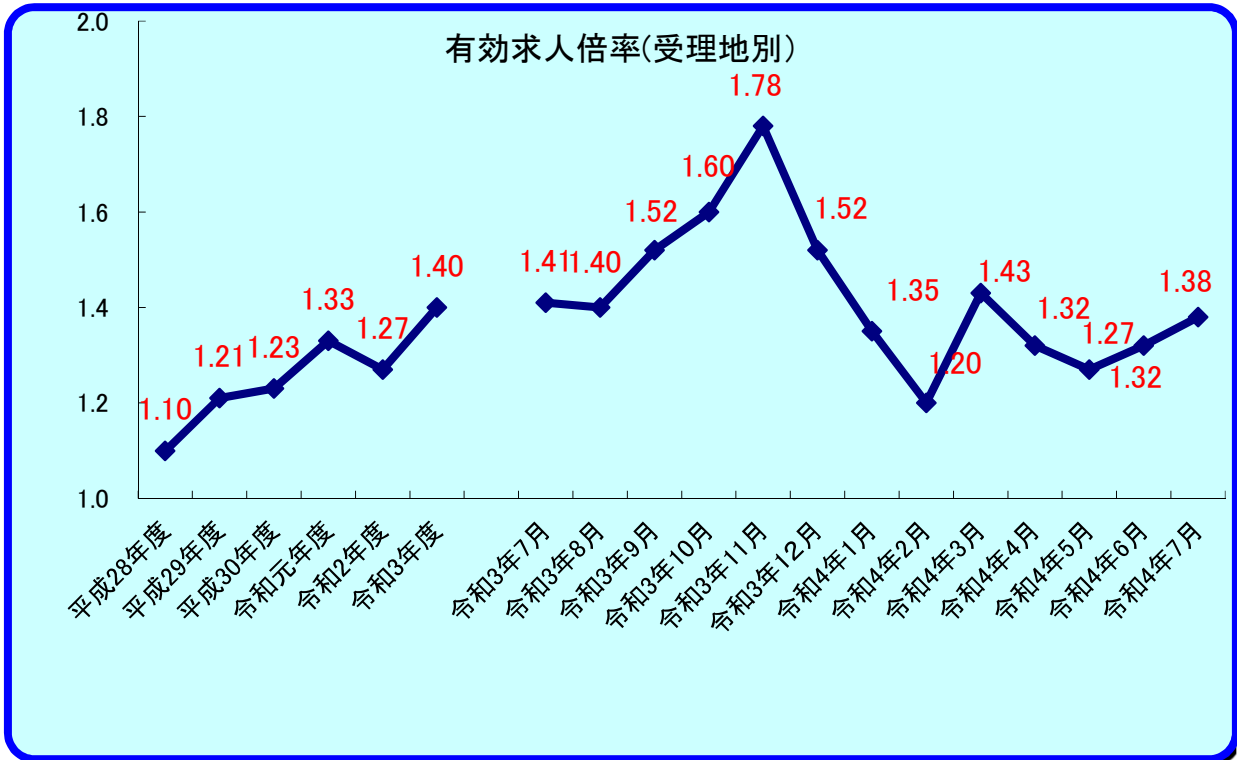


おおすみ

令和4年7月

労働市場

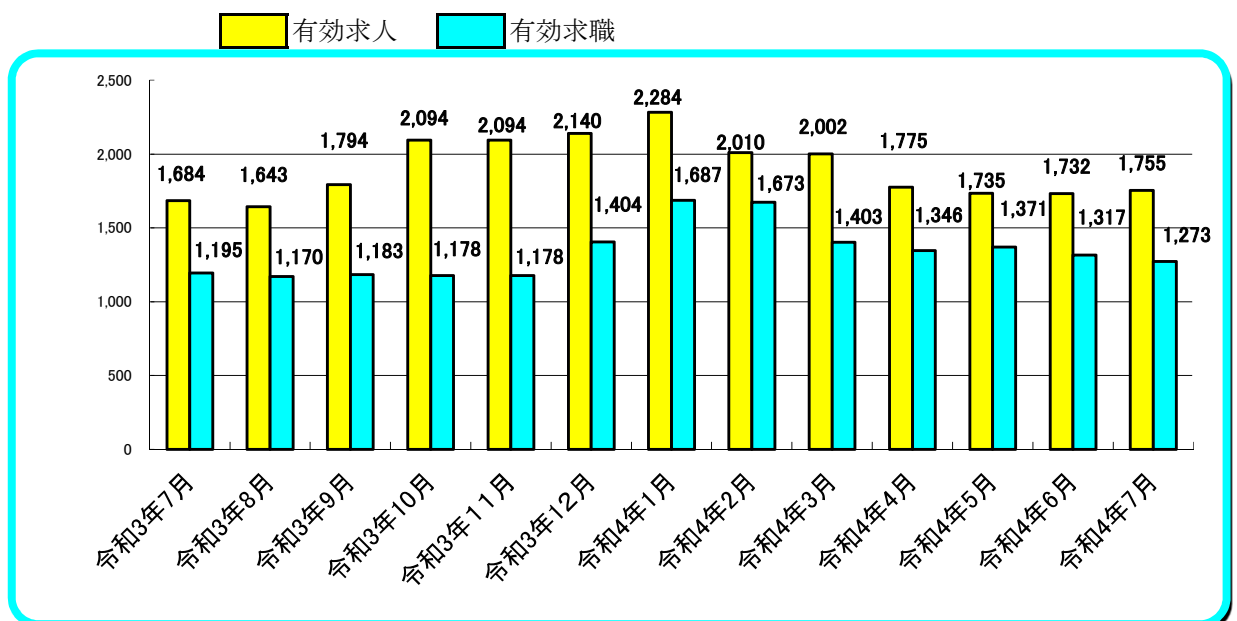


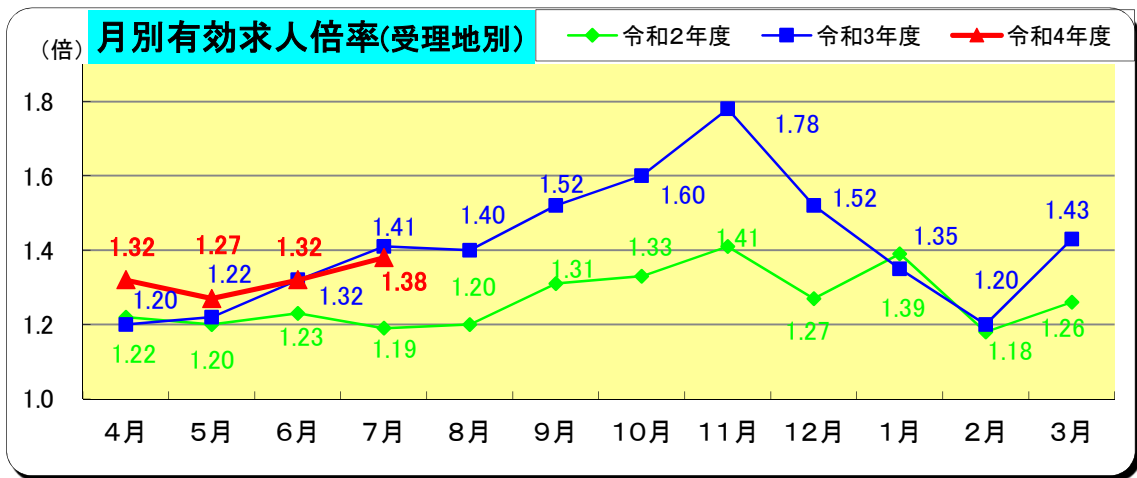
※ 雇用形態：一般（常用＋臨時・季節）＋常用的パート＋臨時的パート

(注) 有効求人倍率＝有効求人数／有効求職者数

有効求職（求人）とは、公共職業安定所に申し込まれた求職（求人）であって、その申込みの有効期間【翌々月末まで】中であり、かつ、申込みの取消しがなく、まだ就職していない（充足していない）求職（求人）をいう。

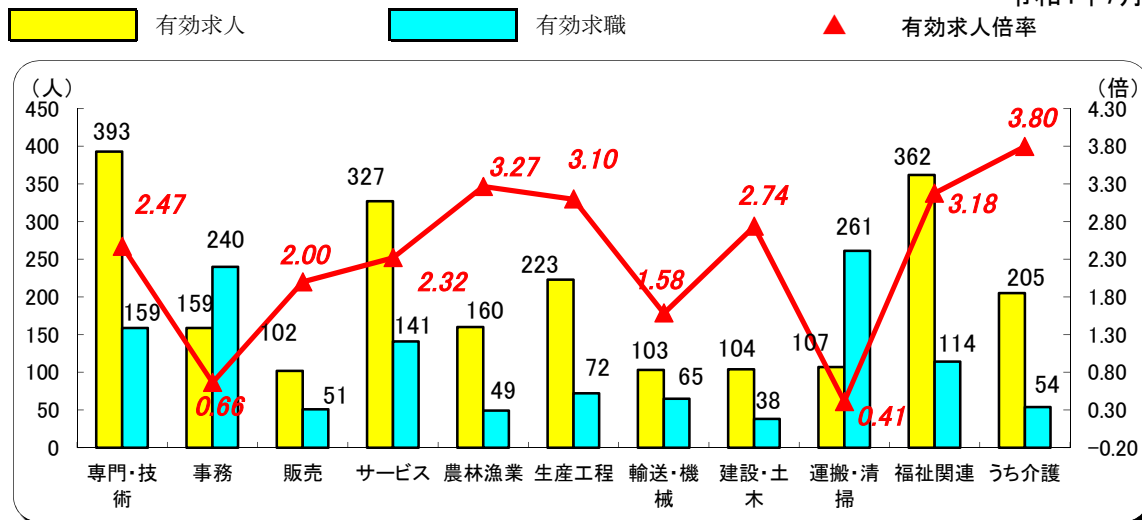
受理地別有効求人倍率：ハローワーク大隅で受理した受理地別有効求人数により算出した求人倍率。





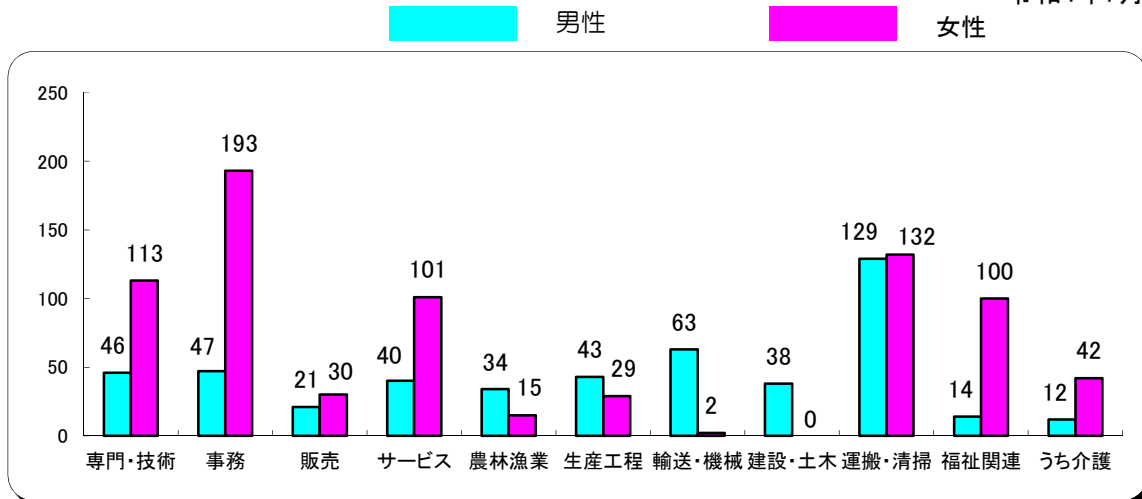
職業別有効求人・求職・倍率の状況 常用(パートを含む)

令和4年7月



職業別・性別 有効求職状況 常用(パートを含む)

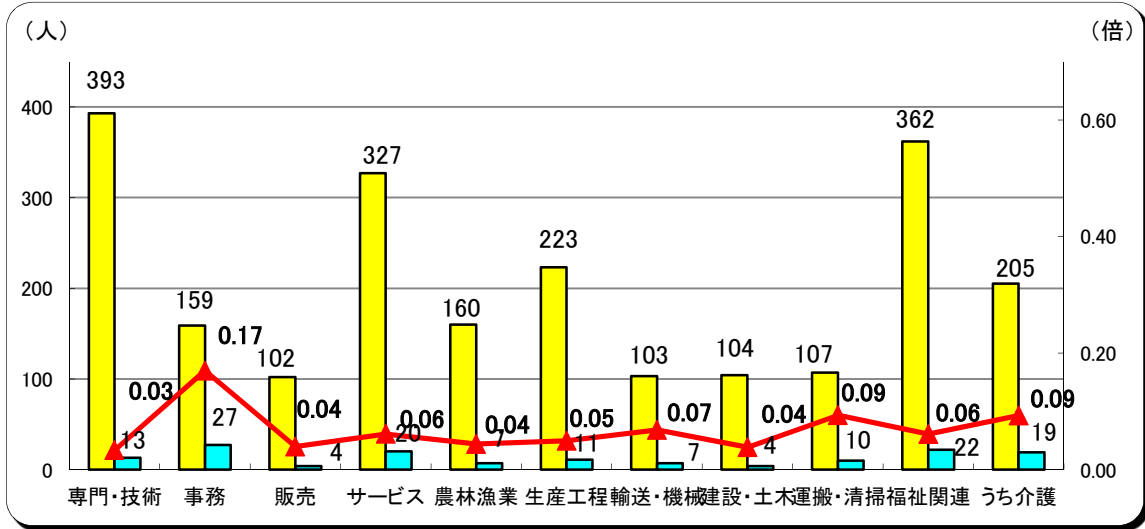
令和4年7月



職業別有効求人・充足状況 常用（パートを含む）

令和4年7月

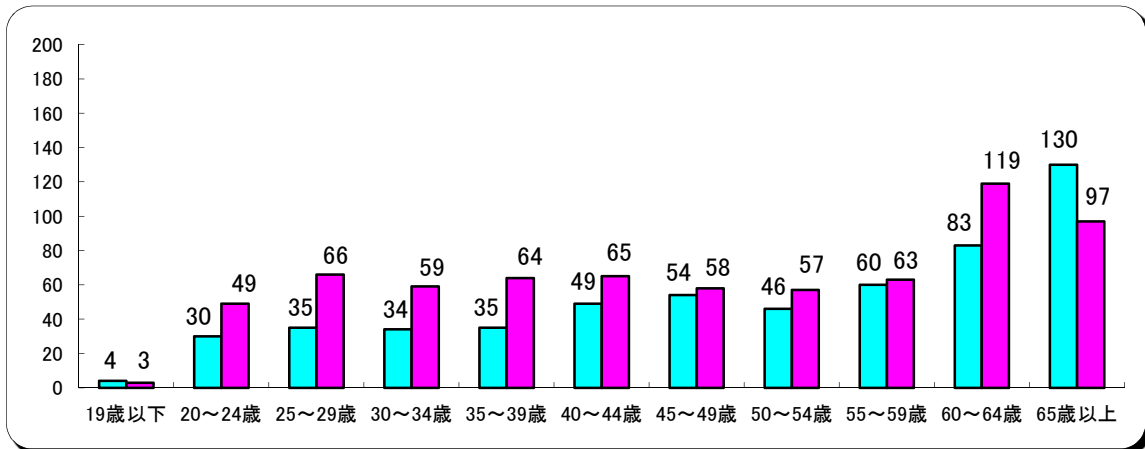
有効求人人数
 充足(就職数)
 ▲ 充足率



年齢別有効求職状況 常用（パートを含む）

令和4年7月

男性
 女性



職業紹介状況

令和4年7月

		合 計	男	志布志市ふるさとハローワーク	前 月	前年同月	前 年 同 月 比 (%)
求 職	新規求職申込件数	272	114	102	266	272	0.0
	常 用	264	114	-	265	265	▲ 0.4
	パートを除く	155	86	-	151	160	▲ 3.1
	中高年齢者	157	69	-	158	153	2.6
	うち55歳以上	109	48	-	112	108	0.9
	雇用保険受給者	82	30	-	65	83	▲ 1.2
	有効求職者数	1,273	562	-	1,317	1,195	6.5
	中高年齢者	779	375	-	814	726	7.3
	うち55歳以上	563	275	-	596	522	7.9
	雇用保険受給者	471	175	-	491	518	▲ 9.1
紹 介	紹介件数	231	118	125	282	251	▲ 8.0
	中高年齢者	121	71	-	167	125	▲ 3.2
	うち55歳以上	73	47	-	104	82	▲ 11.0
	雇用保険受給者	55	29	-	75	64	▲ 14.1
就 職	就職件数	119	49	54	142	123	▲ 3.3
	中高年齢者	55	23	-	70	62	▲ 11.3
	うち55歳以上	36	19	-	42	36	0.0
	雇用保険受給者	35	14	-	49	38	▲ 7.9
	県外就職	15	5	-	22	27	▲ 44.4
求 人	新規求人	635	-	-	727	592	7.3
	うち常用求人	607	-	-	679	584	3.9
	うち正社員求人	329	-	-	366	326	0.9
	有効求人数(受理地)	1,755	-	-	1,732	1,684	4.2
	充足数	111	-	-	120	89	24.7
	有効求人数(就業地)	2,178	-	-	2,144	2,097	3.9
各 種 比 率	新規求人倍率	2.33	-	-	2.73	2.18	0.16 P
	有効求人倍率(受理地)	1.38	-	-	1.32	1.41	▲ 0.03 P
	有効求人倍率(就業地)	1.71	-	-	1.63	1.75	▲ 0.04 P
	新規求職者のうち 中高年齢者割合(%)	57.7	60.5	-	59.4	56.3	1.5 P
	うち55歳以上	40.1	42.1	-	42.1	39.7	0.4 P
	中高年齢者の就職率(%)	35.0	33.3	-	44.3	40.5	▲ 5.5 P
	うち55歳以上	33.0	39.6	-	37.5	33.3	▲ 0.3 P
	保険受給者の就職率(%)	42.7	46.7	-	75.4	45.8	▲ 3.1 P
	就職率(%) (新規求職者に対する)	43.8	43.0	52.9	53.4	45.2	▲ 1.5 P
充足率(%) (新規求人に対する)	17.5	-	-	16.5	15.0	2.4 P	

※有効求人と有効求人倍率における受理地別及び就業地別：ハローワーク大隅で受理した求人数は受理地別、全国のハローワークで受理したハローワーク大隅管轄地域を就業場所とする求人数を就業地別としてそれぞれ算出している。

雇用保険取扱状況

令和4年7月

		合 計			前 月	前年同月	前 年 同 月 比 (%)
			男	女			
適 用	新規適用事業所数	3			3	9	▲ 66.7
	廃止事業所数	2			4	3	▲ 33.3
	月末現在 適用事業所数	1,551			1,550	1,543	0.5
	資格取得者数	358	159	199	380	215	66.5
	資格喪失者数	236	104	132	205	233	1.3
	離職票交付枚数	177	-	-	144	164	7.9
	高年齢継続被保険者	17	-	-	27	23	▲ 26.1
	特例被保険者	13	-	-	1	11	18.2
	月末現在被保険者数	18,985	9,708	9,277	18,863	18,896	0.5
給 付	雇用保険受給資格決定件数	78	33	45	79	92	▲ 15.2
	雇用保険初回受給者数	75	22	53	78	69	8.7
	雇用保険受給者実人員	311	108	203	306	351	▲ 11.4
	雇用保険支給金額 (基本手当)	33,096	13,822	19,274	38,356	41,123	▲ 19.5
	高年齢求職者給付金 受給資格決定件数	30	17	13	32	23	30.4
	高年齢求職者給付金 受給者数	27	16	11	45	18	50.0
	高年齢求職者給付金 支給金額	5,539	3,522	2,017	9,041	3,865	43.3
	特例一時金資格決定件数	5	2	3	0	5	0.0
	特例一時金受給者数	1	0	1	0	3	▲ 66.7
	特例一時金支給金額	186	0	186	0	592	▲ 68.6
	日雇求職者給付金 受給者実人員	0	0	0	0	0	-
	日雇求職者給付金 支給金額	0	0	0	0	0	-

金額の単位は千円