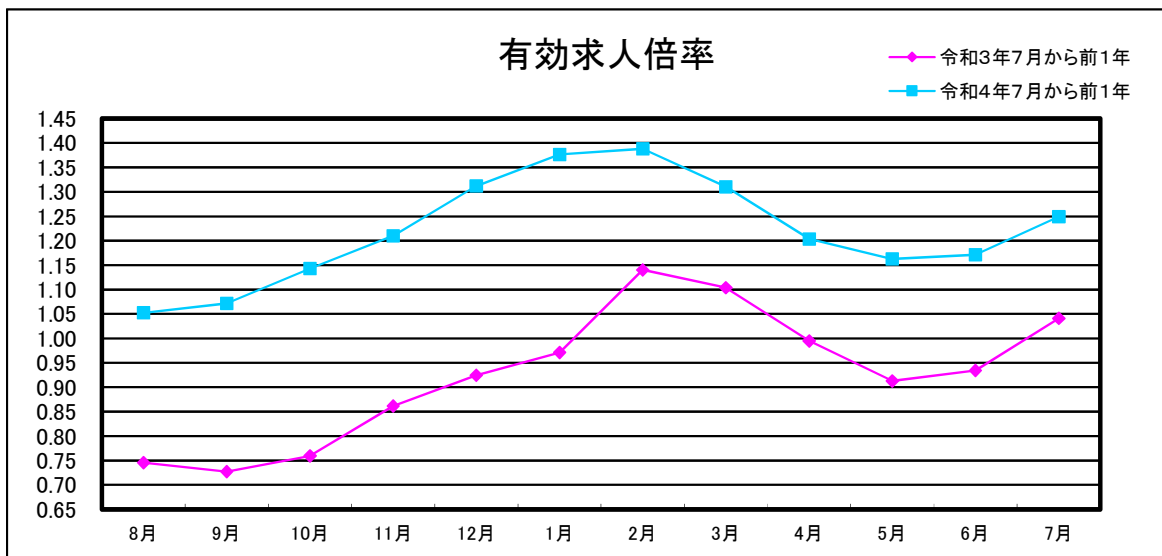
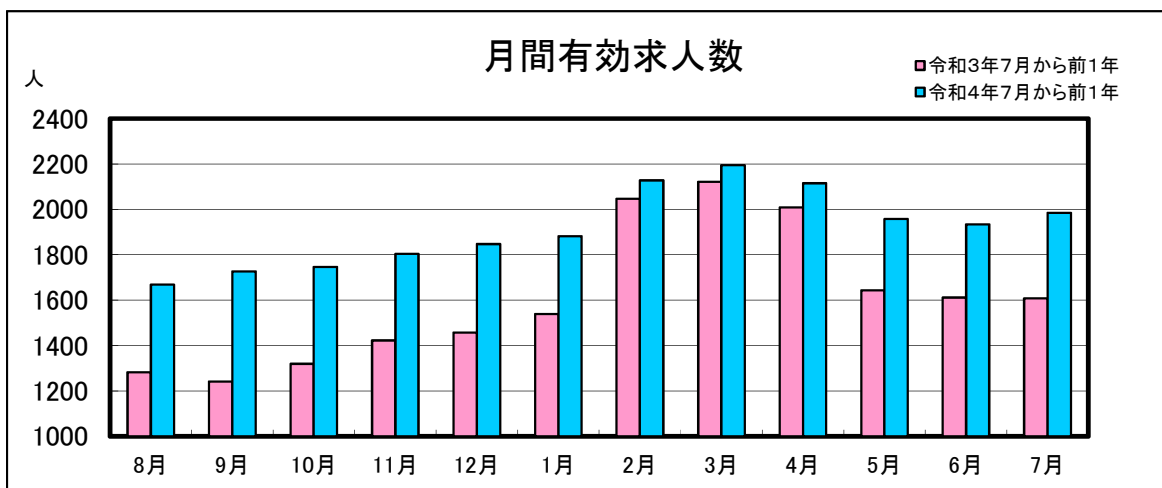
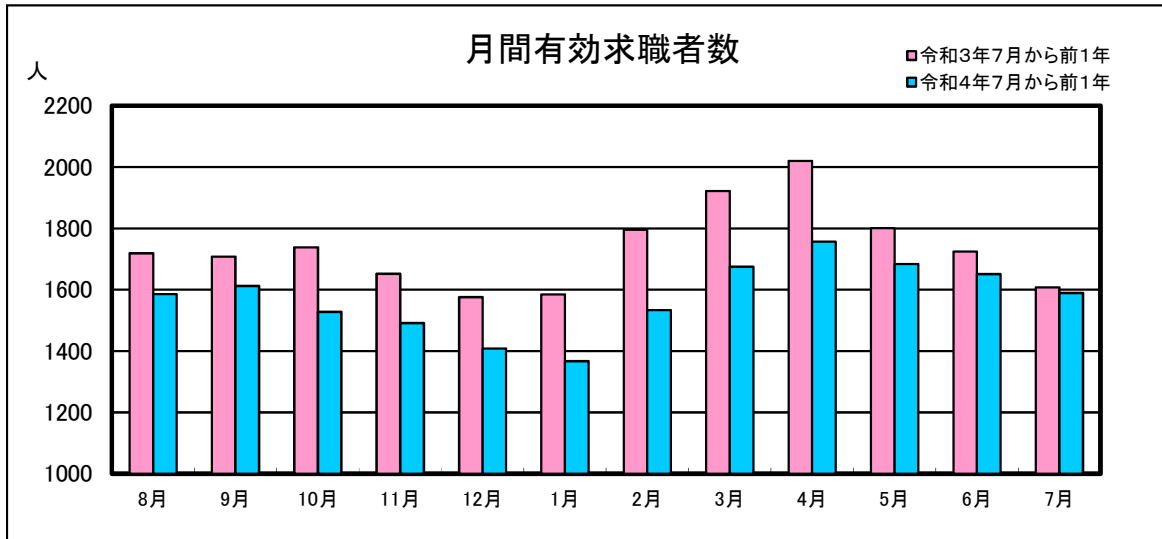


業務月報

(ハローワーク名瀬)

(令和4年7月)

名瀬公共職業安定所
(徳之島分室を含む)



(令和4年7月)

1 一般職業紹介状況(新規学卒を除き、パートを含む)

項目	合計	男	女	前月比(%)	前年同月比(%)
A 新規求職申込件数	272	128	143	▲ 15.8	0.4
常用	259	116	142	▲ 19.3	▲ 1.2
保険受給者	75	43	32	▲ 21.1	▲ 1.3
B 月間有効求職者数	1,589	763	825	▲ 3.8	▲ 1.2
常用	1,571	748	822	▲ 3.6	▲ 1.1
保険受給者	674	291	383	2.9	4.8
C 新規求人数	694	-	-	0.7	13.4
常用	675	-	-	2.0	17.6
D 月間有効求人数	1,985	-	-	2.6	18.6
常用	1,936	-	-	3.0	19.2
E 紹介件数	228	115	113	▲ 2.6	▲ 3.8
常用	215	111	104	▲ 1.8	▲ 5.7
保険受給者	63	33	30	26.0	53.7
F 就職件数	127	48	79	5.8	2.4
常用	120	47	73	12.2	2.6
保険受給者	38	11	27	15.2	65.2
県外	4	2	2	100.0	▲ 33.3
G 充足数	121	-	-	0.0	3.4
常用	114	-	-	5.6	2.7
新規求人倍率 C/A(倍)	2.55	-	-	0.42	0.29
有効求人倍率 D/B(倍)	1.25	-	-	0.08	0.21
就職率 F/A×100(%)	46.7	37.5	55.2	9.54	0.93
充足率G/C×100(%)	17.4	-	-	▲ 0.13	▲ 1.68

2 パートタイム職業紹介状況

項目	合計	男	女	前月比(%)	前年同月比(%)
A 新規求職申込件数	115	28	87	▲ 24.8	11.7
B 月間有効求職者数	772	234	538	▲ 4.1	4.8
C 新規求人数	341	-	-	7.2	24.0
D 月間有効求人数	910	-	-	5.3	30.0
E 紹介件数	110	35	75	▲ 9.8	▲ 13.4
F 就職件数	71	16	55	10.9	4.4
新規求人倍率 C/A(倍)	2.97	-	-	0.89	0.30
有効求人倍率 D/B(倍)	1.18	-	-	0.11	0.23

(令和4年7月)

3 中高年齢者職業紹介状況(パートを含む)

項目	合計	男	女	前月比(%)	前年同月比(%)
新規求職申込件数	156	83	73	▲ 9.3	14.7
月間有効求職者数	899	483	416	▲ 4.7	▲ 4.4
紹介件数	131	75	56	13.9	12.0
就職件数	65	21	44	18.2	20.4

4 産業別新規求人・充足状況

項目	新規求人			充足		
	新規求人数	前月比(%)	前年同月比(%)	充足数	前月比(%)	前年同月比(%)
A,B 農, 林, 漁業	13	▲ 43.5	18.2	1	▲ 50.0	▲ 50.0
C 鉱業, 採石業, 砂利採取業	0	0.0	0.0	0	0.0	0.0
D 建設業	79	97.5	▲ 16.0	6	50.0	▲ 33.3
E 製造業	13	▲ 7.1	18.2	3	▲ 40.0	50.0
F 電気・ガス・熱供給・水道業	3	▲ 25.0	▲ 25.0	1	0.0	100.0
G 情報通信業	8	▲ 27.3	▲ 27.3	1	▲ 50.0	100.0
H 運輸業, 郵便業	59	181.0	145.8	3	▲ 50.0	200.0
I 卸売業, 小売業	126	1.6	2.4	25	31.6	▲ 19.4
J 金融業, 保険業	6	200.0	100.0	0	0.0	0.0
K 不動産業, 物品賃貸業	15	25.0	▲ 16.7	1	▲ 75.0	0.0
L 学術研究, 専門・技術サービス業	13	30.0	44.4	1	0.0	▲ 66.7
M 宿泊業, 飲食サービス業	84	1.2	40.0	14	75.0	27.3
N 生活関連サービス業, 娯楽業	23	▲ 8.0	187.5	3	0.0	200.0
O 教育, 学習支援業	0	▲ 100.0	▲ 300.0	0	▲ 100.0	▲ 200.0
P 医療, 福祉業	187	▲ 27.0	13.3	39	▲ 2.5	▲ 2.5
Q 複合サービス事業	10	100.0	▲ 9.1	0	▲ 100.0	▲ 100.0
R サービス業(他に分類されないもの)	33	26.9	57.1	8	14.3	33.3
S 公務(他に分類されるものを除く)・その他	22	▲ 31.3	▲ 38.9	15	▲ 11.8	114.3
合計	694	0.7	13.4	121	0.0	3.4

- * 新規求人数 当月中に新たに自安定所(管内)で受理した求人数(採用予定人員)
- * 就職件数 自安定所の紹介により就職したことを確認した件数
- * 充足数 管内の有効求人が、安定所の紹介により求職者と結びついた件数
- * 求人倍率 1人の求職者に対する求人数の割合
- * 有効求人倍率 月間有効求人数を月間有効求職者数で除して得た数値
- * 就職率 求職者に対する就職件数の割合(本月報では、新規求職者に対する数値)
- * 充足率 管内の新規求人に対する充足数の割合
- * 前年同月比について、例えば、当月が0、前年同月が2の場合は、「▲200%」と表示
- * 雇用保険関係の支給金額の前年同月比については、当月、あるいは前年同月が0の場合は、「-」と表示

5. 雇用保険適用状況

項目	合計	男	女	前年同月数	前年同月比(%)
新規適用事業所数	6	-	-	5	20.0
廃止事業所数	3	-	-	2	50.0
月末適用事業所数	2,324	-	-	2,309	0.7
資格取得者数	337	138	199	298	13.1
資格喪失者数	262	132	130	267	▲ 1.9
離職票交付枚数	197	-	-	165	19.4
月末被保険者数	22,150	11,151	10,999	22,328	▲ 0.8

6. 雇用保険失業等給付状況

項目		合計	男	女	前年同月数	前年同月比(%)		
求職者給付	一般求職者給付	基本手当	受給資格決定件数	99	50	49	88	12.5
			初回受給者数	117	44	73	104	12.5
			受給者実人員	492	192	300	489	0.6
			基本手当支給総額(千円)	53,064	23,431	29,633	54,786	▲ 3.1
	技能習得手当及び寄宿手当	傷病手当	受給者実人員	0	0	0	17	▲ 1,700.0
			支給金額(千円)	0	0	0	20	-
			受給者実人員	0	0	0	1	▲ 100.0
			支給金額(千円)	0	0	0	101	-
	高年齢求職者給付金	受給資格決定件数	22	9	13	17	29.4	
		受給者数	29	14	15	24	20.8	
		支給金額(千円)	5,933	3,177	2,756	4,290	38.3	
	特例一時金	受給資格決定件数	18	16	2	8	125.0	
		受給者数	4	2	2	7	▲ 42.9	
	日雇労働求職者給付金	支給金額(千円)	712	401	311	1,258	▲ 43.4	
		総受給者実人員	0	0	0	0	0.0	
	就職促進給付	再就職手当	総支給金額(千円)	0	0	0	0	-
			支給人員	42	19	23	34	23.5
就業促進定着手当		支給金額(千円)	13,834	7,834	6,000	9,723	42.3	
		支給人員	7	3	4	4	75.0	
就業手当		支給金額(千円)	1,061	627	434	566	87.5	
		受給者実人員	3	2	1	2	50.0	
常用就職支度手当		支給金額(千円)	113	94	19	48	135.4	
		支給人員	0	0	0	0	0.0	
教育訓練給付		一般教育訓練給付	支給金額(千円)	0	0	0	0	-
			受給者数	2	2	0	3	▲ 33.3
	専門実践教育訓練給付	支給金額(千円)	116	116	0	71	63.4	
		受給者数	1	0	1	0	100.0	
	教育訓練支援給付	支給金額(千円)	44	0	44	0	-	
		受給者実人員	1	0	1	1	0.0	
雇用継続給付	高年齢雇用継続給付	支給金額(千円)	207	0	207	197	5.1	
		受給者実人員	313	153	160	313	0.0	
	育児休業給付	支給金額(千円)	7,069	3,717	3,352	6,731	5.0	
		受給者実人員	164	2	162	150	9.3	
	介護休業給付	支給金額(千円)	19,835	338	19,497	16,007	23.9	
		受給者数	3	1	2	2	50.0	
支給金額(千円)	291	94	197	613	▲ 52.5			