

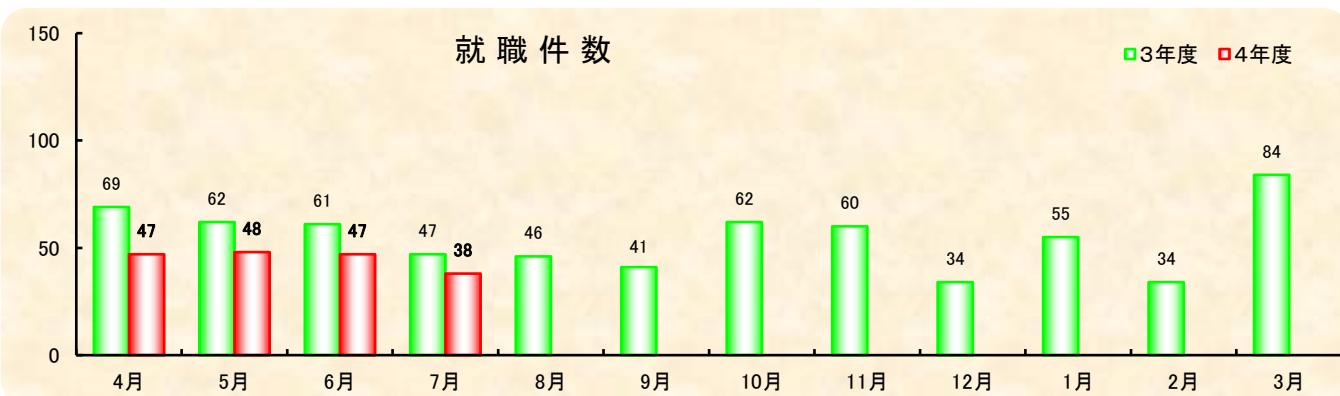
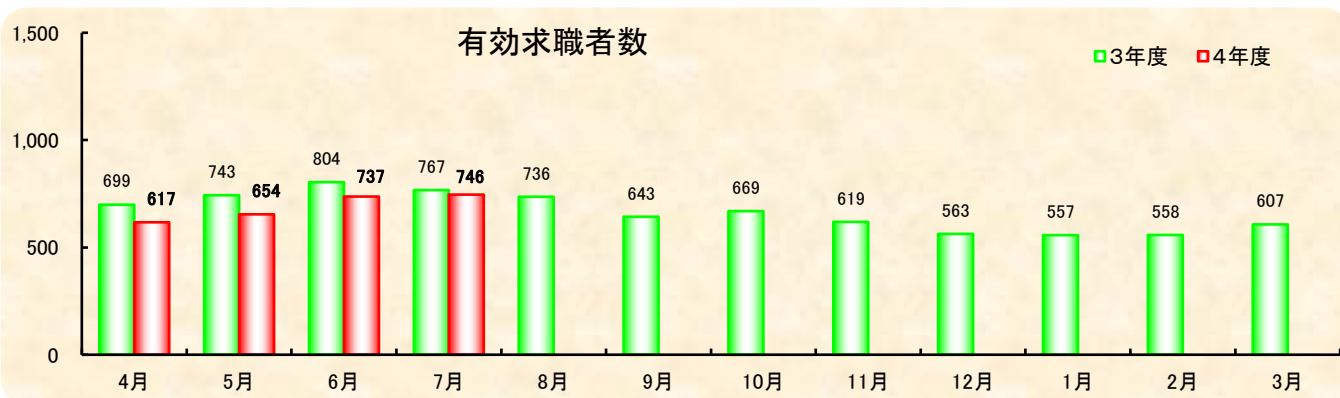
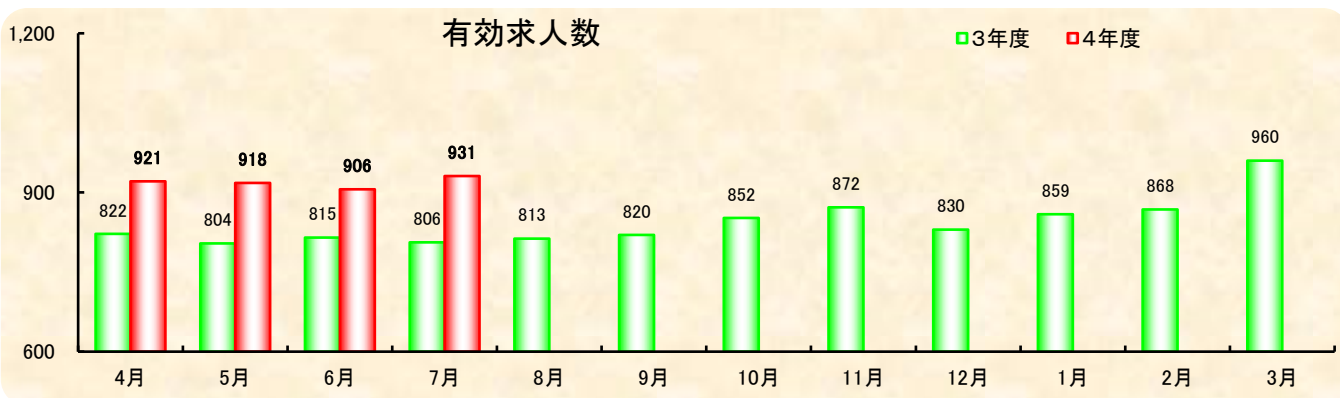
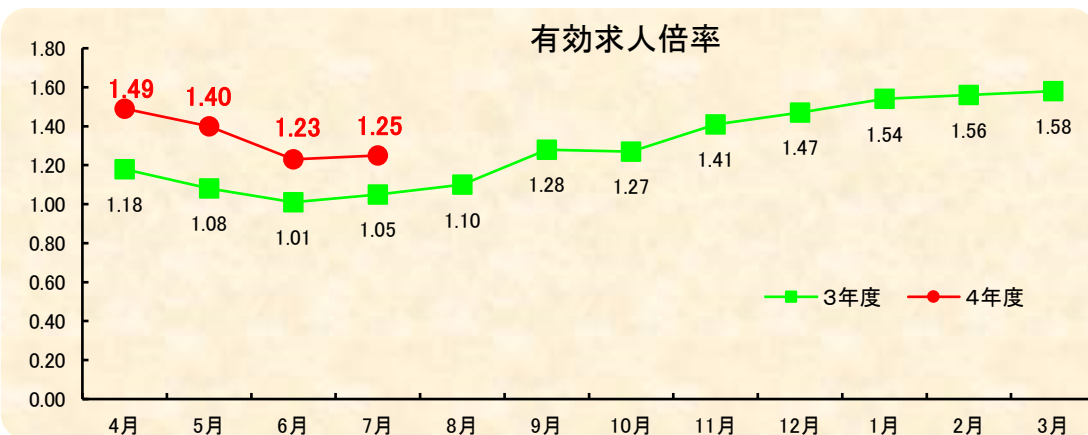
# 令和4年7月 業務月報

鹿児島公共職業安定所  
熊毛出張所  
鹿児島県西之表市西之表16314-6  
種子島合同庁舎1F  
TEL 0997-22-1318  
FAX 0997-23-4852



H-IIAロケット  
提供: JAXA

## ハローワークくまげ



## 1.職業紹介状況(学卒を除き、パートタイムを含む)

		計			前月	前年同月	前年同月比
			男	女			
求 職 ・ 求 人	A 新規求職申込件数	133	57	76	202	120	10.8
	常用	104	48	56	109	100	4.0
	雇用保険受給者	23	13	10	21	32	▲ 28.1
	B 月間有効求職者数	746	397	349	737	767	▲ 2.7
	常用	612	325	287	627	625	▲ 2.1
	雇用保険受給者	183	75	108	185	240	▲ 23.8
	C 新規求人数	357	*	*	307	291	22.7
	常用	345	*	*	299	278	24.1
	D 月間有効求人数	931	*	*	906	806	15.5
紹 介 ・ 就 職	E 紹介件数	79	39	40	77	92	▲ 14.1
	常用	77	38	39	71	87	▲ 11.5
	雇用保険受給者	12	7	5	7	22	▲ 45.5
	F 就職件数	38	21	17	47	47	▲ 19.1
	常用	38	21	17	46	46	▲ 17.4
	雇用保険受給者	7	5	2	9	11	▲ 36.4
	G 充足数	37	*	*	43	45	▲ 17.8
	常用	37	*	*	41	44	▲ 15.9
	比率	新規求人倍率 (C/A)	2.68	*	*	1.52	2.43
	有効求人倍率 (D/B)	1.25	*	*	1.23	1.05	0.20
	就職率【常用】(F/A)	36.5	43.8	30.4	42.2	46.0	▲ 9.50
	充足率【常用】(G/C)	10.7	*	*	13.7	15.8	▲ 5.10

## 2.パートタイム職業紹介状況

		計			前月	前年同月	前年同月比
			男	女			
A	新規求職申込件数	38	6	32	51	55	▲ 30.9
B	月間有効求職者数	299	107	192	323	303	▲ 1.3
C	新規求人数	167	*	*	144	138	21.0
D	月間有効求人数	432	*	*	411	346	24.9
E	紹介件数	29	9	20	29	47	▲ 38.3
F	就職件数	15	5	10	25	25	▲ 40.0
	新規求人倍率 (C/A)	4.39	*	*	2.82	2.51	1.88
	有効求人倍率 (D/B)	1.44	*	*	1.27	1.14	0.30

※求職申込時の「性別」欄の記載が任意となったことから、男女の計は必ずしも一致しない

### 3. 雇用保険適用・給付取扱状況

		計	性別		前月	前年同月	前年同月比	
			男	女				
新規適用事業所数		1	*	*	4	2	▲ 50.0	
月末適用事業所数		880	*	*	880	874	0.7	
月末被保険者数		8,209	4,137	4,072	8,217	8,178	0.4	
離職票交付枚数		65	*	*	195	65	±0	
一般	受給資格決定件数	30	15	15	26	28	7.1	
	初回受給者数	48	17	31	33	47	2.1	
	受給者実人員	138	57	81	113	165	▲ 16.4	
	支給金額	13,262	6,541	6,721	13,266	17,445	▲ 24.0	
高年齢	受給資格決定件数	6	3	3	8	4	50.0	
	受給者数	9	5	4	8	3	200.0	
	支給金額	1,720	1,058	662	1,838	613	180.5	
特例	受給資格決定件数	26	7	19	102	24	8.3	
	受給者数	102	61	41	11	62	64.5	
	支給金額	19,460	12,511	6,948	2,037	10,142	91.9	
就職促進給付	計	支給人員	10	3	7	9	19	▲ 47.4
		支給金額	3,001	1,338	1,663	2,060	5,262	▲ 43.0
	再就職	支給人員	8	3	5	7	13	▲ 38.5
		支給金額	2,830	1,338	1,492	1,834	4,446	▲ 36.3
	定着	受給者実人員	1	0	1	1	5	▲ 80.0
		支給金額	132	0	132	121	620	▲ 78.8
	就業	受給者実人員	1	0	1	1	0	-
		支給金額	39	0	39	105	0	-
継続給付 高年齢雇用	受給要件確認件数	1	1	0	5	2	▲ 50.0	
	受給者実人員	118	80	38	47	99	19.2	
	支給金額	2,847	2,062	785	924	2,530	12.5	
育児休業給付	基本給付金	受給要件確認件数	3	1	2	4	9	▲ 66.7
		受給者実人員	42	2	40	49	66	▲ 36.4
		支給金額	6,039	264	5,775	5,912	7,455	▲ 19.0
	復職帰場	受給者数	0	0	0	0	0	-
		支給金額	0	0	0	0	0	-
練教給付 教育訓練	受給者数	0	0	0	1	1	-	
	支給金額	0	0	0	9	47	-	

金額単位：千円

## 全国・鹿児島県・管内 雇用失業情勢

鹿児島公共職業安定所熊毛出張所

年度 月別	全 国				鹿 児 島 県				管 内 ( 西 之 表 市 ・ 熊 毛 郡 )					
	完 全 失業者数 (万人)	完 全 失業率 (%)	新 規 求人倍率 (倍)	有 効 求人倍率 (倍)	月間有効 求 人 数 (人)	月間有効 求職者数 (人)	新 規 求人倍率 (倍)	有 効 求人倍率 (倍)	月間有効 求 人 数 (人)	県 内 割 合	月間有効 求職者数 (人)	県 内 割 合	新 規 求人倍率 (倍)	有 効 求人倍率 (倍)
3年 4月	209	2.8	1.90	<b>1.09</b>	40,940	35,304	2.00	<b>1.21</b>	822	2.0	699	2.0	1.60	<b>1.18</b>
5月	211	3.0	2.15	<b>1.10</b>	39,474	34,356	2.10	<b>1.25</b>	804	2.0	743	2.2	1.54	<b>1.08</b>
6月	206	2.9	2.10	<b>1.13</b>	39,449	33,563	2.10	<b>1.26</b>	815	2.1	804	2.4	1.32	<b>1.19</b>
7月	191	2.8	2.03	<b>1.14</b>	38,907	31,807	2.10	<b>1.28</b>	806	2.1	767	2.4	2.43	<b>1.05</b>
8月	193	2.8	2.00	<b>1.15</b>	39,652	31,632	2.06	<b>1.29</b>	813	2.1	736	2.3	2.39	<b>1.10</b>
9月	192	2.8	2.05	<b>1.15</b>	40,137	31,923	2.10	<b>1.29</b>	820	2.0	643	2.0	2.18	<b>1.28</b>
10月	183	2.7	2.03	<b>1.16</b>	41,930	31,897	2.15	<b>1.31</b>	852	2.0	669	2.1	2.09	<b>1.27</b>
11月	182	2.8	2.08	<b>1.17</b>	42,898	31,286	2.10	<b>1.32</b>	872	2.0	619	2.0	3.27	<b>1.41</b>
12月	171	2.7	2.19	<b>1.17</b>	42,434	29,691	2.17	<b>1.33</b>	830	2.0	563	1.8	3.01	<b>1.47</b>
4年 1月	185	2.8	2.16	<b>1.20</b>	43,633	30,917	2.20	<b>1.33</b>	859	2.0	557	1.8	2.84	<b>1.54</b>
2月	180	2.7	2.21	<b>1.21</b>	45,702	31,917	2.27	<b>1.34</b>	868	1.9	558	1.7	2.64	<b>1.56</b>
3月	180	2.6	2.16	<b>1.22</b>	46,904	33,328	2.23	<b>1.34</b>	960	2.0	607	1.8	2.55	<b>1.58</b>
4年 4月	188	2.5	2.19	<b>1.23</b>	45,080	34,553	2.24	<b>1.35</b>	921	2.0	617	1.8	2.04	<b>1.49</b>
5月	191	2.6	2.27	<b>1.24</b>	43,736	34,746	2.28	<b>1.36</b>	918	2.1	654	1.9	2.05	<b>1.40</b>
6月	186	2.6	2.24	<b>1.27</b>	43,854	34,658	2.16	<b>1.36</b>	906	2.1	737	2.1	1.52	<b>1.23</b>
7月	176	2.6	2.40	<b>1.29</b>	43,864	33,238	2.46	<b>1.38</b>	931	2.1	746	2.2	2.68	<b>1.25</b>
8月														
9月														
10月														
11月														
12月														
5年 1月														
2月														
3月														

(注) 1. 新規学卒を除き、パートタイムを含む。

2. 完全失業率及び全国・鹿児島県の新規・有効求人倍率は、季節調整値替済である。なお、令和3年12月以前の数値は新季節調整値により改訂されている。