

令和4年7月 業務月報

ハローワークかごしま

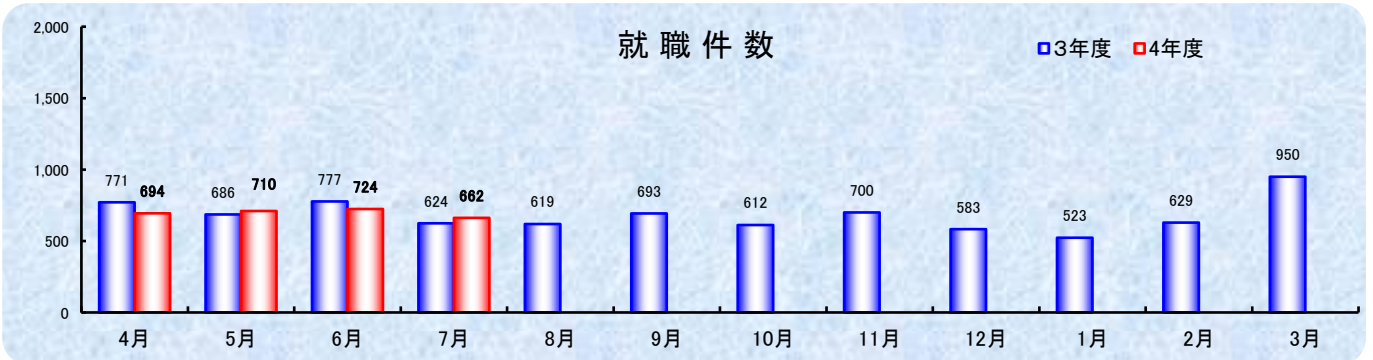
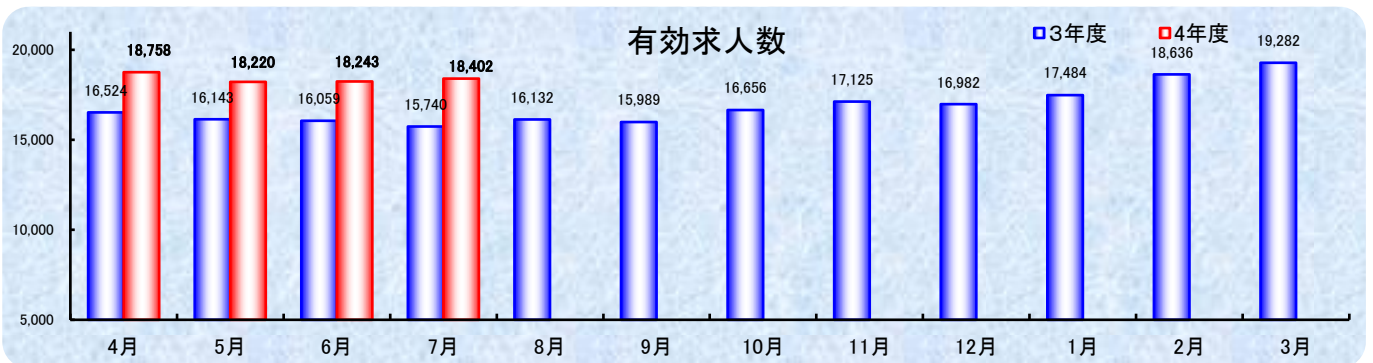
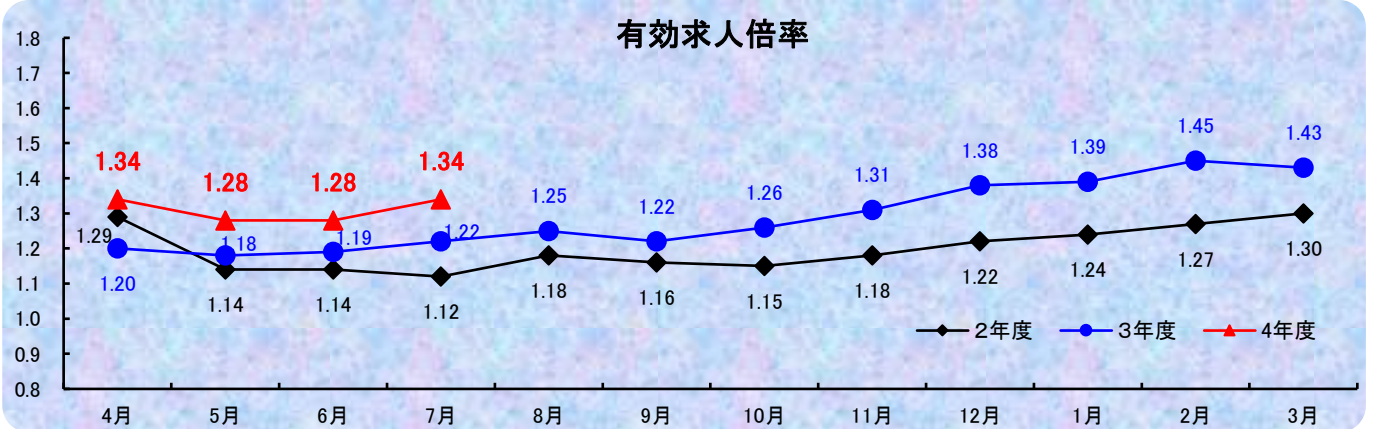
鹿児島公共職業安定所
鹿児島市下荒田1丁目43番28号
TEL 099-250-6060 FAX 099-250-6093
URL <http://jsite.mhlw.go.jp/kagoshima-roudoukyoku/>

ワークプラザ天文館
鹿児島市東千石町1番38号 アイムビル6F
TEL 099-223-8010 FAX 099-225-7030

マザーズコーナーかごしま
鹿児島市東千石町1番38号 アイムビル6F
TEL 099-223-2821 FAX 099-225-7030

鹿児島新卒応援ハローワーク
鹿児島市東千石町1番38号 アイムビル3F
TEL 099-224-3433 FAX 099-224-3250

ワークサポートみなみ
鹿児島市宇宿2-3-5 オプシヤミスミ3F
TEL 099-257-5670 FAX 099-257-5566



管内の労働市場について（令和4年7月）

- 鹿児島公共職業安定所の7月の有効求人倍率（原数値）は、1.34倍となり前月を0.06ポイント上回った。
- 鹿児島県の7月の有効求人倍率（季節調整値）は、1.38倍となり、前月を0.02ポイント上回った。
- なお全国の7月の有効求人倍率（季節調整値）は、1.29倍となり、前月と0.02ポイント上回った。

有効求人倍率の推移

区 分	令和4年 4月	令和4年 5月	令和4年 6月	令和4年 7月
鹿 児 島 所	1.34 (1.20)	1.28 (1.18)	1.28 (1.19)	1.34 (1.22)
鹿 児 島 県	1.35 (1.21)	1.36 (1.25)	1.36 (1.26)	1.38 (1.28)
全 国	1.23 (1.09)	1.24 (1.10)	1.27 (1.13)	1.29 (1.14)

※1（ ）内は、前年同月数値 ※2 鹿児島県、全国は季節調整

管内の求人・求職の状況は次のとおりです

労働市場の概況【学卒を除きパートタイムを含む】

[求人動き]

新規求人数（パートを含む、原数値）は、前年同月比18.0%増で17ヶ月連続増加となった。
これを一般・パート別に比較すると、一般は14.6%の増加、パートは24.4%の増加となった。
新規求人数（同）を産業別に前年同月比で見ると、**建設業**（5.5%増）は5ヶ月連続増加、**製造業**（19.9%増）は4ヶ月連続増加、**情報通信業**（28.2%増）は4ヶ月連続増加、**運輸業**、**郵便業**（21.1%増）は7ヶ月連続増加、**卸売業**、**小売業**（29.9%増）は2ヶ月連続増加、**宿泊業**、**飲食サービス業**（66.1%増）は10ヶ月連続増加、**医療**、**福祉**（2.0%増）は6ヶ月連続増加、**サービス業**（37.0%増）は2ヶ月ぶり増加となった。
有効求人数（パートを含む、原数値）は、前年同月比16.9%増で17ヶ月連続増加となった。

[求職動き]

新規求職者数（パートを含む、原数値）は、前年同月比9.8%減で3ヶ月ぶり減少となった。
これを一般・パート別に比較すると、一般は5.6%の減少、パートは17.1%の減少となった。
有効求職者数（パートを含む、原数値）は、前年同月比6.5%の増で24ヶ月連続増加となった。

1 求人・求職の状況

項 目	令 和 4 年 7 月			前 月 数	前 年 同 月 数	前 年 同 月 比
	計	一 般	パ ー ト			
新 規 求 人 数	6,476	4,108	2,368	6,098	5,489	18.0
有 効 求 人 数	18,402	11,397	7,005	18,243	15,740	16.9
新 規 求 職 者 数	2,387	1,589	798	2,831	2,647	▲ 9.8
有 効 求 職 者 数	13,751	8,530	5,221	14,272	12,917	6.5

2 産業別新規求人の状況【学卒を除きパートタイムを含む】

産 業	令 和 4 年 7 月	前 年 同 月 数	増 減 数	前 年 同 月 比
D 建設業	539	511	28	5.5
E 製造業	277	231	46	19.9
G 情報通信業	109	85	24	28.2
H 運輸業、郵便業	264	218	46	21.1
I 卸売業、小売業	1,046	805	241	29.9
M 宿泊業、飲食サービス業	475	286	189	66.1
P 医療、福祉	1,932	1,895	37	2.0
R サービス業 (他に分類されないもの)	1,170	854	316	37.0
そ の 他	664	604	60	9.9
合 計	6,476	5,489	987	18.0

1. 一般職業紹介状況【学卒を除きパートタイムを含む】

		計	男	女	前年同月数	前年同月比
求	A 新規求職申込件数	2,387	948	1,437	2,647	▲ 9.8
	常用	2,376	944	1,430	2,629	▲ 9.6
	保受給者	720	233	487	787	▲ 8.5
職	B 月間有効求職者数	13,751	5,769	7,960	12,917	6.5
	常用	13,696	5,743	7,931	12,846	6.6
	保受給者	5,183	1,754	3,422	5,217	▲ 0.7
求	C 新規求人数	6,476	*	*	5,489	18.0
	常用	5,949	*	*	5,132	15.9
人	D 月間有効求人数	18,402	*	*	15,740	16.9
	常用	17,301	*	*	14,608	18.4
人	D 新規求人件数	3,870	*	*	3,324	16.4
	常用	3,660	*	*	3,141	16.5
紹	F 紹介件数	1,834	813	1,019	1,974	▲ 7.1
	常用	1,736	780	954	1,882	▲ 7.8
	保受給者	483	186	295	507	▲ 4.7
就	G 就職件数	662	267	395	624	6.1
	常用	626	255	371	596	5.0
	保受給者	183	74	109	201	▲ 9.0
	県外	42	*	*	50	▲ 16.0
充	H 充足数	782	*	*	742	5.4
	常用	738	*	*	704	4.8
主要比率	新規求人倍率 C/A	2.71	*	*	2.07	0.64
	有効求人倍率 D/B	1.34	*	*	1.22	0.12
	就職率【常用】 G/A	26.3	27.0	25.9	22.7	3.60
	充足率【常用】 H/C	12.4	*	*	13.7	▲ 1.30

※求職申込時の「性別」欄の記載が任意となったことから、男女の合計は必ずしも一致しない

2. 障害者職業紹介状況

		計	身体障害者		知的・精神・発達障害者等		前年同月数	前年同月比
			うち重度		うち精神障害			
職業紹介	新規求職申込件数	140	41 (28)	23 (14)	99 (33)	71 (31)	176	▲ 20.5
	紹介件数	144	37	13	107	88	152	▲ 5.3
	就職件数	51	18 (11)	7 (6)	33 (9)	23 (6)	40	27.5
登	新規登録者数	55	16 (11)	12 (7)	39 (9)	22 (8)	79	▲ 30.4
	新規移管登録者数	19	7 (4)	3 (2)	12 (1)	7 (1)	11	72.7
	期末現在登録者数	6,531	2,479	1,068	4,052	2,540	5,917	10.4
録	有効求職者	2,606	958	382	1,648	1,219	2,130	22.3
	就業中の者	3,613	1,426	634	2,187	1,170	3,451	4.7
	保留中の者	312	95	52	217	151	336	▲ 7.1

※()は45歳以上で内数

3. 一般職業紹介状況【パートタイム】

		計	男	女	前年同月数	前年同月比
求 職	A 新規求職申込件数	798	197	601	963	▲ 17.1
	常用的	789	195	594	948	▲ 16.8
	B 月間有効求職者数	5,221	1,453	3,754	4,882	6.9
	常用的	5,179	1,435	3,730	4,821	7.4
	保受給者	1,796	237	1,553	1,874	▲ 4.2
求 人	C 新規求人数	2,368	*	*	1,904	24.4
	常用的	2,127	*	*	1,754	21.3
	D 月間有効求人数	7,005	*	*	5,661	23.7
	常用的	6,473	*	*	5,105	26.8
紹 介	E 紹介件数	553	164	388	639	▲ 13.5
	常用的	503	150	352	574	▲ 12.4
	保受給者	119	20	98	131	▲ 9.2
就 職	G 就職件数	245	66	179	216	13.4
	常用的	224	61	163	192	16.7
	保受給者	53	7	46	41	29.3
充 足	H 充足数	300	*	*	266	12.8
	常用的	275	*	*	239	15.1
主 要 比 率	新規求人倍率 C/A	2.97	*	*	1.98	0.99
	有効求人倍率 D/B	1.34	*	*	1.16	0.18
	就職率【常用】 G/A	28.4	31.3	27.4	20.3	8.1
	充足率【常用】 H/C	12.9	*	*	13.6	▲ 0.7

※求職申込時の「性別」欄の記載が任意となったことから、男女の合計は必ずしも一致しない

4. ワークプラザ天文館職業紹介状況

	計	男	女	うちパート	前年同月数	前年同月比
新規求職申込件数	395	108	287	119	489	▲ 19.2
月間有効求職者数	1,838	537	1,299	629	1,765	4.1
新規求人数	0	*	*			-
月間有効求人数	0	*	*			-
紹介件数	375	110	265	111	380	▲ 1.3
就職件数	121	25	96	50	101	19.8

5. 新卒応援ハローワーク職業紹介状況

	計	男	女	うちパート	前年同月数	前年同月比
新規求職申込件数	52	17	35	5	72	▲ 27.8
月間有効求職者数	371	153	216	50	428	▲ 13.3
紹介件数	37	18	19	11	47	▲ 21.3
就職件数	13	6	7	0	17	▲ 23.5

6. ワークサポートみなみ職業紹介状況

	計	男	女	うちパート	前年同月数	前年同月比
新規求職申込件数	527	165	361	198	495	6.5
月間有効求職者数	2,122	758	1,362	757	1,908	11.2
紹介件数	542	209	333	160	548	▲ 1.1
就職件数	211	74	137	76	181	16.6

7. 雇用保険適用業務状況

	計	男	女	前年同月数	前年同月比
新規適用事業所数	32	*	*	51	▲ 37.3
廃止事業所数	30	*	*	20	50.0
月末適用事業所数	12,337	*	*	12,351	▲ 0.1
被保険者資格取得者数	2,867	1,178	1,689	3,055	▲ 6.2
被保険者資格喪失者数	3,041	1,337	1,704	2,721	11.8
月末被保険者数	220,170	110,849	109,321	221,057	▲ 0.4

8. 雇用保険失業給付支給状況

金額単位(千円)

		計	男	女	前年同月数	前年同月比	
一 般	総支給額	306,103	121,533	184,570	334,240	▲ 8.4	
	受給資格決定件数	612	237	375	667	▲ 8.2	
	基本手当 基本分	初回受給者数	706	222	484	757	▲ 6.7
		特定受給資格者	55	23	32	94	▲ 41.5
		受給者実人員	2,470	833	1,637	2,625	▲ 5.9
	当	特定受給資格者	376	146	230	471	▲ 20.2
		支給金額	276,900	108,100	168,800	305,413	▲ 9.3
		個別延長給付	49	18	31	99	▲ 50.5
	技能習得手当 等	受給者実人員	459	194	265	403	13.9
		支給金額	2,823	1,117	1,706	2,386	18.3
		傷病手当	7	3	4	5	40.0
		支給金額	1,944	948	997	910	113.6
	支給終了者数	332	97	235	366	▲ 9.3	
	給付制限件数	392	153	239	391	0.3	
	高年齢	受給資格決定件数	170	106	64	165	3.0
受給者数		150	88	62	187	▲ 19.8	
支給金額		31,072	20,365	10,707	37,005	▲ 16.0	
短期	特例金	受給資格決定件数	0	0	0	0	-
		受給者数	0	0	0	0	-
		支給金額	0	0	0	0	-
就職促進	就業手当	受給者実人員	2	0	2	6	▲ 66.7
		支給金額	138	0	138	217	▲ 36.5
	再就職手当	支給人員	210	74	136	218	▲ 3.7
		支給金額	74,605	31,078	43,527	79,575	▲ 6.2
就業促進定着手当	支給人員	37	18	19	51	▲ 27.5	
	支給金額	5,912	3,073	2,839	8,870	▲ 33.3	
教育訓練給付	通学制	受給者数	9	6	3	17	▲ 47.1
		支給金額	383	209	174	1,105	▲ 65.3
	通信制	受給者数	7	1	6	17	▲ 58.8
		支給金額	117	8	109	626	▲ 81.3
日雇	普通給付	受給者実人員	54	54	0	51	5.9
		支給金額	2,652	2,652	0	2,414	9.8
雇用継続給付	高年齢雇用継続給付	受給者実人員	2,275	1,852	423	2,369	▲ 4.0
		支給金額	56,491	48,249	8,243	58,137	▲ 2.8
	育児休業給付	受給者実人員	1,945	57	1,888	1,846	5.4
		支給金額	230,091	7,237	222,854	216,695	6.2
	介護休業給付	受給者数	16	5	11	13	23.1
支給金額	3,448	1,450	1,999	3,548	▲ 2.8		