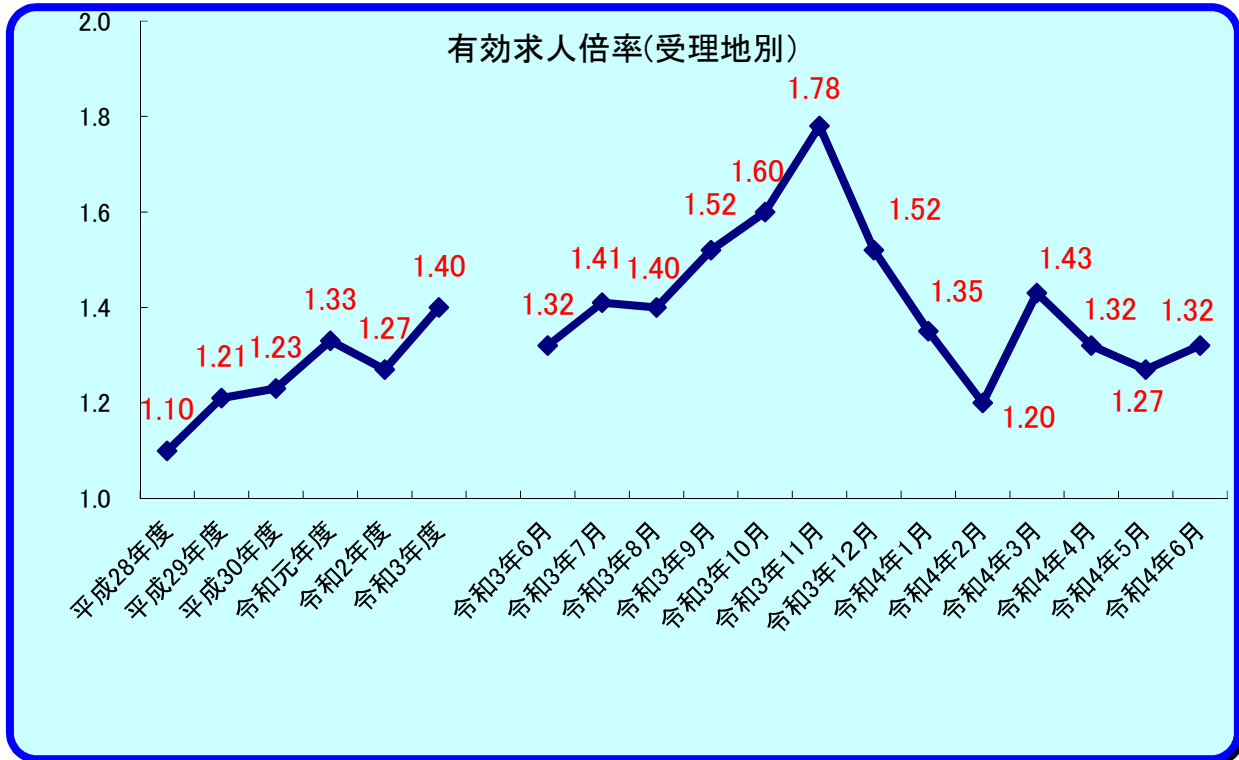


# おおすみ

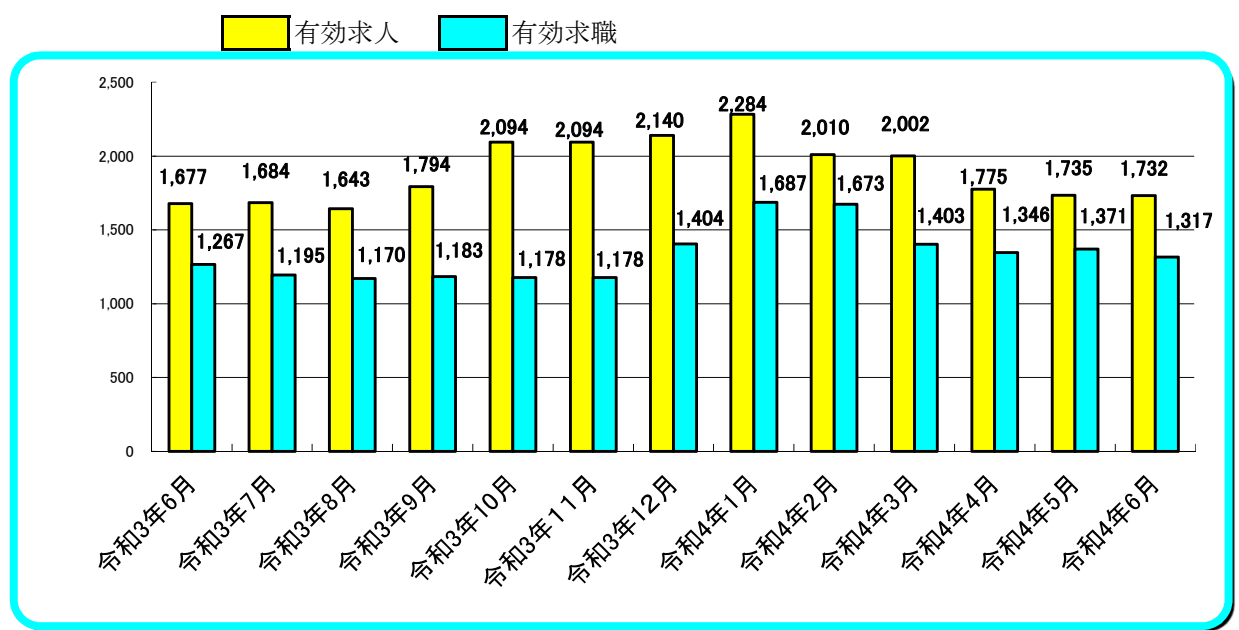
令和4年6月

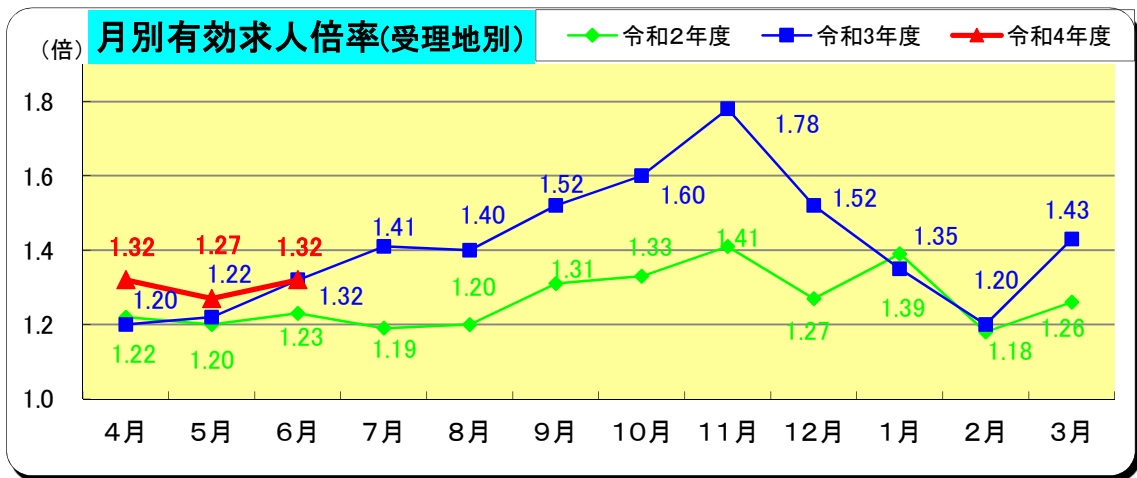
# 労働市場



※ 雇用形態：一般（常用＋臨時・季節）＋常用的パート＋臨時的パート

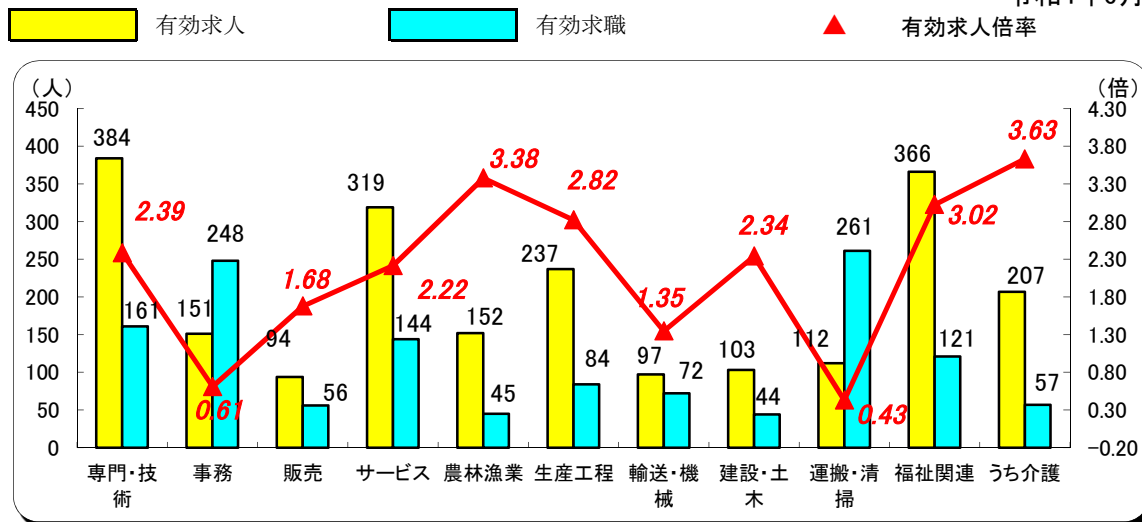
(注) 有効求人倍率＝有効求人数／有効求職者数  
 有効求職（求人）とは、公共職業安定所に申し込まれた求職（求人）であって、その申込みの有効期間【翌々月末まで】中であり、かつ、申込みの取消しがなく、まだ就職していない（充足していない）求職（求人）をいう。  
 受理地別有効求人倍率：ハローワーク大隅で受理した受理地別有効求人数により算出した求人倍率。





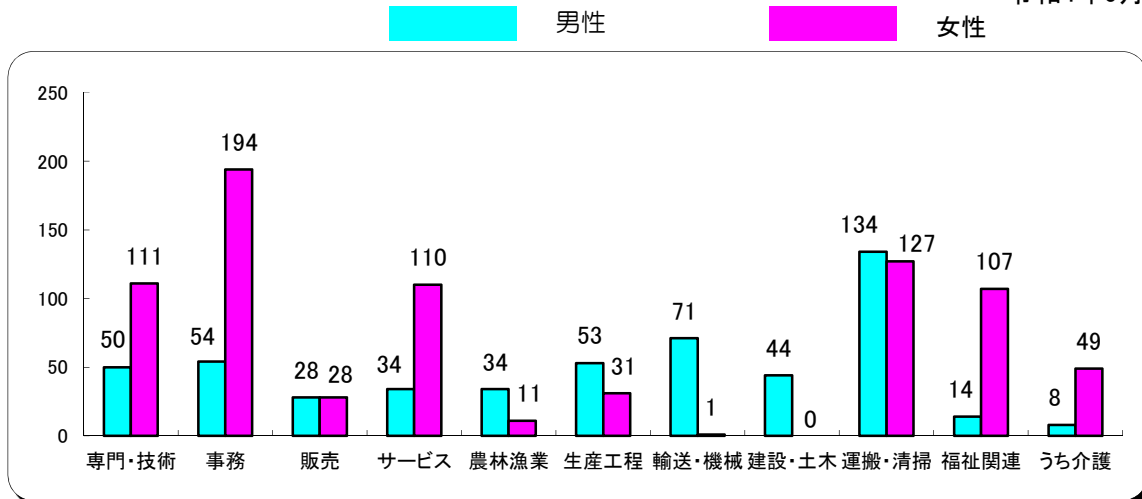
### 職業別有効求人・求職・倍率の状況 常用(パートを含む)

令和4年6月



### 職業別・性別 有効求職状況 常用(パートを含む)

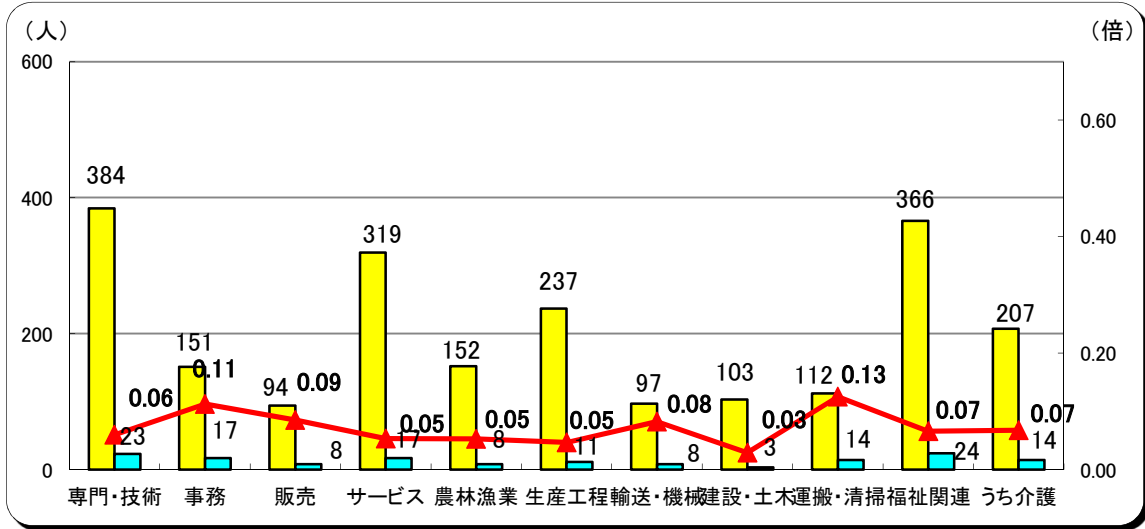
令和4年6月



## 職業別有効求人・充足状況 常用（パートを含む）

令和4年6月

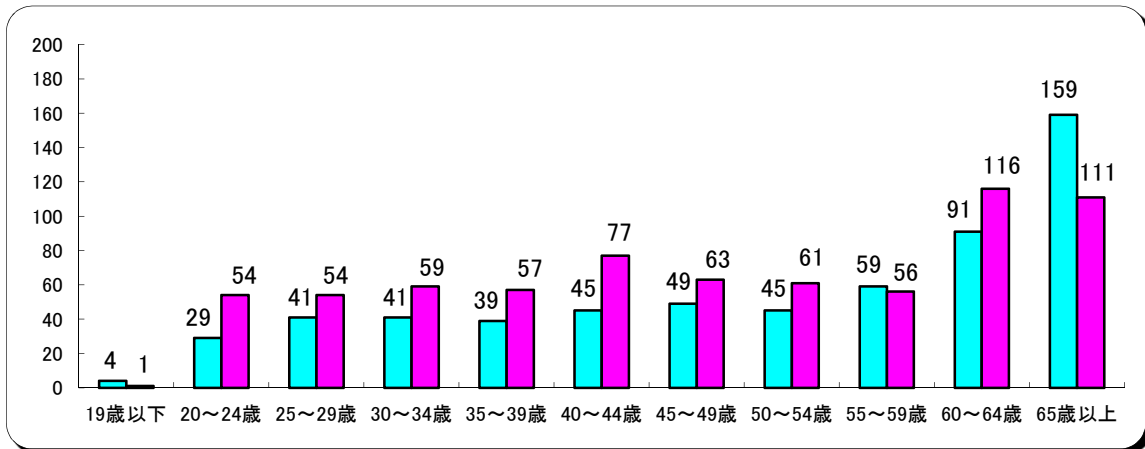
有効求人人数
  充足(就職数)
 ▲ 充足率



## 年齢別有効求職状況 常用（パートを含む）

令和4年6月

男性
  女性



# 職業紹介状況

令和4年6月

		合 計	男	志布志市ふるさとハローワーク	前 月	前年同月	前 年 同 月 比 (%)
求 職	新規求職申込件数	266	130	96	312	258	3.1
	常 用	265	130	-	312	256	3.5
	パートを除く	151	97	-	167	140	7.9
	中高年齢者	158	87	-	178	137	15.3
	うち55歳以上	112	65	-	125	92	21.7
	雇用保険受給者	65	32	-	81	77	▲ 15.6
	有効求職者数	1,317	605	-	1,371	1,267	3.9
	中高年齢者	814	405	-	842	776	4.9
	うち55歳以上	596	311	-	619	568	4.9
	雇用保険受給者	491	191	-	492	535	▲ 8.2
紹 介	紹介件数	282	142	142	318	307	▲ 8.1
	中高年齢者	167	94	-	179	159	5.0
	うち55歳以上	104	67	-	109	96	8.3
	雇用保険受給者	75	43	-	83	69	8.7
就 職	就職件数	142	66	76	149	139	2.2
	中高年齢者	70	33	-	79	62	12.9
	うち55歳以上	42	21	-	45	33	27.3
	雇用保険受給者	49	25	-	40	39	25.6
	県外就職	22	12	-	36	38	▲ 42.1
求 人	新規求人人数	727	-	-	510	604	20.4
	うち常用求人	679	-	-	502	586	15.9
	うち正社員求人	366	-	-	294	321	14.0
	有効求人人数(受理地)	1,732	-	-	1,735	1,677	3.3
	充足数	120	-	-	120	108	11.1
	有効求人人数(就業地)	2,144	-	-	2,191	2,104	1.9
各 種 比 率	新規求人倍率	2.73	-	-	1.63	2.34	0.39 P
	有効求人倍率(受理地)	1.32	-	-	1.27	1.32	▲ 0.01 P
	有効求人倍率(就業地)	1.63	-	-	1.60	1.66	▲ 0.03 P
	新規求職者のうち 中高年齢者割合(%)	59.4	66.9	-	57.1	53.1	6.3 P
	うち55歳以上	42.1	50.0	-	40.1	35.7	6.4 P
	中高年齢者の就職率(%)	44.3	37.9	-	44.4	45.3	▲ 1.0 P
	うち55歳以上	37.5	32.3	-	36.0	35.9	1.6 P
	保険受給者の就職率(%)	75.4	78.1	-	49.4	50.6	24.7 P
	就職率(%) (新規求職者に対する)	53.4	50.8	79.2	47.8	53.9	▲ 0.5 P
充足率(%) (新規求人に対する)	16.5	-	-	23.5	17.9	▲ 1.4 P	

※有効求人と有効求人倍率における受理地別及び就業地別：ハローワーク大隅で受理した求人数は受理地別、全国のハローワークで受理したハローワーク大隅管轄地域を就業場所とする求人数を就業地別としてそれぞれ算出している。

# 雇用保険取扱状況

令和4年6月

		合 計			前 月	前年同月	前 年 同 月 比 (%)
			男	女			
適 用	新規適用事業所数	3			8	11	▲ 72.7
	廃止事業所数	4			8	4	0.0
	月末現在 適用事業所数	1,550			1,551	1,537	0.8
	資格取得者数	380	178	202	427	298	27.5
	資格喪失者数	205	100	105	217	193	6.2
	離職票交付枚数	144	-	-	145	136	5.9
	高年齢継続被保険者	27	-	-	24	20	35.0
	特例被保険者	1	-	-	0	3	▲ 66.7
	月末現在被保険者数	18,863	9,651	9,212	18,692	18,915	▲ 0.3
給 付	雇用保険受給資格決定件数	79	32	47	110	60	31.7
	雇用保険初回受給者数	78	32	46	65	117	▲ 33.3
	雇用保険受給者実人員	306	116	190	256	361	▲ 15.2
	雇用保険支給金額 (基本手当)	38,356	15,944	22,412	28,595	45,559	▲ 15.8
	高年齢求職者給付金 受給資格決定件数	32	22	10	53	25	28.0
	高年齢求職者給付金 受給者数	45	28	17	42	42	7.1
	高年齢求職者給付金 支給金額	9,041	6,330	2,711	8,503	8,176	10.6
	特例一時金資格決定件数	0	0	0	0	0	-
	特例一時金受給者数	0	0	0	0	0	-
	特例一時金支給金額	0	0	0	0	0	-
	日雇求職者給付金 受給者実人員	0	0	0	0	0	-
	日雇求職者給付金 支給金額	0	0	0	0	0	-

金額の単位は千円