

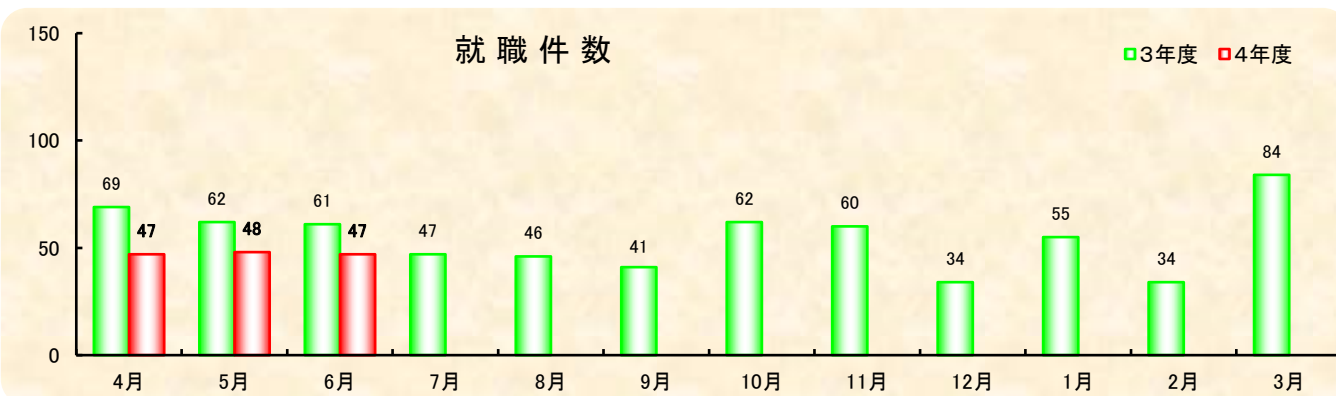
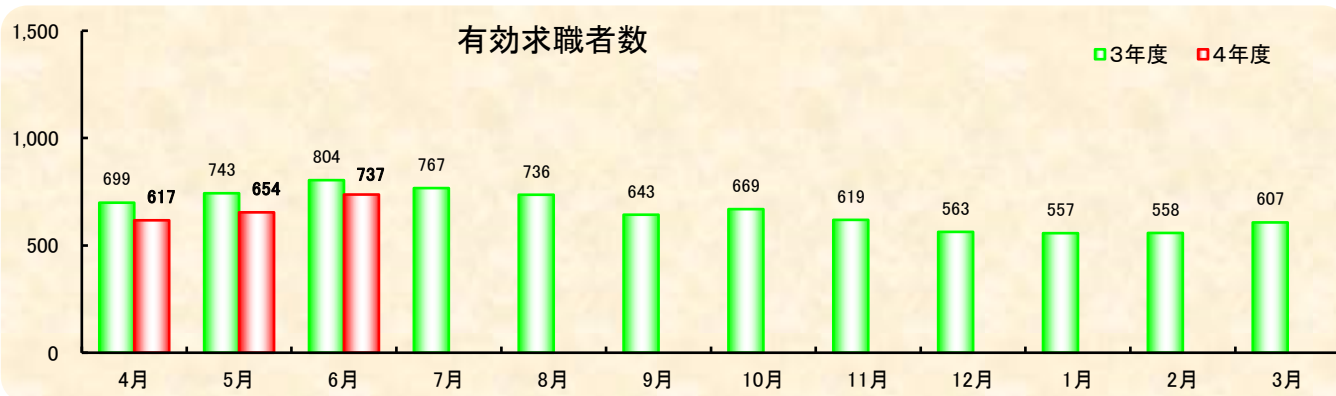
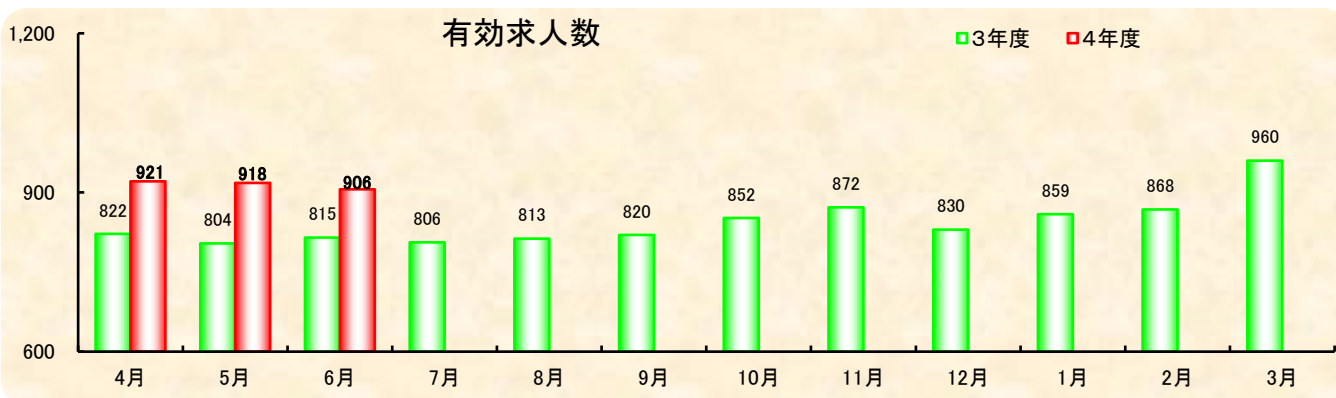
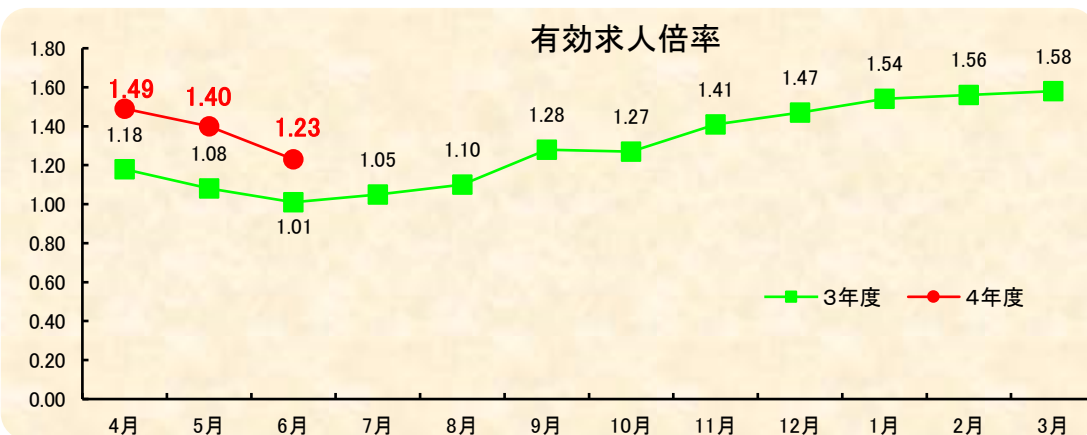
令和4年6月 業務月報

鹿児島公共職業安定所
熊毛出張所
鹿児島県西之表市西之表16314-6
種子島合同庁舎1F
TEL 0997-22-1318
FAX 0997-23-4852



H-IIAロケット
提供: JAXA

ハローワークくまげ



1.職業紹介状況(学卒を除き、パートタイムを含む)

		計			前月	前年同月	前年同月比
			男	女			
求 職 ・ 求 人	A 新規求職申込件数	202	107	95	151	211	▲ 4.3
	常用	109	54	55	144	129	▲ 15.5
	雇用保険受給者	21	10	11	45	33	▲ 36.4
	B 月間有効求職者数	737	403	334	654	804	▲ 8.3
	常用	627	338	289	633	679	▲ 7.7
	雇用保険受給者	185	78	107	173	248	▲ 25.4
	C 新規求人数	307	*	*	309	278	10.4
	常用	299	*	*	303	269	11.2
	D 月間有効求人数	906	*	*	918	815	11.2
紹 介 ・ 就 職	E 紹介件数	77	47	30	88	105	▲ 26.7
	常用	71	41	30	85	99	▲ 28.3
	雇用保険受給者	7	3	4	13	17	▲ 58.8
	F 就職件数	47	24	23	48	61	▲ 23.0
	常用	46	23	23	46	56	▲ 17.9
	雇用保険受給者	9	3	6	10	17	▲ 47.1
	G 充足数	43	*	*	45	57	▲ 24.6
	常用	41	*	*	43	53	▲ 22.6
	率	新規求人倍率 (C/A)	1.52	*	*	2.05	1.32
率	有効求人倍率 (D/B)	1.23	*	*	1.40	1.01	0.22
率	就職率【常用】(F/A)	42.2	42.6	41.8	31.9	43.4	▲ 1.20
率	充足率【常用】(G/C)	13.7	*	*	14.2	19.7	▲ 6.00

2.パートタイム職業紹介状況

		計			前月	前年同月	前年同月比
			男	女			
A	新規求職申込件数	51	12	39	76	53	▲ 3.8
B	月間有効求職者数	323	119	204	319	323	±0
C	新規求人数	144	*	*	145	131	9.9
D	月間有効求人数	411	*	*	436	351	17.1
E	紹介件数	29	8	21	48	48	▲ 39.6
F	就職件数	25	7	18	30	25	±0
	新規求人倍率 (C/A)	2.82	*	*	1.91	2.47	0.35
	有効求人倍率 (D/B)	1.27	*	*	1.37	1.09	0.18

※求職申込時の「性別」欄の記載が任意となったことから、男女の計は必ずしも一致しない

3. 雇用保険適用・給付取扱状況

		計	性別		前月	前年同月	前年同月比	
			男	女				
新規適用事業所数		4	*	*	4	4	±0	
月末適用事業所数		880	*	*	883	874	0.7	
月末被保険者数		8,217	4,136	4,081	8,319	8,172	0.6	
離職票交付枚数		195	*	*	95	137	42.3	
一般	受給資格決定件数	26	12	14	61	43	▲ 39.5	
	初回受給者数	33	14	19	27	43	▲ 23.3	
	受給者実人員	113	52	61	103	149	▲ 24.2	
	支給金額	13,266	7,181	6,086	11,529	15,806	▲ 16.1	
高年齢	受給資格決定件数	8	4	4	19	8	±0	
	受給者数	8	5	3	26	9	▲ 11.1	
	支給金額	1,838	1,131	707	5,277	1,940	▲ 5.3	
特例	受給資格決定件数	102	59	43	9	111	▲ 8.1	
	受給者数	11	8	3	1	77	▲ 85.7	
	支給金額	2,037	1,632	405	131	14,921	▲ 86.3	
就職促進給付	計	支給人員	9	4	5	12	21	▲ 57.1
		支給金額	2,060	693	1,367	4,871	6,589	▲ 68.7
	再就職	支給人員	7	3	4	8	13	▲ 46.2
		支給金額	1,834	572	1,262	4,420	5,268	▲ 65.2
	定着	受給者実人員	1	1	0	2	5	▲ 80.0
		支給金額	121	121	0	243	1,069	▲ 88.7
	就業	受給者実人員	1	0	1	0	2	▲ 50.0
		支給金額	105	0	105	0	226	▲ 53.5
継続給付 高年齢雇用	受給要件確認件数	5	3	2	2	2	150.0	
	受給者実人員	47	26	21	115	24	95.8	
	支給金額	924	529	395	3,011	473	95.3	
育児休業給付	基本給付金	受給要件確認件数	4	0	4	5	5	▲ 20.0
		受給者実人員	49	2	47	59	51	▲ 3.9
		支給金額	5,912	56	5,856	7,446	5,955	▲ 0.7
	復職帰場	受給者数	0	0	0	0	0	-
		支給金額	0	0	0	0	0	-
練教給付 教育訓練	受給者数	1	1	0	2	1	±0	
	支給金額	9	9	0	101	47	▲ 81.1	

金額単位：千円

全国・鹿児島県・管内 雇用失業情勢

鹿児島公共職業安定所熊毛出張所

年度 月別	全 国				鹿 児 島 県				管 内 (西 之 表 市 ・ 熊 毛 郡)					
	完 全 失業者数 (万人)	完 全 失業率 (%)	新 規 求人倍率 (倍)	有 効 求人倍率 (倍)	月間有効 求 人 数 (人)	月間有効 求職者数 (人)	新 規 求人倍率 (倍)	有 効 求人倍率 (倍)	月間有効 求 人 数 (人)	県 内 割 合	月間有効 求職者数 (人)	県 内 割 合	新 規 求人倍率 (倍)	有 効 求人倍率 (倍)
3年 4月	209	2.8	1.90	1.09	40,940	35,304	2.00	1.21	822	2.0	699	2.0	1.60	1.18
5月	211	3.0	2.15	1.10	39,474	34,356	2.10	1.25	804	2.0	743	2.2	1.54	1.08
6月	206	2.9	2.10	1.13	39,449	33,563	2.10	1.26	815	2.1	804	2.4	1.32	1.19
7月	191	2.8	2.03	1.14	38,907	31,807	2.10	1.28	806	2.1	767	2.4	2.43	1.05
8月	193	2.8	2.00	1.15	39,652	31,632	2.06	1.29	813	2.1	736	2.3	2.39	1.10
9月	192	2.8	2.05	1.15	40,137	31,923	2.10	1.29	820	2.0	643	2.0	2.18	1.28
10月	183	2.7	2.03	1.16	41,930	31,897	2.15	1.31	852	2.0	669	2.1	2.09	1.27
11月	182	2.8	2.08	1.17	42,898	31,286	2.10	1.32	872	2.0	619	2.0	3.27	1.41
12月	171	2.7	2.19	1.17	42,434	29,691	2.17	1.33	830	2.0	563	1.8	3.01	1.47
4年 1月	185	2.8	2.16	1.20	43,633	30,917	2.20	1.33	859	2.0	557	1.8	2.84	1.54
2月	180	2.7	2.21	1.21	45,702	31,917	2.27	1.34	868	1.9	558	1.7	2.64	1.56
3月	180	2.6	2.16	1.22	46,904	33,328	2.23	1.34	960	2.0	607	1.8	2.55	1.58
4年 4月	188	2.5	2.19	1.23	45,080	34,553	2.24	1.35	921	2.0	617	1.8	2.04	1.49
5月	191	2.6	2.27	1.24	43,736	34,746	2.28	1.36	918	2.1	654	1.9	2.05	1.40
6月	186	2.6	2.24	1.27	43,854	34,658	2.16	1.36	906	2.1	737	2.1	1.52	1.23
7月														
8月														
9月														
10月														
11月														
12月														
5年 1月														
2月														
3月														

(注) 1. 新規学卒を除き、パートタイムを含む。

2. 完全失業率及び全国・鹿児島県の新規・有効求人倍率は、季節調整値替済である。なお、令和3年12月以前の数値は新季節調整値により改訂されている。